

平 成 27 年 度

# 健康保険・船員保険 事業年報



厚 生 労 働 省 保 険 局



# ま え が き

この年報は、平成 27 年度における健康保険及び船員保険の事業概況を過去の推移を含めてまとめたものである。

健康保険の事業概況については、従来より、厚生労働省保険局において、組保管掌健康保険について、事業年報としてとりまとめていたが、平成 20 年 10 月に全国健康保険協会管掌健康保険制度（平成 20 年 9 月までは政府管掌健康保険）が開始され、全国健康保険協会が設立されたこと、船員保険を平成 22 年 1 月より全国健康保険協会が管掌することになったことから、これらをあわせ健康保険・船員保険事業年報としてとりまとめている。

わが国は、国民皆保険のもと、安心して医療を受けることができる医療制度を実現し、世界最長の平均寿命や高い保健医療水準を達成してきた。しかしながら、急速な少子高齢化、経済の低成長への移行、国民生活や意識の変化など、大きな環境変化に直面している。

このような状況のもとにあって、今後の健康保険制度及び船員保険制度の改善、運営のあり方について検討するためには、現状を分析し、将来の姿を予測することが不可欠である。

そうした意味から、健康保険及び船員保険に関係している各位が、この年報を統計資料として大いに活用されることを心から期待する。

平成 29 年 12 月

厚生労働省保険局長  
鈴木 俊彦

## 例 言

- 1 この年報は、平成 27 年度における健康保険制度及び船員保険制度の事業概況を、過去の推移等も含めて収録したものである。なお、平成 19 年度以前については、旧社会保険庁「事業年報」を、船員保険制度の平成 20 年度の統計については全国健康保険協会「船員保険事業年報」を参照されたい。
- 2 この年報は、各保険者の平成 27 年度における健康保険事業状況報告、船員保険事業状況報告等に基づいて編集したものである。
- 3 この年報において、全国健康保険協会管掌健康保険（一般被保険者）は「協会（一般）」、組合管掌健康保険は「組合健保」、全国健康保険協会管掌健康保険（健康保険法第 3 条第 2 項被保険者）は「法第 3 条第 2 項被保険者」と称した。
- 4 収支状況においては、協会（一般）と法第 3 条第 2 項被保険者の合計を「協会けんぽ」と称した。
- 5 平成 20 年 4 月に後期高齢者医療制度が創設され、75 歳以上の者等が後期高齢者医療制度に移行したことから、平成 20 年度から対象者が従来と大きく異なっている。
- 6 統計表第 12 表の保険給付状況の諸率の計算の基礎となる件数、日数、費用額は次によって計上してある。
  - (1) 件 数 毎月支給決定された件数（療養の給付等については当該月の診療分、療養費等及びその他の給付については当該月に支給決定された分）の総数である。
  - (2) 日 数 診療実日数である。ただし、調剤においては処方せん受付枚数、入院時食事・生活療養費においては回数としている。
  - (3) 費用額 診療報酬点数の費用額をいう。費用額には患者の一部負担金及び感染症の予防及び感染症の患者に対する医療に関する法律等他の制度によって負担された分を含むものである。
- 7 統計表の符号の用法は次のとおりである。
  - ・ 統計項目のありえない場合
  - … 計数不明または計数を表章することが不適切な場合
  - 計数のない場合
  - 0 計数が表章単位の 1/2 未満のもの
  - 「－」 負数
- 8 単位未満の数は四捨五入しているため、各項目の計と合計は一致しないことがある。

# 目 次

まえがき

例 言

事業概況（健康保険）

I 適用及び給付の状況	1
1 適用状況	1
(1) 保険者数及び適用事業所	1
(2) 加入者数	2
(3) 平均標準報酬	6
2 保険給付状況	9
(1) 医療費及び医療給付費	9
(2) 高額療養費	13
(3) その他の現金給付	14
3 付加給付	15
4 諸率	16
II 収支状況	21
1 年度別収支状況	21
2 当年度収支状況	23
III 健康保険組合の分布状況	26

事業概況（船員保険）

IV 適用及び給付の状況	36
1 適用状況	36
(1) 船舶所用者数及び加入者数	36
(2) 平均標準報酬	38
2 保険給付状況	40
(1) 医療費及び医療給付費	40
(2) 高額療養費	42
(3) その他の現金給付	42
V 収支状況	43
1 年度別収支状況	43
2 当年度収支状況	44

統計表（事業年報）	47
第1－1表 健康保険 総括表	48
第1－2表 全国健康保険協会管掌健康保険（一般被保険者） 総括表	50
第1－3表 全国健康保険協会管掌健康保険（法第3条第2項被保険者） 総括表	52
第1－4表 組合管掌健康保険 総括表	54
第1－5表 船員保険 総括表	56
第2－1表 適用状況（健康保険計）	59
第2－2表 適用状況（全国健康保険協会管掌健康保険）	60
第2－3表 適用状況（組合管掌健康保険）	62
第2－4表 適用状況（船員保険）	64
第3表 標準報酬等級別被保険者数	66
第4表 標準賃金日額等級別就労延人員	67
第5表 月別標準報酬月額（賃金日額）及び標準報酬総額	68
第6表 1人当たり標準報酬総額の分布	69
第7－1表 月別給付状況（医療給付）一件数【加入者計】	70
第7－2表 月別給付状況（医療給付）一件数【被保険者70歳未満】	72
第7－3表 月別給付状況（医療給付）一件数【被扶養者70歳未満（未就学児除く）】	74
第7－4表 月別給付状況（医療給付）一件数【未就学児】	76
第7－5表 月別給付状況（医療給付）一件数【70歳以上一般所得者】	78
第7－6表 月別給付状況（医療給付）一件数【70歳以上現役並み所得者】	80
第8－1表 月別給付状況（医療給付）一日数【加入者計】	82
第8－2表 月別給付状況（医療給付）一日数【被保険者70歳未満】	83
第8－3表 月別給付状況（医療給付）一日数【被扶養者70歳未満（未就学児除く）】	84
第8－4表 月別給付状況（医療給付）一日数【未就学児】	85
第8－5表 月別給付状況（医療給付）一日数【70歳以上一般所得者】	86
第8－6表 月別給付状況（医療給付）一日数【70歳以上現役並み所得者】	87
第9－1表 月別給付状況（医療給付）一医療費【加入者計】	88
第9－2表 月別給付状況（医療給付）一医療費【被保険者70歳未満】	89
第9－3表 月別給付状況（医療給付）一医療費【被扶養者70歳未満（未就学児除く）】	90
第9－4表 月別給付状況（医療給付）一医療費【未就学児】	91
第9－5表 月別給付状況（医療給付）一医療費【70歳以上一般所得者】	92
第9－6表 月別給付状況（医療給付）一医療費【70歳以上現役並み所得者】	93
第10－1表 月別給付状況（医療給付）一給付費【加入者計】	94
第10－2表 月別給付状況（医療給付）一給付費【被保険者70歳未満】	96
第10－3表 月別給付状況（医療給付）一給付費【被扶養者70歳未満（未就学児除く）】	98
第10－4表 月別給付状況（医療給付）一給付費【未就学児】	100

第 10－5 表	月別給付状況（医療給付）－給付費【70 歳以上一般所得者】	102
第 10－6 表	月別給付状況（医療給付）－給付費【70 歳以上現役並み所得者】	104
第 11 表	月別給付状況（医療給付）－給付率	106
第 12－1 表	給付状況（医療給付）－諸率【加入者計】	107
第 12－2 表	給付状況（医療給付）－諸率【被保険者 70 歳未満】	108
第 12－3 表	給付状況（医療給付）－諸率【被扶養者 70 歳未満（未就学児除く）】	109
第 12－4 表	給付状況（医療給付）－諸率【未就学児】	110
第 12－5 表	給付状況（医療給付）－諸率【70 歳以上一般所得者】	111
第 12－6 表	給付状況（医療給付）－諸率【70 歳以上現役並み所得者】	112
第 13 表	療養費の内訳	113
第 14－1 表	高額療養費の支給状況－【件数】	114
第 14－2 表	高額療養費の支給状況－【金額】	116
第 15 表	現金給付（医療給付以外）の支給状況	118
第 16 表	付加給付の支給状況	120
	（参考）協会けんぽ及び組合健保の貸借対照表及び損益計算書	122





# 事業概況（健康保険）

## I 適用及び給付の状況

### 1. 適用状況

#### （1）保険者数及び適用事業所数

表 I－1－1 は、協会（一般）、組合健保の保険者数及び適用事業所数、並びに法第 3 条第 2 項被保険者に係る印紙購入通帳数の過去 5 年間の推移を示したものである。

平成 27 年度末の協会（一般）の適用事業所数は 186 万と前年度末より 6.2%増加している。また、組合健保の保険者数は 1,405 組合（単一・連合 1,146 組合、総合 259 組合）で、前年度末より 4 組合減少した。その内訳は、増加が 6 組合（新設）、減少が 10 組合（解散による消滅で 4 組合、合併による消滅で 6 組合）である。また組合健保の適用事業所数は 10 万 6 千と、前年度末より 0.3%減少している。

法第 3 条第 2 項被保険者に係る印紙購入通帳数は一貫して減少しており、平成 27 年度末の印紙購入通帳数は 711 と前年度末より 10.7%減少している。

表 I－1－1 保険者数及び適用事業所数の年次推移

#### ① 適用事業所数

年 度	協会（一般）		組合健保		法第3条第2項被保険者	
	年度末値	年度平均値	年度末値	年度平均値	年度末値	年度平均値
平成23年度	1,621,100 (−0.1%)	1,624,234 (−0.4%)	111,742 (−0.9%)	112,301 (−0.7%)	1,171 (−9.3%)	1,215 (−10.8%)
平成24年度	1,636,155 ( 0.9%)	1,631,089 ( 0.4%)	110,638 (−1.0%)	111,288 (−0.9%)	979 (−16.4%)	1,099 (−9.6%)
平成25年度	1,680,537 ( 2.7%)	1,662,524 ( 1.9%)	108,650 (−1.8%)	109,350 (−1.7%)	847 (−13.5%)	930 (−15.4%)
平成26年度	1,749,928 ( 4.1%)	1,720,178 ( 3.5%)	106,119 (−2.3%)	107,988 (−1.2%)	796 (−6.0%)	878 (−5.6%)
平成27年度	1,858,887 ( 6.2%)	1,812,472 ( 5.4%)	105,806 (−0.3%)	105,759 (−2.1%)	711 (−10.7%)	736 (−16.2%)

（注 1）カッコ内は対前年度伸び率である。

（注 2）法第 3 条第 2 項被保険者は印紙購入通帳数である。

#### ② 組合健保保険者数

年 度	年度末値			年度平均値		
		単一・連合組合	総合組合		単一・連合組合	総合組合
平成23年度	1,443 (−1.0%)	1,178 (−1.2%)	265 (−0.4%)	1,446 (−0.9%)	1,181 (−1.1%)	265 (−0.4%)
平成24年度	1,431 (−0.8%)	1,166 (−1.0%)	265 ( 0.0%)	1,433 (−0.9%)	1,168 (−1.1%)	265 ( 0.0%)
平成25年度	1,419 (−0.8%)	1,159 (−0.6%)	260 (−1.9%)	1,421 (−0.8%)	1,161 (−0.6%)	261 (−1.5%)
平成26年度	1,409 (−0.7%)	1,149 (−0.9%)	260 ( 0.0%)	1,410 (−0.8%)	1,150 (−0.9%)	260 (−0.4%)
平成27年度	1,405 (−0.3%)	1,146 (−0.3%)	259 (−0.4%)	1,404 (−0.4%)	1,145 (−0.4%)	259 (−0.4%)

（注）カッコ内は対前年度伸び率である。

### ③ 組合健保の新設、解散状況

年 度	増加			減少			増減
		新設	分割設立		解散	合併消滅	
平成23年度	4	4	0	19	7	12	-15
平成24年度	3	3	0	15	1	14	-12
平成25年度	10	10	0	22	12	10	-12
平成26年度	6	6	0	16	5	11	-10
平成27年度	6	6	0	10	4	6	-4

#### (2) 加入者数

表Ⅰ－１－２は健康保険各制度の過去10年間の被保険者数及び被扶養者数の推移をみたものである。なお、平成20年度に後期高齢者医療制度が創設され、75歳以上の者等が後期高齢者医療制度に移行する等、大きな異動があったことに留意が必要である。

協会（一般）の被保険者数については、2,142万4千人（前年度より66万1千人、3.2%増）と増加した。組合健保については、1,584万2千人（同9万9千人、0.6%増）と増加した。

協会（一般）の被扶養者数については、1,544万9千人（同13万4千人、0.9%増）と増加した。組合健保については減少が続いており、1,328万2千人（同19万9千人、1.5%減）と減少した。

扶養率については、平成27年度は、協会（一般）は0.721（同0.017ポイント減）、組合健保は0.838（同0.018ポイント減）となっている。

法第3条第2項被保険者の被保険者数については、平成27年度の年度平均被保険者数は12,604人（同356人、2.9%増）と増加した。被扶養者数についても、6,453人（同105人、1.7%増）と増加している。扶養率については平成18年度以降下降していたが、平成25年度には上昇し、平成27年度では0.512（同0.006ポイント減）と下降した。

表 I - 1 - 2 加入者数の年次推移（年度平均値）

## ① 協会（一般）

年度	加入者計	被保険者数	被扶養者数	扶養率
	人	人	人	
平成18年度	35,963,571 ( 0.5%)	19,550,678 ( 1.6%)	16,412,893 (-0.8%)	0.840 (-2.3%)
平成19年度	36,314,518 ( 1.0%)	19,904,636 ( 1.8%)	16,409,882 (-0.0%)	0.824 (-1.8%)
平成20年度	35,002,656 (-3.6%)	19,804,152 (-0.5%)	15,198,504 (-7.4%)	0.767 (-6.9%)
平成21年度	34,817,622 (-0.5%)	19,625,500 (-0.9%)	15,192,123 (-0.0%)	0.774 ( 0.9%)
平成22年度	34,897,856 ( 0.2%)	19,682,487 ( 0.3%)	15,215,369 ( 0.2%)	0.773 (-0.1%)
平成23年度	34,875,765 (-0.1%)	19,703,306 ( 0.1%)	15,172,459 (-0.3%)	0.770 (-0.4%)
平成24年度	35,011,876 ( 0.4%)	19,880,872 ( 0.9%)	15,131,003 (-0.3%)	0.761 (-1.2%)
平成25年度	35,453,035 ( 1.3%)	20,248,955 ( 1.9%)	15,204,080 ( 0.5%)	0.751 (-1.3%)
平成26年度	36,077,876 ( 1.8%)	20,762,145 ( 2.5%)	15,315,731 ( 0.7%)	0.738 (-1.8%)
平成27年度	36,872,962 ( 2.2%)	21,423,602 ( 3.2%)	15,449,359 ( 0.9%)	0.721 (-2.2%)

## ② 組合健保

年度	加入者計	被保険者数	被扶養者数	扶養率
	人	人	人	
平成18年度	30,359,239 ( 1.0%)	15,409,051 ( 2.5%)	14,950,188 (-0.4%)	0.970 (-2.8%)
平成19年度	30,723,927 ( 1.4%)	15,830,811 ( 2.9%)	14,893,116 (-0.2%)	0.941 (-3.0%)
平成20年度	30,458,028 (-0.9%)	16,087,838 ( 1.6%)	14,370,190 (-3.5%)	0.893 (-5.1%)
平成21年度	30,150,576 (-1.0%)	15,928,219 (-1.0%)	14,222,358 (-1.0%)	0.893 (-0.0%)
平成22年度	29,702,508 (-1.5%)	15,694,117 (-1.5%)	14,008,391 (-1.5%)	0.893 (-0.0%)
平成23年度	29,517,417 (-0.6%)	15,631,750 (-0.4%)	13,885,667 (-0.9%)	0.888 (-0.5%)
平成24年度	29,449,160 (-0.2%)	15,657,500 ( 0.2%)	13,791,660 (-0.7%)	0.881 (-0.8%)
平成25年度	29,289,308 (-0.5%)	15,659,530 ( 0.0%)	13,629,778 (-1.2%)	0.870 (-1.2%)
平成26年度	29,223,795 (-0.2%)	15,742,659 ( 0.5%)	13,481,135 (-1.1%)	0.856 (-1.6%)
平成27年度	29,123,612 (-0.3%)	15,841,538 ( 0.6%)	13,282,074 (-1.5%)	0.838 (-2.1%)

## ③ 法第3条第2項被保険者

年度	加入者計	被保険者数	被扶養者数	扶養率
	人	人	人	
平成18年度	22,817 (-12.7%)	14,203 (-11.5%)	8,615 (-14.6%)	0.607 (-3.5%)
平成19年度	18,699 (-18.1%)	11,745 (-17.3%)	6,953 (-19.3%)	0.592 (-2.4%)
平成20年度	16,476 (-11.9%)	10,588 (-9.9%)	5,889 (-15.3%)	0.556 (-6.0%)
平成21年度	17,142 ( 4.0%)	11,242 ( 6.2%)	5,900 ( 0.2%)	0.525 (-5.6%)
平成22年度	17,504 ( 2.1%)	11,529 ( 2.5%)	5,976 ( 1.3%)	0.518 (-1.2%)
平成23年度	17,737 ( 1.3%)	11,784 ( 2.2%)	5,953 (-0.4%)	0.505 (-2.5%)
平成24年度	18,632 ( 5.0%)	12,405 ( 5.3%)	6,227 ( 4.6%)	0.502 (-0.6%)
平成25年度	17,905 (-3.9%)	11,742 (-5.3%)	6,162 (-1.0%)	0.525 ( 4.6%)
平成26年度	18,596 ( 3.9%)	12,248 ( 4.3%)	6,348 ( 3.0%)	0.518 (-1.2%)
平成27年度	19,057 ( 2.5%)	12,604 ( 2.9%)	6,453 ( 1.7%)	0.512 (-1.2%)

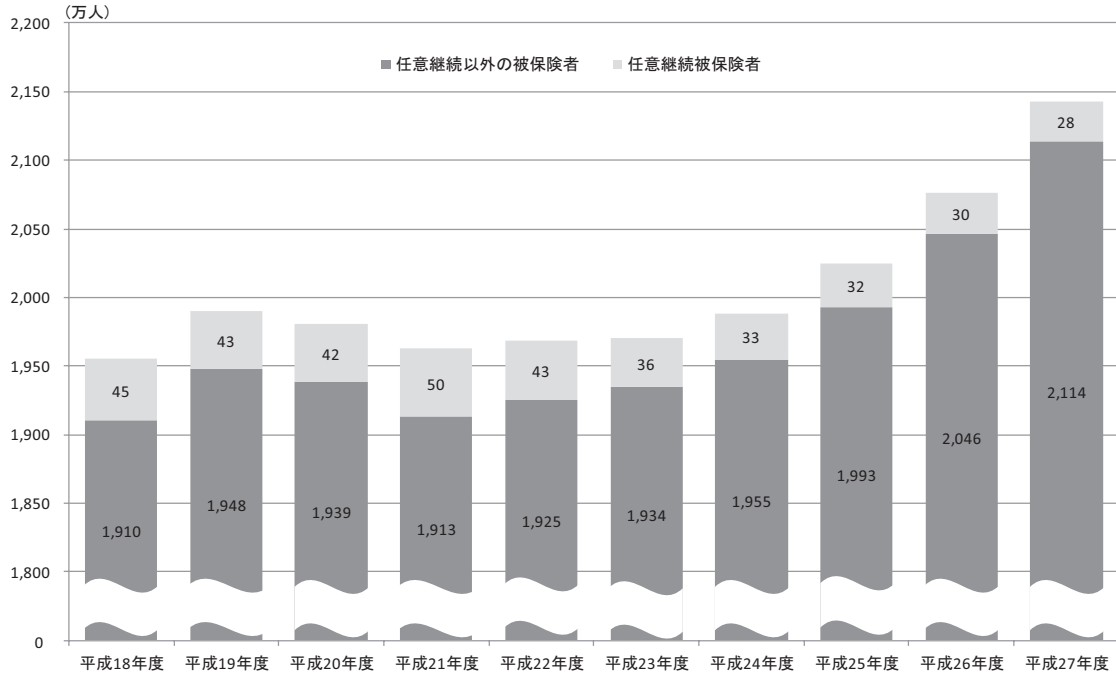
(注) カッコ内は対前年度伸び率である。

図Ⅰ－１－１は協会（一般）及び組合健保の平成 18 年度以降の適用種別別の被保険者数の推移をみたものである。協会（一般）については、任意継続以外の被保険者は、平成 19 年度までは増加しており、平成 20 年度及び 21 年度は減少したが、平成 22 年度以降は再び増加した。平成 27 年度の任意継続以外の被保険者数は 2,114 万人であり、前年度と比べて 68 万人増加している。また、任意継続被保険者については、平成 22 年度以降減少しており、平成 27 年度は 28 万人となっている。

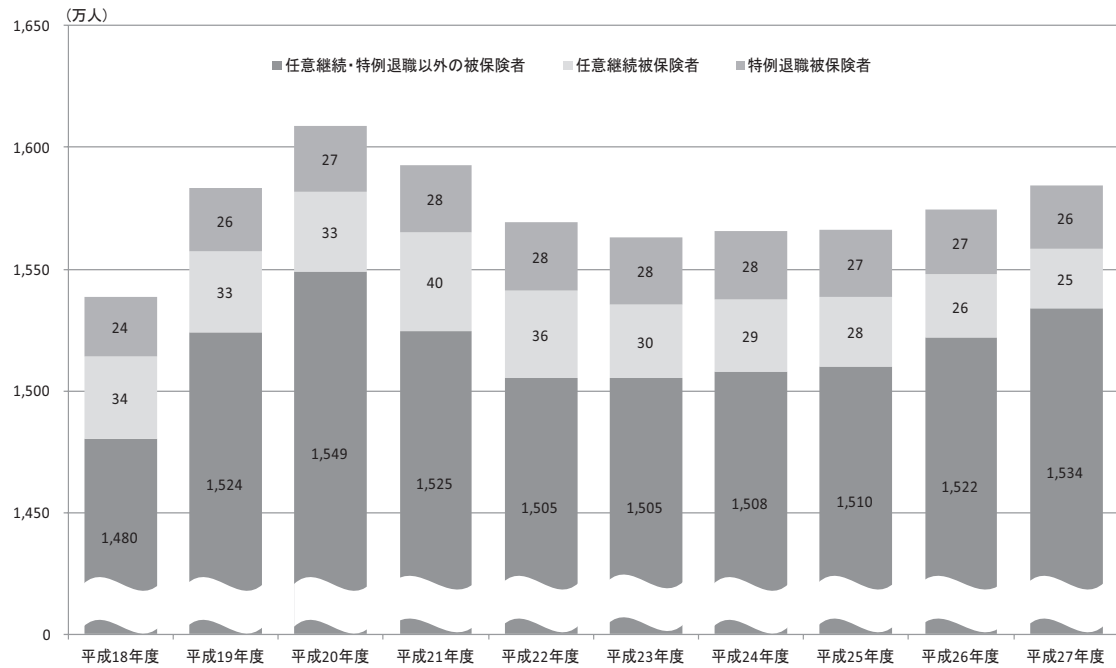
一方、組合健保については、任意継続・特例退職以外の被保険者は、平成 20 年度までは増加しており、平成 21 年度以降は減少したが、平成 24 年度より再び増加した。平成 27 年度の任意継続以外の被保険者数は 1,534 万人となり、前年度末と比べて 12 万人の増加となっている。また、任意継続被保険者については、平成 22 年度以降減少しており、平成 27 年度は 25 万人となっている。特例退職被保険者数は、近年ほぼ横ばいとなっており、平成 27 年度は 26 万人となっている。

図 I - 1 - 1 適用種別別被保険者数の年次推移（年度平均値）

① 協会（一般）



② 組合健保



### (3) 平均標準報酬

過去 10 年間の協会（一般）及び組合健保の被保険者 1 人当たりの平均標準報酬月額、平均標準賞与額、平均総報酬額の推移をみたのが表 I－1－3 である。

平成 27 年度の平均標準報酬月額について、協会（一般）は 28 万 1 千円と前年度に比べ 0.9%増加した。一方、組合健保は 36 万 9 千円と前年度に比べ 0.4%増加した。

また、平成 27 年度の標準賞与額の平均は、協会（一般）は 42 万 6 千円と前年度に比べ 1.3%増加し、組合健保も 112 万円と前年度に比べ 1.6%増加した。

図 I－1－2 は、組合健保の平均標準報酬月額の協会（一般）に対する比率の年次推移を示したものである。これをみると、平成 17 年度から 21 年度までは緩やかに下降したが、平成 22 年度以降は上昇に転じ、平成 27 年度は 1.316 と下降に転じた。また、男女別にみると、平成 27 年度はそれぞれ下降した。

表 I－1－3 平均標準報酬月額、平均標準賞与額、平均総報酬額の年次推移

#### ① 協会（一般）

年度	平均標準報酬月額			平均標準賞与			平均総報酬額		
	計	男性	女性	計	男性	女性	計	男性	女性
	円	円	円	円	円	円	千円	千円	千円
平成18年度	282,970	323,135	216,242	459,753	514,252	370,610	3,845	4,377	2,960
	(-0.1%)	(-0.2%)	( 0.2%)	(-0.8%)	(-0.3%)	(-1.7%)	(-0.1%)	(-0.2%)	(-0.0%)
平成19年度	285,118	326,201	217,419	455,370	510,787	365,418	3,867	4,411	2,970
	( 0.8%)	( 0.9%)	( 0.5%)	(-1.0%)	(-0.7%)	(-1.4%)	( 0.6%)	( 0.8%)	( 0.3%)
平成20年度	285,145	326,114	218,346	435,686	485,028	356,445	3,848	4,385	2,972
	( 0.0%)	(-0.0%)	( 0.4%)	(-4.3%)	(-5.0%)	(-2.5%)	(-0.5%)	(-0.6%)	( 0.1%)
平成21年度	279,445	317,956	217,131	392,505	425,267	340,525	3,736	4,227	2,942
	(-2.0%)	(-2.5%)	(-0.6%)	(-9.9%)	(-12.3%)	(-4.5%)	(-2.9%)	(-3.6%)	(-1.0%)
平成22年度	276,175	313,341	216,475	399,625	434,351	344,888	3,705	4,182	2,939
	(-1.2%)	(-1.5%)	(-0.3%)	( 1.8%)	( 2.1%)	( 1.3%)	(-0.8%)	(-1.1%)	(-0.1%)
平成23年度	275,203	312,031	216,552	401,749	438,244	344,553	3,697	4,172	2,940
	(-0.4%)	(-0.4%)	( 0.0%)	( 0.5%)	( 0.9%)	(-0.1%)	(-0.2%)	(-0.2%)	( 0.0%)
平成24年度	275,402	312,150	217,485	402,781	441,090	343,314	3,701	4,177	2,950
	( 0.1%)	( 0.0%)	( 0.4%)	( 0.3%)	( 0.6%)	(-0.4%)	( 0.1%)	( 0.1%)	( 0.3%)
平成25年度	276,224	312,755	218,889	408,463	449,045	345,683	3,717	4,192	2,970
	( 0.3%)	( 0.2%)	( 0.6%)	( 1.4%)	( 1.8%)	( 0.7%)	( 0.4%)	( 0.4%)	( 0.7%)
平成26年度	278,143	314,894	220,569	420,690	466,372	350,018	3,752	4,236	2,994
	( 0.7%)	( 0.7%)	( 0.8%)	( 3.0%)	( 3.9%)	( 1.3%)	( 1.0%)	( 1.0%)	( 0.8%)
平成27年度	280,521	317,499	222,761	425,974	473,561	352,474	3,787	4,275	3,023
	( 0.9%)	( 0.8%)	( 1.0%)	( 1.3%)	( 1.5%)	( 0.7%)	( 0.9%)	( 0.9%)	( 1.0%)

(注 1) カッコ内は対前年度伸び率である。

(注 2) 平均標準賞与については、任意継続被保険者を除いて算出している。

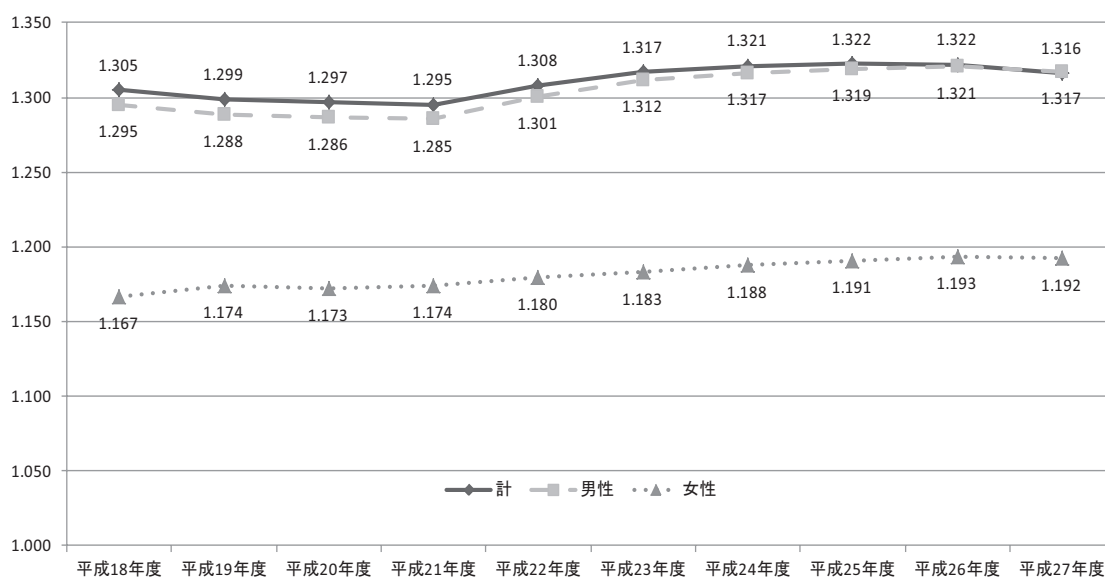
## ② 組合健保

年度	平均標準報酬月額			平均標準賞与			平均総報酬額		
	計	男性	女性	計	男性	女性	計	男性	女性
	円	円	円	円	円	円	千円	千円	千円
平成18年度	369,248 (-0.3%)	418,469 (-0.1%)	252,295 ( 0.3%)	1,151,484 (-0.8%)	1,389,791 (-0.2%)	598,053 (-1.1%)	5,531 (-0.4%)	6,351 (-0.1%)	3,614 ( 0.0%)
平成19年度	370,257 ( 0.3%)	420,303 ( 0.4%)	255,281 ( 1.2%)	1,176,893 ( 2.2%)	1,431,788 ( 3.0%)	598,966 ( 0.2%)	5,576 ( 0.8%)	6,411 ( 1.0%)	3,637 ( 0.6%)
平成20年度	369,738 (-0.1%)	419,495 (-0.2%)	256,016 ( 0.3%)	1,148,962 (-2.4%)	1,401,023 (-2.1%)	587,147 (-2.0%)	5,543 (-0.6%)	6,373 (-0.6%)	3,647 ( 0.3%)
平成21年度	361,926 (-2.1%)	408,699 (-2.6%)	254,945 (-0.4%)	999,922 (-13.0%)	1,208,904 (-13.7%)	535,789 (-8.7%)	5,300 (-4.4%)	6,051 (-5.0%)	3,583 (-1.8%)
平成22年度	361,248 (-0.2%)	407,525 (-0.3%)	255,368 ( 0.2%)	1,034,190 ( 3.4%)	1,250,213 ( 3.4%)	555,852 ( 3.7%)	5,327 ( 0.5%)	6,078 ( 0.4%)	3,608 ( 0.7%)
平成23年度	362,484 ( 0.3%)	409,319 ( 0.4%)	256,212 ( 0.3%)	1,051,260 ( 1.7%)	1,272,604 ( 1.8%)	564,301 ( 1.5%)	5,362 ( 0.7%)	6,126 ( 0.8%)	3,630 ( 0.6%)
平成24年度	363,879 ( 0.4%)	410,968 ( 0.4%)	258,271 ( 0.8%)	1,042,865 (-0.8%)	1,261,001 (-0.9%)	568,907 ( 0.8%)	5,371 ( 0.2%)	6,134 ( 0.1%)	3,659 ( 0.8%)
平成25年度	365,300 ( 0.4%)	412,615 ( 0.4%)	260,630 ( 0.9%)	1,060,272 ( 1.7%)	1,283,565 ( 1.8%)	581,485 ( 2.2%)	5,406 ( 0.7%)	6,177 ( 0.7%)	3,700 ( 1.1%)
平成26年度	367,752 ( 0.7%)	415,902 ( 0.8%)	263,225 ( 1.0%)	1,101,837 ( 3.9%)	1,341,009 ( 4.5%)	597,527 ( 2.8%)	5,478 ( 1.3%)	6,275 ( 1.6%)	3,748 ( 1.3%)
平成27年度	369,284 ( 0.4%)	418,213 ( 0.6%)	265,576 ( 0.9%)	1,119,722 ( 1.6%)	1,367,973 ( 2.0%)	608,368 ( 1.8%)	5,515 ( 0.7%)	6,331 ( 0.9%)	3,787 ( 1.1%)

(注1) カッコ内は対前年度伸び率である。

(注2) 平均標準賞与については、任意継続被保険者及び特例退職被保険者を除いて算出している。

図 I - 1 - 2 組合健保の平均標準報酬月額の協会（一般）に対する比率の年次推移

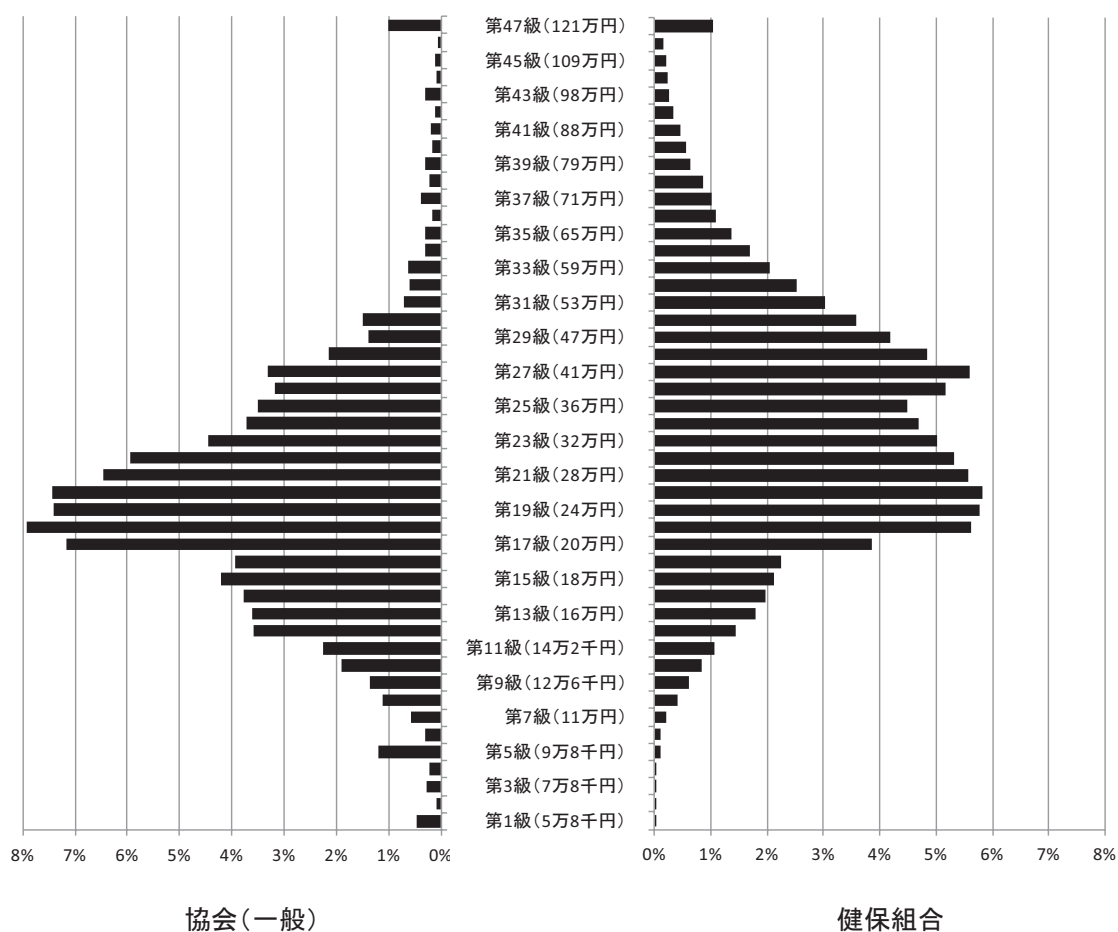


次に、平成 27 年度末の標準報酬月額を協会（一般）と組合健保とで比較したものが図 I－1－3 である。

協会（一般）は組合健保に比べ、相対的に低い等級に多く分布している。協会（一般）は第 17 級（20 万円）から第 22 級（30 万円）にかけて特に多く分布しているのに対し、組合健保はピークが第 20 級（26 万円）及び第 27 級（41 万円）にあり、協会（一般）の方が比較的ピーク付近に分布が集中している。

また、標準報酬等級の上限である第 47 級（121 万円）の被保険者の割合は協会（一般）が 1.02%、組合健保で 1.04%であり、上限該当被保険者の割合は組合健保の方がわずかに大きくなっている。

図 I－1－3 協会（一般）及び組合健保の等級分布（平成 27 年度）





## 2. 保険給付状況

### (1) 医療費及び医療給付費

医療費、医療給付費及び実効給付率(注)の推移を示したものが表Ⅰ－２－１である(ただし、平成19年度までの老人保健に係る分は除く)。

協会(一般)及び組合健保の医療費の推移を伸び率でみると、ほぼ同様の傾向を示しており、上昇傾向にある。

平成27年度の医療費総額について、協会(一般)は6兆4,143億円で、前年度より3,915億円、6.5%増加した。また、組合健保は4兆4,926億円で、前年度より1,504億円、3.5%増加した。

平成27年度の医療給付費について、協会(一般)は4兆9,974億円で、前年度より3,313億円、7.1%増加した。また、組合健保は3兆5,089億円で、前年度より1,249億円、3.7%増加した。

実効給付率については平成17年度以降概ね増加しており、平成25年度においては、協会(一般)、組合健保、法第3条第2項被保険者のいずれも減少したが、平成26年度以降は増加に転じ、平成27年度においては、再び協会(一般)が77.91%、組合健保が78.10%、法第3条第2項被保険者が77.94%と増加した。

(注) 実効給付率 =  $\frac{\text{医療給付費(保険者負担分+高額療養費+その他の保険給付のうち医療給付に充てられた額)}}{\text{医療費}} \times 100$

表Ⅰ－２－１ 医療費、医療給付費及び実効給付率の年次推移

#### ① 協会(一般)

年 度	医療費	医療給付費	実効給付率
	億円	億円	%
平成18年度	48,941 ( 1.0%)	37,242 ( 1.3%)	76.10
平成19年度	50,661 ( 3.5%)	38,850 ( 4.3%)	76.69
平成20年度	51,875 ( 2.4%)	39,620 ( 2.0%)	76.37
平成21年度	52,838 ( 1.9%)	40,494 ( 2.2%)	76.64
平成22年度	54,511 ( 3.2%)	41,956 ( 3.6%)	76.97
平成23年度	55,605 ( 2.0%)	42,903 ( 2.3%)	77.16
平成24年度	56,475 ( 1.6%)	43,709 ( 1.9%)	77.40
平成25年度	58,077 ( 2.8%)	44,910 ( 2.7%)	77.33
平成26年度	60,228 ( 3.7%)	46,660 ( 3.9%)	77.47
平成27年度	64,143 ( 6.5%)	49,974 ( 7.1%)	77.91

② 組合健保

年 度	医療費	医療給付費	実効給付率
	億円	億円	%
平成18年度	37,189 ( 1.2%)	28,563 ( 1.3%)	76.80
平成19年度	38,412 ( 3.3%)	29,640 ( 3.8%)	77.16
平成20年度	39,519 ( 2.9%)	30,564 ( 3.1%)	77.34
平成21年度	40,162 ( 1.6%)	31,093 ( 1.7%)	77.42
平成22年度	41,061 ( 2.2%)	31,906 ( 2.6%)	77.70
平成23年度	41,917 ( 2.1%)	32,595 ( 2.2%)	77.76
平成24年度	42,400 ( 1.2%)	33,066 ( 1.4%)	77.99
平成25年度	42,667 ( 0.6%)	33,238 ( 0.5%)	77.90
平成26年度	43,422 ( 1.8%)	33,840 ( 1.8%)	77.93
平成27年度	44,926 ( 3.5%)	35,089 ( 3.7%)	78.10

③ 法第3条第2項被保険者

年 度	医療費	医療給付費	実効給付率
	億円	億円	%
平成18年度	34 (-10.6%)	26 (-10.5%)	76.53
平成19年度	27 (-20.4%)	21 (-19.3%)	77.62
平成20年度	23 (-12.9%)	18 (-13.9%)	76.75
平成21年度	22 (-5.8%)	17 (-6.4%)	76.26
平成22年度	23 ( 3.2%)	17 ( 3.8%)	76.74
平成23年度	21 (-9.2%)	16 (-8.4%)	77.38
平成24年度	20 (-4.5%)	15 (-4.6%)	77.26
平成25年度	20 ( 3.9%)	16 ( 3.8%)	77.13
平成26年度	21 ( 3.7%)	16 ( 4.6%)	77.83
平成27年度	22 ( 2.0%)	17 ( 2.1%)	77.94

(注1) カッコ内の数値は対前年度伸び率である。

(注2) 組合健保の医療給付費には、付加給付が含まれている。

平成 27 年度の協会（一般）、組合健保及び法第 3 条第 2 項被保険者の被保険者、被扶養者別の医療費の構成割合を示したものが表 I－2－2 である。

協会（一般）、組合健保ともに医療費に占める診療費の割合は 8 割弱であり、これは 70 歳未満被保険者、70 歳未満被扶養者、70 歳以上加入者それぞれ同様となっている。診療費の内訳をみると、70 歳未満加入者については被保険者と被扶養者とで大きな違いは無いものの、70 歳未満加入者に比べ 70 歳以上加入者は、入院が占める割合が高く、入院外及び歯科が占める割合が低い。

その他の医療費については、70 歳未満加入者に比べ 70 歳以上加入者は調剤及び入院時食事・生活療養が占める割合が高く、療養費等が占める割合が低くなっている。

表 I－2－2 制度別 医療費の構成（平成 27 年度）

① 協会（一般）

	計	70歳未満加入者			70歳以上加入者
		被保険者	被扶養者		
	億円	億円	億円	億円	億円
診療費	49,597 (77.3%)	46,474 (77.3%)	26,404 (76.8%)	20,070 (78.0%)	3,123 (77.0%)
入院	17,529 (27.3%)	16,113 (26.8%)	8,784 (25.6%)	7,329 (28.5%)	1,416 (34.9%)
入院外	25,235 (39.3%)	23,767 (39.6%)	13,504 (39.3%)	10,263 (39.9%)	1,468 (36.2%)
歯科	6,834 (10.7%)	6,594 (11.0%)	4,116 (12.0%)	2,478 (9.6%)	239 (5.9%)
調剤	12,751 (19.9%)	11,899 (19.8%)	7,003 (20.4%)	4,896 (19.0%)	852 (21.0%)
入院時食事・生活療養	558 (0.9%)	506 (0.8%)	245 (0.7%)	260 (1.0%)	53 (1.3%)
訪問看護療養	123 (0.2%)	115 (0.2%)	21 (0.1%)	94 (0.4%)	8 (0.2%)
療養費等	1,113 (1.7%)	1,095 (1.8%)	697 (2.0%)	397 (1.5%)	19 (0.5%)
合計	64,143 (100.0%)	60,089 (100.0%)	34,371 (100.0%)	25,718 (100.0%)	4,054 (100.0%)

## ② 組合健保

	計	70歳未満加入者	被保険者	被扶養者	70歳以上加入者
	億円	億円	億円	億円	億円
診療費	34,748 (77.3%)	33,521 (77.4%)	17,748 (77.2%)	15,773 (77.6%)	1,227 (77.0%)
入院	11,036 (24.6%)	10,494 (24.2%)	5,374 (23.4%)	5,120 (25.2%)	541 (34.0%)
入院外	18,441 (41.0%)	17,859 (41.2%)	9,408 (40.9%)	8,451 (41.6%)	582 (36.5%)
歯科	5,271 (11.7%)	5,168 (11.9%)	2,966 (12.9%)	2,202 (10.8%)	103 (6.5%)
調剤	9,161 (20.4%)	8,823 (20.4%)	4,765 (20.7%)	4,058 (20.0%)	338 (21.2%)
入院時食事・生活療養	312 (0.7%)	293 (0.7%)	139 (0.6%)	154 (0.8%)	19 (1.2%)
訪問看護療養	84 (0.2%)	81 (0.2%)	12 (0.1%)	68 (0.3%)	3 (0.2%)
療養費等	622 (1.4%)	615 (1.4%)	330 (1.4%)	284 (1.4%)	7 (0.4%)
合計	44,926 (100.0%)	43,332 (100.0%)	22,996 (100.0%)	20,337 (100.0%)	1,594 (100.0%)

## ③ 法第3条第2項被保険者

	計	70歳未満加入者	被保険者	被扶養者	70歳以上加入者
	億円	億円	億円	億円	億円
診療費	15.6 (72.1%)	14.2 (71.7%)	8.5 (69.5%)	5.8 (75.4%)	1.3 (75.7%)
入院	5.6 (25.7%)	5.0 (25.0%)	2.7 (22.3%)	2.2 (29.2%)	0.6 (34.4%)
入院外	7.8 (35.9%)	7.2 (36.0%)	4.3 (35.6%)	2.8 (36.8%)	0.6 (34.6%)
歯科	2.2 (10.4%)	2.1 (10.7%)	1.4 (11.6%)	0.7 (9.3%)	0.1 (6.6%)
調剤	4.7 (21.9%)	4.4 (22.0%)	2.9 (23.5%)	1.5 (19.7%)	0.4 (20.1%)
入院時食事・生活療養	0.1 (0.7%)	0.1 (0.7%)	0.1 (0.6%)	0.1 (0.8%)	0.0 (1.0%)
訪問看護療養	0.0 (0.1%)	0.0 (0.1%)	0.0 (0.0%)	0.0 (0.2%)	0.0 (0.1%)
療養費等	1.1 (5.3%)	1.1 (5.5%)	0.8 (6.4%)	0.3 (4.0%)	0.1 (3.1%)
合計	21.6 (100.0%)	19.8 (100.0%)	12.2 (100.0%)	7.6 (100.0%)	1.7 (100.0%)

(注) カッコ内の数値は合計に占める構成割合である。

## (2) 高額療養費

平成 27 年度における協会（一般）、組合健保、法第 3 条第 2 項被保険者の高額療養費の内訳は表 I－2－3 のとおりである。

協会（一般）は、現物給付と現金給付を合わせて 4,279 億円となっており、前年度に比べて 14.6%増加している。また、1 件当たり金額をみると、平均が 11 万 5 千円となっており、前年度と比べて 5.4%の増となっている。

組合健保は、現物給付と現金給付を合わせて 2,479 億円となっており、前年度に比べて 9.1%増加している。また、1 件当たり金額をみると、平均が 10 万 7 千円となっており、前年度と比べ 1.6%の増となっている。

法第 3 条第 2 項被保険者については、現物給付と現金給付を合わせて 1.5 億円となっており、前年度に比べて 5.0%増加している。また、1 件当たり金額をみると、平均 12 万 1 千円となっており、前年度と比べて 9.9%の増となっている。

表 I－2－3 高額療養費の支給状況（平成 27 年度）

		合計		現物給付	現金給付計	一 般 分	多数該当分	世帯合算(再掲)	
								一 般 分	多数該当分
協会(一般)	件 数(千件)	3,733	(8.7%)	3,149	584	381	203	192	143
	金 額(百万円)	427,871	(14.6%)	395,904	31,967	21,809	10,158	7,531	6,556
	1件当金額(円)	114,629	(5.4%)	125,738	54,738	57,251	50,023	39,133	45,744
組合健保	件 数(千件)	2,309	(7.4%)	1,606	703	482	221	202	62
	金 額(百万円)	247,866	(9.1%)	210,679	37,188	25,259	11,928	6,321	3,760
	1件当金額(円)	107,363	(1.6%)	131,188	52,918	52,407	54,034	31,270	60,811
法第3条第2項被保険者	件 数(千件)	1.21	(-4.5%)	1.07	0.14	0.09	0.06	0.03	0.05
	金 額(百万円)	146.7	(5.0%)	138.3	8.4	7.1	1.2	1.7	0.7
	1件当金額(円)	121,305	(9.9%)	129,601	58,974	83,908	21,791	59,813	15,571

(注) 合計のカッコ内の数値は対前年度伸び率である。

(3) その他の現金給付

平成 27 年度における傷病手当金、出産育児一時金などのその他の現金給付の状況をまとめたものが表 I - 2 - 4 である。

被保険者については、いずれの制度も傷病手当金が最も多く支給されており、協会（一般）については総支給件数の約 74%、組合健保については約 70%、法第 3 条第 2 項被保険者については約 99%を占めている。

被扶養者については、いずれの制度も家族出産育児一時金が最も多く支給されており、協会（一般）については総支給件数の約 93%、組合健保については約 96%、法第 3 条第 2 項被保険者においては約 92%となっている。

表 I - 2 - 4 その他の現金給付の支給状況（平成 27 年度）

	協会（一般）			組合健保			法第3条第2項被保険者		
	件数	給付費	1 件当たり 給付費	件数	給付費	1 件当たり 給付費	件数	給付費	1 件当たり 給付費
計	千件 1,503	百万円 389,631	円 259,228	千件 1,116	百万円 338,021	円 302,948	千件 0.74	百万円 160.1	円 216,414
被保険者計	1,272	298,209	234,492	898	249,897	278,427	0.65	125.0	192,234
傷病手当金	941	169,468	180,058	628	134,993	215,072	0.64	124.5	194,232
埋葬料	23	1,148	49,928	15	761	49,858	0.01	0.5	50,000
出産育児一時金	152	63,950	419,685	140	58,924	419,645	-	-	-
出産手当金	155	63,642	410,163	114	55,220	483,555	-	-	-
被扶養者計	231	91,422	395,215	218	88,123	403,793	0.09	35.2	391,044
家族埋葬料	15	766	50,000	9	463	49,998	0.01	0.4	50,000
家族出産育児一時金	216	90,657	419,689	209	87,660	419,481	0.08	34.8	419,807

### 3. 付加給付

平成 27 年度における組合健保の付加給付の状況をみたのが表 I－3－1 である。

組合健保の被保険者分の付加給付は、総件数は 135 万 7 千件、金額は 546 億円となっている。また、被保険者の付加給付の中で最も割合が大きいのが一部負担還元金であり、被保険者の付加給付の支給件数の約 78%を占めている。

被扶養者の付加給付は、総件数は 71 万 5 千件、金額は 267 億円となっている。また、被扶養者の付加給付の中で最も割合が大きいのが家族療養費付加金であり、被扶養者の付加給付の支給件数の約 89%を占めている。

表 I－3－1 組合健保の付加給付の支給状況（平成 27 年度）

	加入者計			被保険者			被扶養者		
	件数	金額	1件当たり 金額	件数	金額	1件当たり 金額	件数	金額	1件当たり 金額
	千件	百万円	円	千件	百万円	円	千件	百万円	円
一部負担還元金・ 家族療養費付加金	1,693	54,517	32,197	1,058	31,691	29,959	635	22,826	35,922
訪問看護療養費付加金	0.8	11.1	13,673	0.2	3.1	12,681	0.6	8.0	14,095
傷病手当金付加金	178	8,891	49,874	178	8,891	49,874			
延長傷病手当金付加金	28	8,210	291,761	28	8,210	291,761			
(家族)埋葬料付加金	11	528	47,013	7	386	55,442	4	142	33,249
(家族)出産育児一時金付加金	141	7,283	51,742	66	3,557	53,800	75	3,726	49,919
出産手当金付加金	20	1,852	93,498	20	1,852	93,498			
合算高額療養費付加金	107	4,101	38,164						
合 計	2,180	85,394	39,177	1,357	54,591	40,219	715	26,702	37,350

#### 4. 諸率

表Ⅰ－４－１は、協会（一般）及び組合健保の 70 歳未満被保険者及び 70 歳未満被扶養者の 1 人当たり医療費を、入院及び入院時食事・生活療養費、入院外及び調剤別に示し、さらにその 1 人当たり医療費を「受診率」、「1 件当たり日数」及び「1 日当たり医療費」の 3 要素に分解したものを年次推移で示した。また、表Ⅰ－４－２はこれらの対前年度伸び率、図Ⅰ－４－１はグラフ化したものを示した。

なお、当該期間中に行われた診療報酬改定は以下のとおりである。

平成 24 年度：医科 1.55%、歯科 1.70%、調剤 0.46%、平均 1.38%の引上げ。

また、薬価基準の医療費ベース 1.38%の引下げと併せて

合計 0.004%の引上げ。

平成 26 年度：医科 0.82%、歯科 0.99%、調剤 0.22%、平均 0.73%の引上げ。

また、薬価基準の医療費ベース 0.63%の引下げと併せて

合計 0.10%の引上げ。

平成 27 年度の 1 人当たり医療費についてみると、協会（一般）の 70 歳未満被保険者は 16.3 万円、70 歳未満被扶養者は 17.0 万円、組合健保の 70 歳未満被保険者は 14.7 万円、70 歳未満被扶養者は 15.5 万円となっている。また、どの区分も前年度に比べ 1 人当たり医療費は増加している。

入院及び入院時食事・生活療養費、入院外及び調剤の 1 人当たり医療費を 3 要素に分解したものをみると、制度別、被保険者・被扶養者別のどの区分においても同様の傾向を示しており、入院及び入院時食事・生活療養費については、「1 件当たり日数」は毎年度概ね減少しているのに対し、「受診率」は平成 27 年度では上昇しており、また「1 日当たり医療費」は毎年度増加している。



表 I - 4 - 1 1人当たり医療費等、諸率の推移

## ① 協会（一般） 70歳未満被保険者

年度	1人当たり医療費			入院＋入院時食事・生活療養費の 3要素分解			入院外＋調剤の 3要素分解		
	円	円	円	受診率	1件当たり 日数	1日当たり 医療費	受診率	1件当たり 日数	1日当たり 医療費
平成23年度	148,268	39,078	87,056	0.081	9.8	49,114	5.37	1.5	10,978
平成24年度	150,238	40,348	87,789	0.081	9.7	51,675	5.43	1.4	11,165
平成25年度	152,945	40,936	90,021	0.081	9.5	53,183	5.42	1.4	11,611
平成26年度	155,817	41,587	91,587	0.081	9.4	54,598	5.43	1.4	11,886
平成27年度	163,239	42,876	97,396	0.083	9.2	55,889	5.53	1.4	12,515

## ② 協会（一般） 70歳未満被扶養者

年度	1人当たり医療費			入院＋入院時食事・生活療養費の 3要素分解			入院外＋調剤の 3要素分解		
	円	円	円	受診率	1件当たり 日数	1日当たり 医療費	受診率	1件当たり 日数	1日当たり 医療費
平成23年度	158,240	47,368	92,588	0.111	10.7	39,810	6.40	1.6	9,157
平成24年度	159,801	48,623	92,708	0.110	10.6	41,620	6.42	1.6	9,308
平成25年度	161,238	48,772	93,880	0.109	10.6	42,491	6.36	1.5	9,631
平成26年度	163,966	49,122	95,619	0.108	10.4	43,569	6.40	1.5	9,844
平成27年度	169,980	50,152	100,193	0.110	10.3	44,409	6.54	1.5	10,161

## ③ 組合健保 70歳未満被保険者

年度	1人当たり医療費			入院＋入院時食事・生活療養費の 3要素分解			入院外＋調剤の 3要素分解		
	円	円	円	受診率	1件当たり 日数	1日当たり 医療費	受診率	1件当たり 日数	1日当たり 医療費
平成23年度	133,227	32,311	80,637	0.069	9.0	51,931	5.15	1.4	10,978
平成24年度	135,452	33,369	81,864	0.069	8.8	54,816	5.23	1.4	11,152
平成25年度	137,779	33,679	83,937	0.069	8.7	56,119	5.23	1.4	11,558
平成26年度	140,452	34,158	85,558	0.069	8.6	57,463	5.25	1.4	11,785
平成27年度	146,535	35,126	90,315	0.071	8.4	58,751	5.38	1.4	12,238

## ④ 組合健保 70歳未満被扶養者

年度	1人当たり医療費			入院＋入院時食事・生活療養費の 3要素分解			入院外＋調剤の 3要素分解		
	円	円	円	受診率	1件当たり 日数	1日当たり 医療費	受診率	1件当たり 日数	1日当たり 医療費
平成23年度	143,820	37,652	88,300	0.091	9.4	44,021	6.55	1.5	8,715
平成24年度	145,472	38,804	88,531	0.090	9.3	46,129	6.59	1.5	8,830
平成25年度	146,302	38,933	89,068	0.089	9.2	47,209	6.51	1.5	9,107
平成26年度	149,379	39,471	90,939	0.089	9.1	48,356	6.55	1.5	9,279
平成27年度	154,634	40,094	95,114	0.091	9.0	49,264	6.71	1.5	9,553

表 I - 4 - 2 1人当たり医療費等、諸率の伸び率の年次推移

① 協会（一般） 70歳未満被保険者

年度				入院＋入院時食事・生活療養費の 3要素分解			入院外＋調剤の 3要素分解		
	1人当たり 医療費	入院＋ 入院時食事・ 生活療養費 (再掲)	入院外＋調剤 (再掲)	受診率	1件当たり 日数	1日当たり 医療費	受診率	1件当たり 日数	1日当たり 医療費
平成23年度	2.0%	0.1%	2.9%	-1.2%	-2.0%	3.4%	0.7%	-1.4%	3.7%
平成24年度	1.3%	3.2%	0.8%	-0.1%	-1.8%	5.2%	1.1%	-2.0%	1.7%
平成25年度	1.8%	1.5%	2.5%	0.1%	-1.5%	2.9%	-0.2%	-1.2%	4.0%
平成26年度	1.9%	1.6%	1.7%	0.6%	-1.6%	2.7%	0.2%	-0.8%	2.4%
平成27年度	4.8%	3.1%	6.3%	2.3%	-1.5%	2.4%	1.9%	-0.8%	5.3%

② 協会（一般） 70歳未満被扶養者

年度				入院＋入院時食事・生活療養費の 3要素分解			入院外＋調剤の 3要素分解		
	1人当たり 医療費	入院＋ 入院時食事・ 生活療養費 (再掲)	入院外＋調剤 (再掲)	受診率	1件当たり 日数	1日当たり 医療費	受診率	1件当たり 日数	1日当たり 医療費
平成23年度	2.3%	1.0%	3.0%	-1.3%	-1.1%	3.4%	1.3%	-1.4%	3.1%
平成24年度	1.0%	2.7%	0.1%	-0.8%	-1.0%	4.5%	0.2%	-1.7%	1.6%
平成25年度	0.9%	0.3%	1.3%	-1.3%	-0.5%	2.1%	-0.9%	-1.3%	3.5%
平成26年度	1.7%	0.7%	1.9%	-0.6%	-1.2%	2.5%	0.5%	-0.9%	2.2%
平成27年度	3.7%	2.1%	4.8%	1.5%	-1.3%	1.9%	2.3%	-0.7%	3.2%

③ 組合健保 70歳未満被保険者

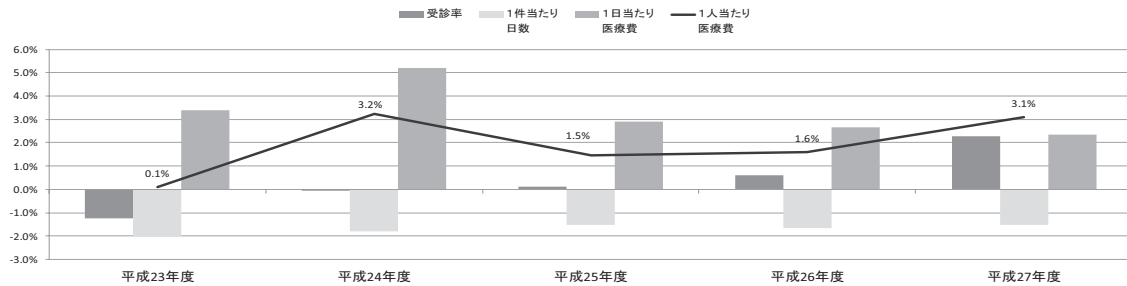
年度				入院＋入院時食事・生活療養費の 3要素分解			入院外＋調剤の 3要素分解		
	1人当たり 医療費	入院＋ 入院時食事・ 生活療養費 (再掲)	入院外＋調剤 (再掲)	受診率	1件当たり 日数	1日当たり 医療費	受診率	1件当たり 日数	1日当たり 医療費
平成23年度	2.9%	1.4%	3.8%	0.1%	-1.8%	3.3%	1.1%	-1.4%	4.2%
平成24年度	1.7%	3.3%	1.5%	-0.2%	-2.0%	5.6%	1.6%	-1.7%	1.6%
平成25年度	1.7%	0.9%	2.5%	0.3%	-1.7%	2.4%	-0.1%	-0.9%	3.6%
平成26年度	1.9%	1.4%	1.9%	0.5%	-1.5%	2.4%	0.5%	-0.6%	2.0%
平成27年度	4.3%	2.8%	5.6%	2.2%	-1.6%	2.2%	2.4%	-0.7%	3.8%

④ 組合健保 70歳未満被扶養者

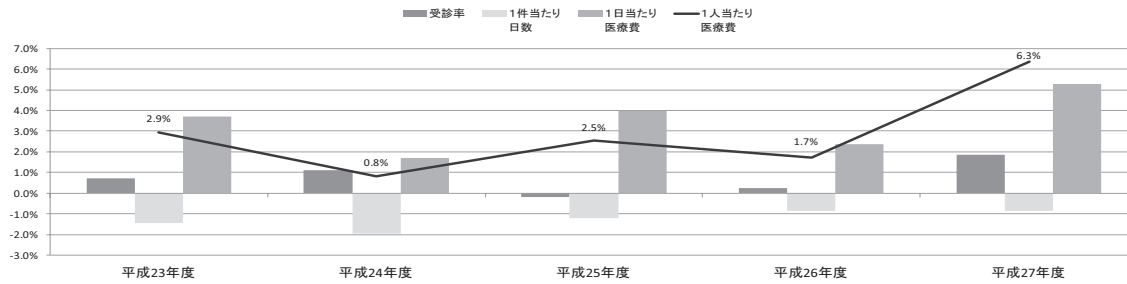
年度				入院＋入院時食事・生活療養費の 3要素分解			入院外＋調剤の 3要素分解		
	1人当たり 医療費	入院＋ 入院時食事・ 生活療養費 (再掲)	入院外＋調剤 (再掲)	受診率	1件当たり 日数	1日当たり 医療費	受診率	1件当たり 日数	1日当たり 医療費
平成23年度	2.6%	1.8%	3.0%	-0.4%	-1.2%	3.5%	1.3%	-1.2%	3.0%
平成24年度	1.1%	3.1%	0.3%	-0.7%	-0.9%	4.8%	0.5%	-1.6%	1.3%
平成25年度	0.6%	0.3%	0.6%	-1.1%	-0.9%	2.3%	-1.2%	-1.3%	3.1%
平成26年度	2.1%	1.4%	2.1%	0.1%	-1.2%	2.4%	0.7%	-0.5%	1.9%
平成27年度	3.5%	1.6%	4.6%	1.3%	-1.6%	1.9%	2.5%	-0.8%	2.9%

図 I - 4 - 1 1人当たり医療費等、諸率の伸び率の年次推移

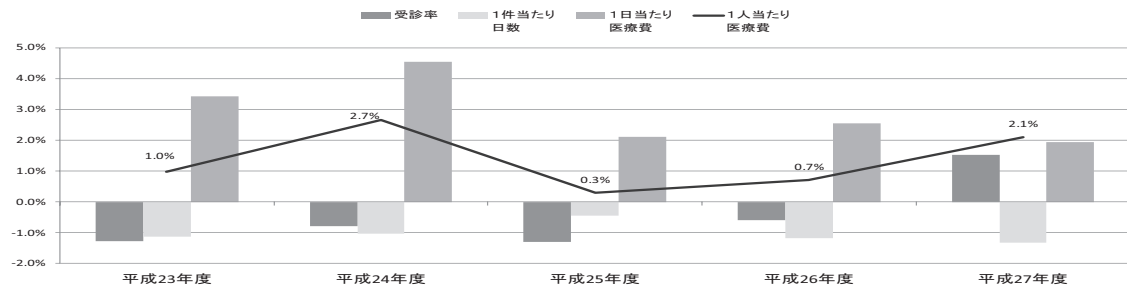
①-1 協会（一般） 70歳未満被保険者 入院及び入院時食事・生活療養費



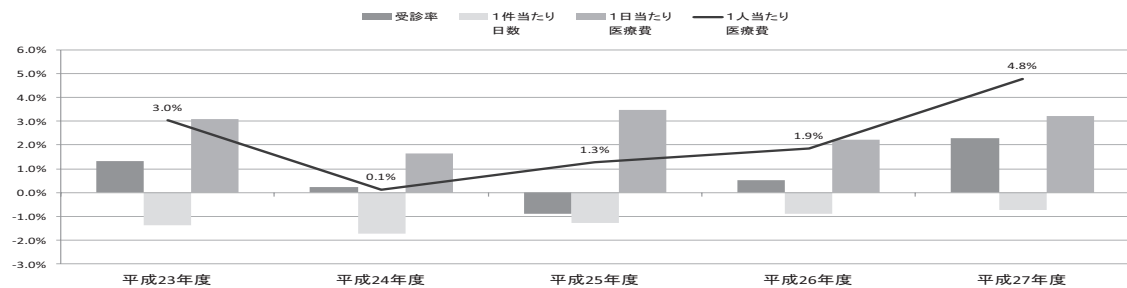
①-2 協会（一般） 70歳未満被保険者 入院外及び調剤



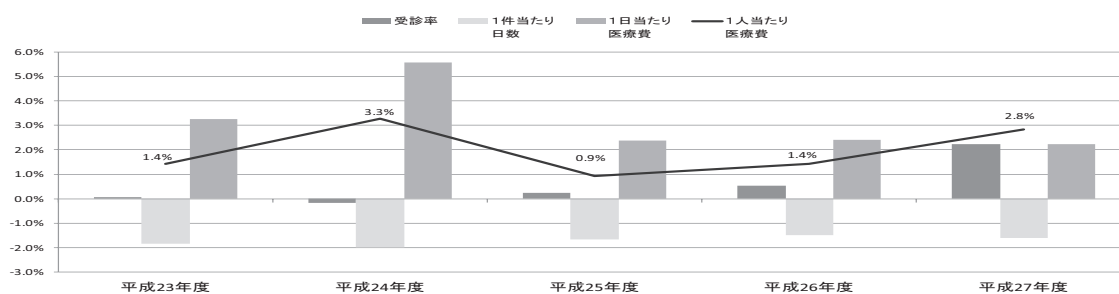
②-1 協会（一般） 70歳未満被扶養者 入院及び入院時食事・生活療養費



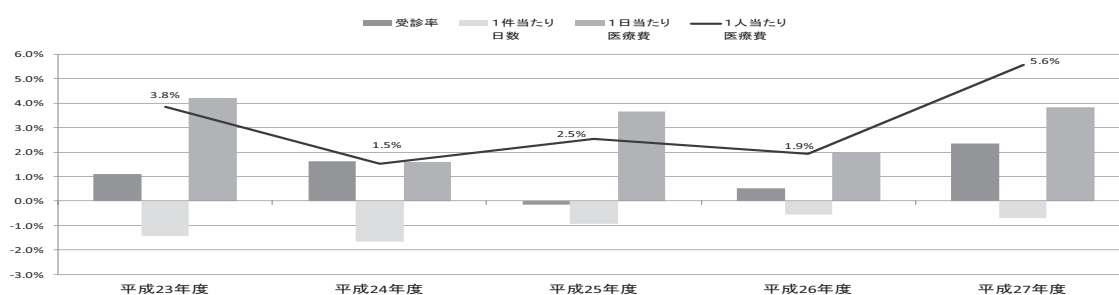
②-2 協会（一般） 70歳未満被扶養者 入院外及び調剤



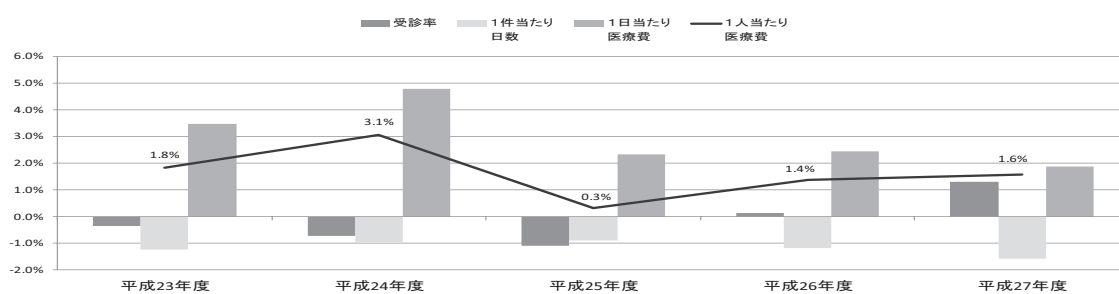
③ー１ 組合健保 70歳未満被保険者 入院及び入院時食事・生活療養費



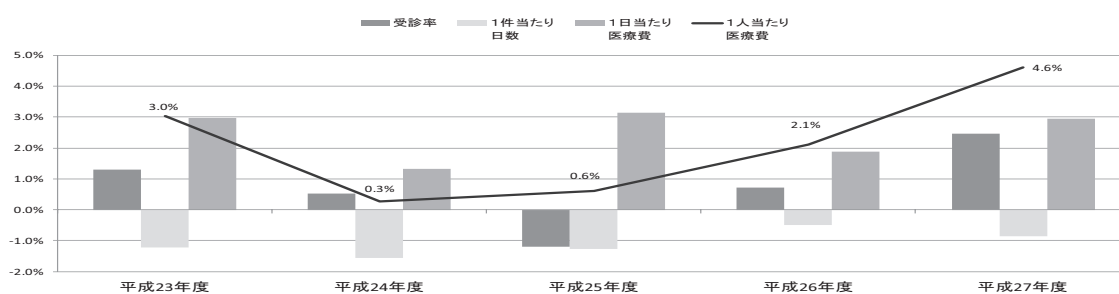
③ー２ 組合健保 70歳未満被保険者 入院外及び調剤



④ー１ 組合健保 70歳未満被扶養者 入院及び入院時食事・生活療養費



⑤ 2 組合健保 70歳未満被扶養者 入院外及び調剤



## Ⅱ 収支状況

### 1. 年度別収支状況

表Ⅱ－１－１は協会けんぽ及び組合健保の収支状況の年度別推移を示したものである。

平成27年度における協会けんぽ（協会（一般）と法第3条第2項被保険者の合計）の医療分と介護分を併せた単年度収入決算額は10兆1,387億円、単年度支出決算額は9兆8,937億円で、単年度収支差引額は2,450億円の黒字であった。準備金残高は1兆3,376億円となった。

平成27年度における組合健保の単年度収入決算額（医療分のみ）は8兆328億円、単年度支出総額は7兆7,893億円、単年度収支差引額は2,435億円の黒字であった。

表Ⅱ－１－１ 収支状況の推移

#### ① 協会けんぽ（医療分＋介護分）

		(単位:億円)				
		平成23年度	平成24年度	平成25年度	平成26年度	平成27年度
収入	保険料収入	75,077	79,635	81,542	85,057	87,959
	国庫補助	12,769	13,058	13,544	14,029	13,286
	その他	186	163	219	1,134	142
	計	88,033	92,857	95,306	100,221	101,387
支出	保険給付費	46,997	47,788	48,980	50,739	53,961
	現物給付費	41,859	42,801	44,038	45,693	48,761
	現金給付費	5,138	4,987	4,941	5,046	5,199
	前期高齢者納付金	12,425	13,604	14,466	14,342	14,793
	後期高齢者支援金	14,652	16,021	17,101	17,552	17,719
	老人保健拠出金	1	1	1	1	1
	退職者給付拠出金	2,675	3,154	3,317	2,959	1,660
	介護納付金	7,403	7,629	8,243	8,967	8,971
	その他	1,244	1,468	1,559	1,716	1,832
	計	85,396	89,665	93,667	96,276	98,937
収支差引額		2,637	3,191	1,638	3,944	2,450
準備金残高		2,152	5,343	6,982	10,926	13,376

(注1) 法第3条第2項被保険者分を含む。

(注2) 協会会計と国の特別会計との合算ベースである。

② 協会けんぽ（医療分のみ）

（単位：億円）

		平成23年度	平成24年度	平成25年度	平成26年度	平成27年度
収入	保険料収入	68,855	73,156	74,878	77,342	80,461
	国庫補助	11,539	11,808	12,194	12,559	11,815
	その他	186	163	219	1,134	142
	計	80,580	85,127	87,291	91,035	92,418
支出	保険給付費	46,997	47,788	48,980	50,739	53,961
	現物給付費	41,859	42,801	44,038	45,693	48,761
	現金給付費	5,138	4,987	4,941	5,046	5,199
	前期高齢者納付金	12,425	13,604	14,466	14,342	14,793
	後期高齢者支援金	14,652	16,021	17,101	17,552	17,719
	老人保健拠出金	1	1	1	1	1
	退職者給付拠出金	2,675	3,154	3,317	2,959	1,660
	その他	1,243	1,455	1,559	1,716	1,832
	計	77,992	82,023	85,425	87,309	89,965
収支差引額		2,589	3,104	1,866	3,726	2,453
準備金残高		1,951	5,055	6,921	10,647	13,100

（注1）法第3条第2項被保険者分を含む。

（注2）協会会計と国の特別会計との合算ベースである。

③ 組合健保（医療分のみ）

（単位：億円）

		平成23年度	平成24年度	平成25年度	平成26年度	平成27年度
収入	保険料収入	65,150	68,779	72,230	74,833	76,678
	国庫補助	457	399	365	350	368
	その他	3,518	3,605	3,383	3,363	3,282
	計	69,125	72,784	75,978	78,546	80,328
支出	事務費	1,153	1,138	1,111	1,118	1,113
	保険給付費	36,181	36,719	36,944	37,577	38,747
	法定給付費	35,292	35,845	36,086	36,717	37,897
	付加給付費	889	874	859	860	850
	前期高齢者納付金	11,779	12,982	13,615	13,910	14,615
	後期高齢者支援金	14,079	15,079	15,767	15,977	16,496
	老人保健拠出金	9	2	0	0	0
	退職者給付拠出金	2,855	3,265	3,356	2,906	1,631
	保健事業費	3,084	3,068	3,023	3,122	3,184
	その他	2,082	2,033	2,040	2,098	2,107
	計	71,221	74,286	75,856	76,707	77,893
収支差引額		-2,096	-1,502	122	1,839	2,435
積立金等		39,907	38,056	37,883	39,394	41,685

（注1）過年度分収支未済分額は除かれ、当年度分収支未済分額は加算されている。

（注2）収入には繰越金や繰入金（退職積立金繰入を除く。）は含まれない。

（注3）積立金等の増減は、解散した健康保険組合に係る積立金の減少等もあることに注意を要する。

## 2. 当年度収支状況

表Ⅱ－2－1は協会けんぽの平成27年度の収支状況を科目別に示したものである。協会けんぽの平成27年度の収入総額10兆1,387億円のうち保険料収入（医療分）は8兆461億円と収入全体の79.4%を占めており、前年度に比べ4.0%の増となっている。

一方、支出総額は9兆8,937億円であった。このうち保険給付費は5兆3,961億円と支出全体の54.5%を占めている。保険給付費のうち、現物給付費は4兆8,761億円（全体の49.3%）、現金給付費は5,199億円（同5.3%）となっている。また、後期高齢者支援金は1兆7,719億円で支出全体に占める割合が17.9%、保険料収入（医療分）に占める割合が22.0%となっている。前期高齢者納付金は1兆4,793億円で支出全体に占める割合は15.0%、保険料収入（医療分）に占める割合は18.4%となっている。

表Ⅱ－2－1 協会けんぽの収支状況（平成27年度）

収 入					支 出				
科 目	平成27年度 百万円	平成26年度 百万円	前年度比 %	構成比 %	科 目	平成27年度 百万円	平成26年度 百万円	前年度比 %	構成比 %
保 険 料 収 入	8,795,862	8,505,703	3.4	86.8	保 険 給 付 費	5,396,092	5,073,949	6.3	54.5
医 療 分	8,046,096	7,734,242	4.0	79.4	現 物 給 付 費	4,876,143	4,569,329	6.7	49.3
介 護 分	749,766	771,461	-2.8	7.4	現 金 給 付 費	519,949	504,620	3.0	5.3
国 庫 補 助	1,328,597	1,402,943	-5.3	13.1	出 金	4,314,366	4,382,104	-1.5	43.6
医 療 分	1,181,498	1,255,850	-5.9	11.7	前 期 高 齢 者 納 付 金	1,479,275	1,434,176	3.1	15.0
介 護 分	147,100	147,093	0.0	1.5	後 期 高 齢 者 支 援 金	1,771,852	1,755,221	0.9	17.9
そ の 他	14,201	113,413	-87.5	0.1	老 人 保 健 拠 出 金	51	51	0.1	0.0
日 雇 拠 出 金	0	0	-1.6	0.0	退 職 者 給 付 拠 出 金	166,038	295,929	-43.9	1.7
運 用 収 入	238	121	96.6	0.0	介 護 納 付 金	897,149	896,726	0.0	9.1
独 立 行 政 法 人 納 付 金	-	100,406	-	-	そ の 他	183,220	171,575	6.8	1.9
雑 収 入	13,963	12,885	8.4	0.1	業 務 勘 定 へ 繰 入 等	19,054	17,373	9.7	0.2
					諸 支 出 金	2,012	1,808	11.3	0.0
					協 会 医 療 分	162,153	152,394	6.4	1.6
					協 会 介 護 分	-	-	-	-
					合 計 (B)	9,893,678	9,627,628	2.8	100.0
合 計 (A)	10,138,660	10,022,059	1.2	100.0	医 療 分	8,996,529	8,730,903	3.0	90.9
医 療 分	9,241,795	9,103,505	1.5	91.2	介 護 分	897,149	896,726	0.0	9.1
介 護 分	896,866	918,554	-2.4	8.8	(A)-(B) 収 支 差 引 額	244,982	394,431	-	-
					医 療 分	245,266	372,603	-	-
					介 護 分	-284	21,828	-	-
					準 備 金 残 高	1,337,620	1,092,638	-	-
					医 療 分	1,309,977	1,064,711	-	-
					介 護 分	27,643	27,926	-	-

表Ⅱ－２－２は組合健保の平成 27 年度の収支状況を科目別に示したものである。組合健保の平成 27 年度の収入総額は 8 兆 3,388 億円であった。このうち保険料（調整保険料を除く。）は 7 兆 6,680 億円と収入全体の 92.0%を占めており、前年度に比べ 2.5%の増となっている。

一方、支出総額は 7 兆 7,893 億円であった。このうち保険給付費は 3 兆 8,752 億円であり支出全体の 49.7%を占めている。保険給付費のうち、医療給付費は 3 兆 1,954 億円（全体の 41.0%）、その他の給付費は 3,383 億円（同 4.3%）、高齢者 1,301 億円（同 1.7%）、高額療養費 1,263 億円（同 1.6%）、付加給付費は 850 億円（同 1.1%）となっている。また、後期高齢者支援金は 1 兆 6,496 億円で支出全体に占める割合は 21.2%、保険料収入に占める割合は 21.5%、前期高齢者納付金は 1 兆 4,615 億円で支出全体に占める割合は 18.8%、保険料収入に占める割合は 19.1%、保健事業費は 3,184 億円で支出全体に占める割合は 4.1%、保険料収入に占める割合は 4.2%となっている。



表Ⅱ－２－２ 組合健保の収支状況（平成27年度）

収 入						支 出					
科 目		平成27年度	平成26年度	前年度比	構成比	科 目		平成27年度	平成26年度	前年度比	構成比
		百万円	百万円	%	%			百万円	百万円	%	%
健康保険収入	保 険 料	7,667,973	7,483,676	2.5	92.0	事務費	事 務 所 費	110,746	111,199	-0.4	1.4
	国庫負担金収入	2,956	3,242	-8.9	0.0		組 合 会 費	540	556	-2.9	0.0
	その他の収入	43	39	9.1	0.0		小 計	111,286	111,755	-0.4	1.4
	小 計	7,670,972	7,486,957	2.5	92.0	保険給付費	医療給付費	1,672,682	1,596,057	4.8	21.5
繰上金	繰上金	113,295	111,716	1.4	1.4		その他の給付費	250,052	239,438	4.4	3.2
	繰上金	136,092	124,541	9.3	1.6		小 計	1,922,734	1,835,495	4.8	24.7
	繰上金	998	3,061	-67.4	0.0		医療給付費	1,522,753	1,491,166	2.1	19.5
	繰上金	52,161	94,796	-45.0	0.6		その他の給付費	88,241	92,741	-4.9	1.1
繰入金	繰入金	-	-	-	-		小 計	1,610,994	1,583,906	1.7	20.7
	繰入金	1,349	3,803	-64.5	0.0		計	3,195,435	3,087,223	3.5	41.0
	繰入金	3,287	4,180	-21.4	0.0		高 齢 者	338,293	332,179	1.8	4.3
	繰入金	115,413	168,134	-31.4	1.4		高 額 療 養 費	130,083	130,035	0.0	1.7
組合債	組合債	1	1	18.4	0.0		小 計	126,342	122,204	3.4	1.6
	組合債	173,210	273,975	-36.8	2.1		被 保 険 者	3,790,153	3,671,640	3.2	48.7
	組合債	-	-	-	-		被 扶 養 者	54,914	55,788	-1.6	0.7
	組合債	-	-	-	-		合 算 高 額 療 養 費 付 加 金	26,001	25,968	0.1	0.3
寄付金	寄付金	-	-	-	-		小 計	4,093	4,244	-3.6	0.1
	寄付金	32	167	-80.8	0.0		給 付 費 臨 時 補 助 金	85,008	86,000	-1.2	1.1
	寄付金	-	563	-	-	納付金	前期高齢者納付金	3,875,161	3,757,640	3.1	49.7
	寄付金	-	26,467	-	-		後期高齢者支援金	1,461,543	1,390,970	5.1	18.8
国庫補助金	国庫補助金	30,229	-	-	0.4		日 雇 機 出 金	1,649,557	1,597,709	3.2	21.2
	国庫補助金	130	472	-72.4	0.0		退 職 者 給 付 拠 出 金	0	0	0.6	0.0
	国庫補助金	2,775	3,673	-24.4	0.0		老 人 保 健 拠 出 金	163,104	290,631	-43.9	2.1
	国庫補助金	174	399	-56.5	0.0	事業費	小 計	42	42	-0.2	0.0
特定健康診査等	特定健康診査等	128	162	-21.3	0.0		特定健康診査事業費	3,274,245	3,279,352	-0.2	42.0
	特定健康診査等	380	-	-	0.0		特定保健指導事業費	43,856	41,615	5.4	0.6
	特定健康診査等	33,816	31,736	6.6	0.4		特定保健指導事業費	8,020	7,625	5.2	0.1
	特定健康診査等	452	437	3.6	0.0		保健指導宣伝費	13,725	13,491	1.7	0.2
特定健康診査収入	特定健康診査収入	22	20	10.3	0.0		疾病予防費	208,148	202,207	2.9	2.7
	特定健康診査収入	5,813	5,121	13.5	0.1		体育奨励費	5,888	5,569	5.7	0.1
	特定健康診査収入	289	72	274.8	0.0		在宅療養支援事業費	264	286	-7.8	0.0
	特定健康診査収入	23	22	4.7	0.0		直営保老費	19,472	20,550	-5.2	0.2
病院診療収入	病院診療収入	6,579	5,671	16.0	0.1		高額医療費貸付金	81	72	13.1	0.0
	病院診療収入	1,475	1,541	-4.3	0.0		出 産 費 貸 付 金	-	-	-	-
	病院診療収入	41,577	40,906	1.6	0.5		小 計	18,936	20,759	-8.8	0.2
	病院診療収入	9,776	9,188	6.4	0.1	還付金	保 険 料 還 付 金	318,397	312,184	2.0	4.1
訪問看護事業収入	訪問看護事業収入	52,828	51,635	2.3	0.6		調 整 保 険 料 還 付 金	835	2,877	-71.0	0.0
	訪問看護事業収入	163	136	20.2	0.0		小 計	893	886	0.8	0.0
	訪問看護事業収入	3,316	3,248	2.1	0.0		その他の収入	14	14	-0.8	0.0
	訪問看護事業収入	923	29	3,115.4	0.0		営 繕 費	0	-	-	0.0
介護老人保健施設収入	介護老人保健施設収入	4,931	15,738	-68.7	0.1	営繕費	病院診療費	13,713	11,636	17.8	0.2
	介護老人保健施設収入	86,441	84,749	2.0	1.0		訪問看護事業費	63,140	61,995	1.8	0.8
	介護老人保健施設収入	91,371	100,487	-9.1	1.1		介護老人保健施設費	209	167	25.3	0.0
	介護老人保健施設収入	6,206	7,740	-19.8	0.1		財政調整事業拠出金	3,292	3,167	4.0	0.0
財政調整事業交付金	財政調整事業交付金	6,048	6,370	-5.1	0.1	財政調整事業費	財政調整事業拠出金	112,520	111,026	1.3	1.4
	財政調整事業交付金	20,098	19,859	1.2	0.2		連 合 会 費	3,029	2,961	2.3	0.0
	財政調整事業交付金	7,626	8,672	-12.1	0.1		出 資 金	-	-	-	-
	財政調整事業交付金	79	73	8.5	0.0		積 立 金	5,836	7,694	-24.2	0.1
雑収入	雑収入	-	-	-	-	財政運営安定資金	財政運営安定資金	500	-	-	0.0
	雑収入	9	14	-34.2	0.0		支 出	4,225	5,800	-27.2	0.1
	雑収入	2,226	913	144.0	0.0		そ の 他	1,007	210	379.2	0.0
	雑収入	-	255	-	-		介 護 勘 定 繰 入	999	1,361	-26.6	0.0
その他の収入	その他の収入	12,358	13,049	-5.3	0.1	合計(B)	合計(B)	7,789,299	7,670,726	1.5	100.0
	その他の収入	54,650	56,945	-4.0	0.7		経 常 支 出 合 計 (D)	7,657,623	7,538,940	1.6	98.3
	その他の収入	27	30	-10.6	0.0		(A)－(B) 収入支出差引額	549,534	578,247	-	-
	その他の収入	1,557	1,702	-8.5	0.0		(C)－(D) 経常収入支出差引額	127,938	63,407	-	-
合 計 (A)		8,338,833	8,248,973	1.1	100.0						
経 常 収 入 合 計 (C)		7,785,561	7,602,347	2.4	93.4						
特定保険料率に係る保険料(再掲)		3,345,290	3,398,292	-1.6	40.1						

(注) 経常収入とは、収入総額から調整保険料収入、繰越金、繰入金（退職積立金を除く。）、組合債、寄付金、国庫補助金収入、財政調整事業交付金、介護勘定受入及び雑収入の不要財産等売払代を除いて算出した額であり、経常支出とは、支出総額から還付金中の調整保険料還付金、営繕費、財政調整事業拠出金、財政運営安定資金及び介護勘定繰入を除いて算出した額である。

なお、経常収支科目のうち、過年度分収支未済分額は除かれ、当年度分収支未済分額は加算される。

### Ⅲ 健康保険組合の分布状況

ここでは、平成 27 年度末時点で存続している健康保険組合（1,405 組合）を集計対象としており、平成 27 年度中に解散した組合については集計対象外としている。

#### （１）法定給付費等に要する保険料率階級別状況

法定給付費等（前期高齢者納付金、後期高齢者支援金等を含む。）に要する保険料率（以下「所要保険料率」という。）階級別に健康保険組合を分類したものが表Ⅲ－１－１である。組合計の所要保険料率は 81.50%であるが、その分布の状況をみると、所要保険料率が 50%以下と低い組合（10 組合）から 120%超と高い組合（13 組合）まで広く分布している。所要保険料率階級別に組合数をみると、概ね山型となっており、所要保険料率が 80%超 85%以下の階級の組合が最も多い。

次に所要保険料率階級別に、平均年齢、1 人当たり総報酬額をみると、所要保険料率が高い組合において、平均年齢が高く、1 人当たり総報酬額が低くなる傾向にある。

また、所要保険料率階級別に実際の保険料率をみると、所要保険料率が高い組合ほど高い保険料率を設定している。

表Ⅲ－１－１ 法定給付費等に要する保険料率階級別状況（平成 27 年度）

	所要保険料率		組合数	平均被保険者数	被保険者 平均年齢	扶養率	被保険者1人当たり 総報酬額	平均保険料率	
								計	被保険者負担分
健康保険組合	%超	%以下		人	歳		円	%	%
	120	～	13	2,228	46.0	0.74	3,797,289	99.82	45.88
	115	～ 120	7	2,852	44.5	0.66	3,735,016	98.16	43.86
	110	～ 115	15	6,497	43.2	0.89	4,085,923	100.04	48.37
	105	～ 110	34	10,032	43.6	0.99	4,460,955	100.83	47.88
	100	～ 105	63	7,032	42.9	0.73	4,164,173	99.99	46.93
	95	～ 100	106	8,132	42.4	0.77	4,355,603	98.63	46.54
	90	～ 95	160	10,163	41.3	0.80	4,707,350	96.84	45.31
	85	～ 90	187	14,412	40.8	0.72	4,772,640	93.63	43.85
	80	～ 85	207	19,666	41.8	0.85	5,562,272	90.79	41.22
	75	～ 80	205	14,445	41.4	0.93	6,085,233	88.89	39.37
	70	～ 75	158	7,834	41.6	0.93	6,362,889	86.01	38.24
	65	～ 70	95	7,237	40.9	0.80	6,457,346	81.71	35.83
	60	～ 65	69	5,994	41.5	1.00	7,725,606	81.61	36.35
	55	～ 60	50	5,329	40.7	0.97	8,377,077	75.73	32.29
	50	～ 55	26	2,424	41.4	1.02	9,491,947	69.59	29.64
	～ 50	10	1,760	35.9	0.89	9,450,892	67.30	32.91	
組合健保計（平均値）			1,405	11,268	41.6	0.84	5,520,001	90.35	41.19
（中央値）				3,894	42.4	0.95	5,603,661	92.00	42.00
協会（一般）			1	21,367,304	44.5	0.72	3,785,546	100.00	50.00

		被保険者1人当たり額					所要保険料率	
所要保険料率		保険料	法定給付費	支援金・納付金等	付加給付費	保健事業費		
健康保険組合	%超	%以下	円	円	円	円	円	%
	120	～	383,002	229,363	249,705	2,895	11,721	126.60
	115	～ 120	367,786	209,507	223,091	549	8,481	116.72
	110	～ 115	415,088	245,143	216,108	329	10,049	113.38
	105	～ 110	448,358	243,686	235,094	654	10,705	107.74
	100	～ 105	412,790	223,049	201,392	644	10,546	102.45
	95	～ 100	429,749	223,532	199,675	1,573	12,832	97.55
	90	～ 95	453,994	226,723	205,468	2,260	14,748	92.48
	85	～ 90	437,582	218,345	196,578	2,603	15,038	87.61
	80	～ 85	490,089	247,394	206,380	5,674	19,512	82.25
	75	～ 80	522,675	254,836	214,098	8,025	25,183	77.63
	70	～ 75	527,594	246,349	212,317	8,217	22,730	72.76
	65	～ 70	496,469	235,389	192,945	9,211	24,673	67.42
	60	～ 65	584,103	257,370	216,808	12,081	41,207	62.29
	55	～ 60	591,376	258,227	219,113	11,565	44,837	57.72
	50	～ 55	614,327	252,907	237,129	12,035	60,371	52.15
	～ 50	575,661	228,661	198,309	6,983	63,622	47.81	
組合健保計（平均値）		484,339	239,404	206,817	5,369	20,111	81.50	
（中央値）		498,072	242,526	211,255	4,074	18,966	81.94	
協会（一般）		411,651	252,540	159,927	-	-	94.35	

(注 1) 所要保険料率は、法定給付費等（法定給付費及び支援金・納付金等）を標準報酬総額で除して得た率である。

(注 2) 平均年齢及び扶養率は、特例退職被保険者を除いたものである。

(注 3) 平均保険料率は該当する健康保険組合の単純平均である。

(注 4) 協会（一般）の平均年齢は、健康保険被保険者実態調査による。

(2) 保険料率と所要保険料率の相関状況

実際の保険料率と所要保険料率との相関関係について、さらに詳しくみたものが表Ⅲ－１－２である。所要保険料率階級別の平均保険料率をみると、所要保険料率が高い組合ほど、保険料率も高くなる傾向にある。また、協会（一般）と比較すると、協会（一般）の 94.4‰よりも所要保険料率が高いにもかかわらず、保険料率が協会（一般）の 100.0‰以下である組合が 169 組合、逆に、所要保険料率が協会（一般）以下であるにもかかわらず、保険料率が協会（一般）よりも高い組合は 61 組合ある。

表Ⅲ－１－２ 保険料率と所要保険料率の相関状況

			保険料率（‰超 ～ ‰以下）														合計	(再掲) 協会以下 の組合	(再掲) 協会より 高い組合	平均 保険料率 ‰
			～50	50～55	55～60	60～65	65～70	70～75	75～80	80～85	85～90	90～95	95～100	100～	105～110	110～				
所要 保険 料 率	‰超	‰以下																		
	120	～								2		1	3	4	1	2	13	6	7	99.82
	115	～ 120							1				4	1	1		7	5	2	98.16
	110	～ 115								2	1		3	6	2	1	15	6	9	100.04
	105	～ 110								1		5	14	8	4	2	34	20	14	100.83
	100	～ 105					1	1	1	3	1	2	27	15	7	5	63	36	27	99.99
	95	～ 100								3	7	15	54	17	8	2	106	79	27	98.63
	90	～ 95						2	5	4	12	33	78	13	7	6	160	134	26	96.84
	85	～ 90					1	3	6	12	30	54	62	16	3		187	168	19	93.63
	80	～ 85			2	3	2	6	33	64	44	42	42	6	3	2	207	196	11	90.79
	75	～ 80	1			4	6	17	39	52	45	37	3			1	205	201	4	88.89
	70	～ 75		1		1	4	8	30	37	33	21	19	4			158	154	4	86.01
	65	～ 70			1	3	7	12	23	17	15	14	3				95	95	0	81.71
	60	～ 65			2	1	6	13	13	12	6	12	4				69	69	0	81.61
	55	～ 60		1	1	6	8	7	12	9	5	1					50	50	0	75.73
	50	～ 55		4	4	3	5	1	4	2	2		1				26	26	0	69.59
	～	50		4		1	1		3		1						10	10	0	67.30
	合計		1	10	8	17	40	55	121	176	229	247	351	93	36	21	1,405	1,255	150	
	(再掲) 協会より高い組合		0	0	0	0	1	1	3	12	10	26	116	53	24	12	258	169	89	
	(再掲) 協会以下の組合		1	10	8	17	39	54	118	164	219	221	235	40	12	9	1,147	1,086	61	

※ ■ で示した階級は協会（一般）（所要保険料率 94.4‰、保険料率 100.0‰）を含む階級である。

(注) 平均保険料率は該当する健康保険組合の単純平均である。

(3) 所要保険料率と加入者一人当たり総報酬の相関状況

所要保険料率と加入者一人当たり総報酬との相関関係についてみたものが表Ⅲ－１－３である。

加入者一人当たり総報酬が上がるにつれ、所要保険料率は下がる傾向にある。また、協会（一般）と比較すると、協会（一般）の 94.4%よりも所要保険料率が高いにも関わらず、加入者一人当たり総報酬が協会（一般）の 220 万円よりも高い組合が 221 組合、逆に、所要保険料率が協会（一般）以下であるにも関わらず、加入者一人当たり総報酬が協会（一般）以下である組合は 9 組合ある。

表Ⅲ－１－３ 所要保険料率と加入者一人当たり総報酬の相関状況

		加入者一人当たり総報酬（万円超～万円以下）								合計	(再掲) 協会以下 の組合	(再掲) 協会より 高い組合	平均 加入者 1人当たり 総報酬 万円
		～200	200～250	250～300	300～350	350～400	400～450	450～500	500～				
所要 保 険 料 率	%超												
	%以下												
	120 ～	2	10	1						13	7	6	220.1
	115 ～ 120	1	5	1						7	3	4	224.3
	110 ～ 115	3	8	3	1					15	7	8	216.1
	105 ～ 110		24	9	1					34	6	28	224.2
	100 ～ 105	2	43	18						63	9	54	239.8
	95 ～ 100		46	59	1					106	5	101	246.3
	90 ～ 95	1	41	105	13					160	2	158	261.1
	85 ～ 90	1	19	146	19	2				187	2	185	276.4
	80 ～ 85		17	121	68	1				207	4	203	300.1
	75 ～ 80		7	75	115	8				205	1	204	314.4
	70 ～ 75		5	47	76	28	2			158	0	158	330.0
	65 ～ 70		2	24	36	26	7			95	0	95	357.7
	60 ～ 65		2	10	25	15	13	4		69	0	69	386.0
	55 ～ 60		2	2	8	8	18	11	1	50	0	50	424.4
	50 ～ 55			1	1	5	7	4	8	26	0	26	469.4
	～ 50				3		2	2	3	10	0	10	497.6
合計		10	231	622	367	93	49	21	12	1,405	46	1,359	
(再掲) 協会より高い組合		8	146	100	4	0	0	0	0	258	37	221	
(再掲) 協会以下の組合		2	85	522	363	93	49	21	12	1,147	9	1,138	

※ ■ で示した階級は協会（一般）（所要保険料率 94.4%、加入者一人当たり総報酬 220 万円）を含む階級である。

#### (4) 保険料率と拠出金等割合の相関状況

保険料率と拠出金等割合（法定給付費と拠出金等との合計に占める、拠出金等の割合）の相関関係についてみたものが表Ⅲ－１－４である。

保険料率と拠出金等割合はほとんど相関がなく分布している。また、協会（一般）と比較すると、協会（一般）の 39.5%よりも拠出金等割合が高い組合は 1,320 組合と全体の 9 割以上を占め、そのうち 133 組合は保険料率が協会（一般）の 100.0%よりも高い。一方で、拠出金等割合が協会（一般）以下であるにも関わらず、保険料率が協会（一般）よりも高い組合が 9 組合ある。

表Ⅲ－１－４ 保険料率と拠出金等割合の相関状況

		保険料率（％超～％以下）								合計	(再掲) 協会以下 の組合	(再掲) 協会より 高い組合	平均 保険料率
		～50	50～60	60～70	70～80	80～90	90～100	100～110	110～				
拠 出 金 等 割 合	%超												%
	55		5	1	8	10	12	4	1	41	36	5	83.3
	～												
	50		3	15	61	109	137	18	7	350	325	25	88.5
	～												
	45		7	22	69	181	303	46	4	632	582	50	89.7
	～												
	40		3	12	30	76	118	46	5	290	239	51	89.8
	～												
	35			4	6	20	18	7	2	57	48	9	89.1
	～												
	30			1	2	5	1		2	11	9	2	82.8
	～												
	30			1		2	1			4	4	0	84.3
合計		0	18	56	176	403	590	121	21	1,385	1,243	142	
(再掲)協会より高い組合		0	18	50	168	378	573	116	17	1,320	1,187	133	
(再掲)協会以下の組合		0	0	6	8	25	17	5	4	65	56	9	

※ 〇で示した階級は協会（一般）（拠出金等割合 39.5%、保険料率 100.0%）を含む階級である。

(注 1) 拠出金等割合 =  $\frac{\text{拠出金等}}{\text{法定給付費} + \text{拠出金等}}$  である。

なお、拠出金等とは、前期高齢者納付金、後期高齢者支援金、日雇拠出金、退職者給付拠出金、老人保健拠出金の合計である。

(注 2) 拠出金等は平成 29 年度に確定した平成 27 年度の数値を用いており、平成 27 年度末から確定までに消滅した組合 (30 組合) は除いて集計している。

(注 3) 平均保険料率は該当する健康保険組合の単純平均である。

(5) 保険料率の変化の状況

各健康保険組合の平成 26 年度の保険料率と平成 27 年度の保険料率の状況をみたものが表Ⅲ－１－５である。平成 27 年度の保険料率階級が平成 26 年度と比べて高くなった組合が 261 組合、変わらない組合が 1,112 組合、低くなった組合が 26 組合となっている。

表Ⅲ－１－５ 保険料率階級別 保険料率変化状況

保険料率階級			平成27年度（ %超～ %以下）														合計	（再掲） 協会以下 の組合	（再掲） 協会より 高い組合	平均 保険料率																																																																																																																																																																																																																																																																																																																																																																																																																																																																																																																																																																																																																																																																																																																																																																																																																																																																																																																																																																																																																																																																																																																																																																																																																																																																																																																																																																																											
			～50	50～55	55～60	60～65	65～70	70～75	75～80	80～85	85～90	90～95	95～100	100～105	105～110	110～																																																																																																																																																																																																																																																																																																																																																																																																																																																																																																																																																																																																																																																																																																																																																																																																																																																																																																																																																																																																																																																																																																																																																																																																																																																																																																																																																																																															
平成 26 年度	%超	%以下																																																																																																																																																																																																																																																																																																																																																																																																																																																																																																																																																																																																																																																																																																																																																																																																																																																																																																																																																																																																																																																																																																																																																																																																																																																																																																																																																																																																													

※ ■ で示した階級は協会（一般）（平成 26 年度 100.0‰、平成 27 年度 100.0‰）を含む階級である。

(注 1) 平成 27 年度中に新設された組合（6 組合）は除外している。

(注 2) 平均保険料率は該当する健康保険組合の単純平均である。

(6) 収支比率階級別保険料率の分布状況

収支比率（経常支出／経常収入）階級別及び保険料率階級別に健康保険組合を分類したものが表Ⅲ－１－６である。組合計の収支比率は 98.4%であるが、その分布の状況をみると、収支比率が 80～115%である階級に多くの組合がいる一方、80%以下の組合が 48 組合、150%超の組合が 14 組合となっており、幅広く分布している。また、保険料率との関係を見ると、弱い負の相関がある。

表Ⅲ－１－６ 収支比率階級別状況

				保険料率（ %超～ %以下）																平均 保険料率		
				～50	50～55	55～60	60～65	65～70	70～75	75～80	80～85	85～90	90～95	95～100	100～105	105～110	110～	合計	(再掲) 協会以下 の組合			
収 支 比 率	赤 字 組 合 ↑	%超	%以下																	%		
		150 ～		1	2	1		1	1	2	3		1	1	1		14	13	1	75.66		
		145 ～ 150					2	1		1	1						5	5	0	72.76		
		140 ～ 145						1		2	2	1			1		5	4	1	84.80		
		135 ～ 140							2	1	1	1			1		8	6	2	89.76		
		130 ～ 135						2	2	2	4			3			13	13	0	82.23		
		125 ～ 130			2	2		1	1	3	1	1	1	2			14	14	0	75.88		
		120 ～ 125					1	3	2	4	3	5	4	3	2	1	29	25	4	87.12		
		115 ～ 120		1			3	2	5	5	9	2	4	9	4	2	46	40	6	85.84		
		110 ～ 115			2		2	5	4	7	10	14	11	24	5	1	87	79	8	88.89		
	105 ～ 110		3	2	3	7	8	18	24	23	32	37	13	5		175	157	18	88.61			
	100 ～ 105		2		4	5	7	16	37	40	48	73	15	6	2	255	232	23	91.00			
	黒 字 組 合 ↓	95 ～ 100			1	2	9	15	25	33	67	38	74	19	8	2	293	264	29	90.21		
		90 ～ 95					1	5	16	28	37	48	51	17	7	5	215	186	29	92.56		
		85 ～ 90						2	3	11	5	19	32	42	6	3	128	114	14	93.54		
		80 ～ 85							7	7	9	9	18	19	6	2	70	62	8	93.07		
		～ 80							4	6	9	10	12	3	1	3	48	41	7	93.78		
	合計			1	10	8	17	40	55	121	176	229	247	351	93	36	21	1,405	1,255	150		
	(再掲)赤字組合			1	10	7	15	28	32	58	95	88	101	153	42	15	6	651	588	63		
(再掲)黒字組合			0	0	1	2	12	23	63	81	141	146	198	51	21	15	754	588	87			

※ 〇で示した階級は協会（一般）の保険料率 100.0%を含む階級である。

(注) 平均保険料率は該当する健康保険組合の単純平均である。



(7) 財産比率階級別保険料率の分布状況

財産比率（財産／（法定給付費＋拠出金等））階級別及び保険料率階級別に健康保険組合を分類したものが表Ⅲ－１－７である。組合計の財産比率は 53.8%であるが、その分布の状況をみると、財産比率が 20%以下の組合が 103 組合、300%超の組合が 33 組合と幅広く分布している。また、保険料率との関係を見ると、弱い負の相関がある。

表Ⅲ－１－７ 財産比率階級別状況

			保険料率( %超～ %以下)														合計	(再掲) 協会以下の 組合	(再掲) 協会より 高い組合	平均 保険料率 %
			～50	50～55	55～60	60～65	65～70	70～75	75～80	80～85	85～90	90～95	95～100	100～105	105～110	110～				
財産比率	%超	%以下																		
	300	～	1	5	3		5		7	7	3	1					33	32	1	74.31
	280	～ 300										2					2	2	0	95.00
	260	～ 280							1	2	2	1	1				7	7	0	87.72
	240	～ 260								1	1	2					4	4	0	89.38
	220	～ 240					3	2	4			1					10	10	0	76.40
	200	～ 220							2	3	1	1	1				8	8	0	84.92
	180	～ 200			1			3	2	3	2	1	5	1		1	19	17	2	88.33
	160	～ 180		2		2	1	4	2	7	4	5	4				31	31	0	82.71
	140	～ 160		2	2	1	3	5	9	5	10	2	3				42	42	0	79.81
	120	～ 140				1	1	4	3	8	14	12	5	1			49	48	1	87.45
	100	～ 120				2	6	9	12	17	18	11	5	1			81	80	1	83.64
	80	～ 100				7	8	5	23	24	24	30	21	1	2	3	148	142	6	86.57
	60	～ 80			2	2	5	9	24	35	57	47	51	9	3	4	248	232	16	89.56
	40	～ 60				2	5	9	23	37	58	66	100	17	6	2	325	300	25	91.73
	20	～ 40		1			2	3	7	21	29	51	120	39	13	9	295	234	61	96.03
	0	～ 20					1	2	2	6	6	14	35	24	12	1	103	66	37	97.72
	合計		1	10	8	17	40	55	121	176	229	247	351	93	36	21	1,409	1,281	128	

※ 〇で示した階級は協会（一般）の保険料率 100.0%を含む階級である。

（注 1）財産比率の算出に当たって、準備金、別途積立金、退職積立金等を合計したものを財産として計算した。

（注 2）平均保険料率は該当する健康保険組合の単純平均である。

(8) 所要保険料率等の分布状況

所要保険料率等の分布状況をみるため、パーセンタイル値をみたものが表Ⅲ－１－８である。

これをみると、所要保険料率、拠出金等割合及び収支比率については、50 パーセンタイル値を中心に概ね対称な分布となっていることがわかり、50 パーセンタイル値と平均値は同水準となっている。

加入者 1 人当たり総報酬については、75 パーセンタイル値と 95 パーセンタイル値との差が大きく、値が大きい側に広がった分布であることがわかる。また、パーセンタイル値 50～95 に比較的大規模の組合が多いため、50 パーセンタイル値と平均値を比べると、平均値の方が大きくなっている。

財産比率についても、同様に値が大きい側に広がった分布であるが、加入者 1 人当たり総報酬とは逆に、パーセンタイル値 5～50 に比較的大規模の組合が多いため、50 パーセンタイル値と平均値を比べると、平均値の方が小さくなっている。

表Ⅲ－１－８ 所要保険料率等の分布状況

	所要保険料率	加入者 1 人 当たり総報酬	拠出金等割合	収支比率	財産比率
	‰	万円	%	%	%
平均	81.50	298.8	46.7	98.4	53.8
パーセンタイル値					
5	58.89	227.4	39.9	82.3	17.8
25	73.35	260.2	44.9	92.8	36.7
50	81.94	288.5	47.6	99.2	58.9
75	91.26	320.3	50.4	106.0	89.6
95	104.91	404.8	54.2	121.9	187.6

(注) 平均値は、それぞれ、加重平均値である。

(9) 加入者1人当たり医療費と加入者平均年齢との相関

加入者1人当たりの医療費と加入者の平均年齢との相関関係をみたものが表Ⅲ－1－9である。平均年齢が高い組合ほど、1人当たり医療費が高い傾向にある。

また、協会（一般）の36.9歳よりも平均年齢が高いにも関わらず、加入者1人当たり医療費が協会（一般）の17.4万円以下である組合が119組合、平均年齢が協会（一般）以下であるにもかかわらず、1人当たり医療費が高い組合が47組合ある。

表Ⅲ－1－9 加入者1人当たり医療費と加入者平均年齢の相関状況

			加入者1人当たり医療費（万円超～万円以下）												合計	(再掲) 協会以下 の組合	(再掲) 協会より 高い組合	平均 加入者 1人当たり 医療費 円
			～10	10～11	11～12	12～13	13～14	14～15	15～16	16～17	17～18	18～19	19～20	20～				
加入者平均年齢	歳超	歳以下																
	40	～				1		2	3	8	4	3	4	8	33	12	21	190,368
	39	～						2	4	2		3	8	3	22	7	15	186,920
	38	～			3		2	8	5	7	9	14	3	2	53	22	31	176,941
	37	～				1	3	11	19	14	16	8		1	73	45	28	170,666
	36	～	1		3	2	6	23	43	47	22	2	2	2	153	117	36	157,833
	35	～		1	1	6	13	53	74	60	15	2	4	1	230	197	33	158,769
	34	～	1		1	5	32	72	91	39	9	3			253	234	19	153,227
	33	～			5	5	31	97	56	20	4	2			220	207	13	147,999
	32	～		2	3	16	50	58	23	2	3				157	153	4	139,341
	31	～		2	9	10	38	33	12	3					107	106	1	137,676
	30	～		2	2	7	20	10	1		1			1	44	42	2	135,918
	～	30	7	7	4	12	18	6	3						57	57	0	127,602
	合計		9	14	31	65	213	375	334	202	83	37	21	18	1,402	1,199	203	
	(再掲)協会よりも高い組合		1	0	3	2	7	29	36	44	34	29	16	15	216	110	106	
	(再掲)協会以下の組合		8	14	28	63	206	346	298	158	49	8	5	3	1,186	1,089	97	

※ 〇で示した階級は協会（一般）（加入者平均年齢36.9歳、加入者1人当たり医療費17.4万円）を含む階級である。  
 (注) 平成27年度途中に新設された組合（3組合）は除外している。

## 事業概況（船員保険）

### Ⅳ 適用及び給付の状況

#### 1. 適用状況

##### （1）船舶所有者数及び加入者数

表Ⅳ－１－１は、船員保険の船舶所有者数及び加入者数の過去５年間の推移を示したものである。

平成 27 年度末の船舶所有者数は 5,670 と前年度末より 1.0%減少している。また、被保険者数については、平成 26 年度までは一貫して減少したが、平成 27 年度ではわずかに増加に転じ、年度平均被保険者数は 5 万 8 千人（前年度より 2 百人、0.3%増）となった。

被扶養者数については一貫して減少しており、平成 27 年度の年度平均被扶養者数は 6 万 6 千人（同 2 千人、2.4%減）となっている。

さらに扶養率についても下降傾向となっており、平成 27 年度については 1.132（同 0.030 ポイント減）となっている。

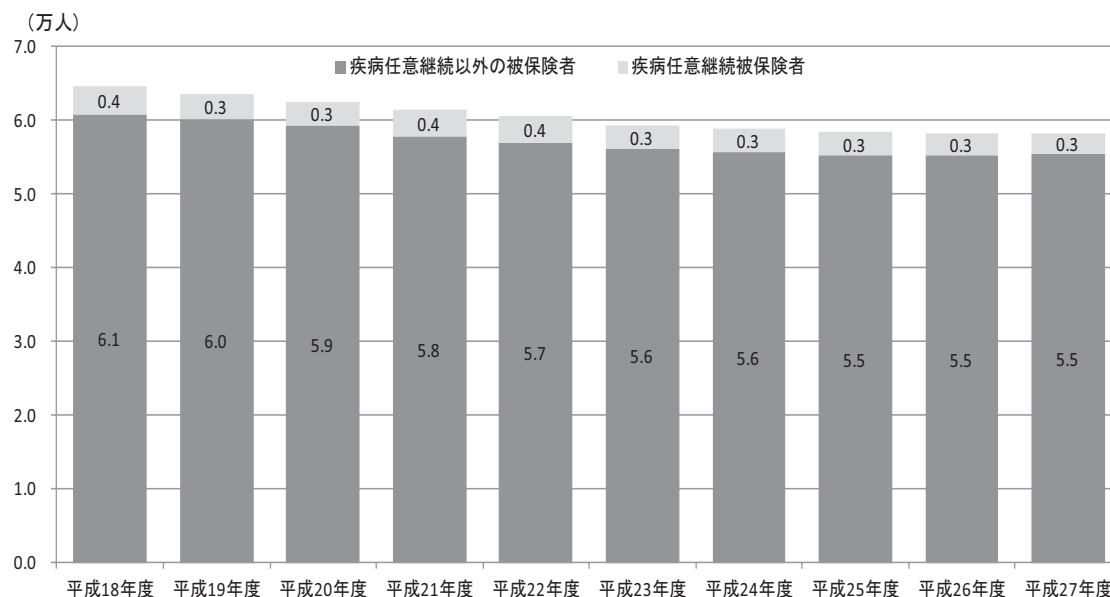
表Ⅳ－１－１ 船舶所有者数及び加入者数の年次推移

年 度	船舶所有者数		加入者計(年度平均)				扶養率	
	年度末値	年度平均値			被保険者数	被扶養者数		
平成23年度	5,924 (−1.3%)	5,969 (−1.3%)	133,690 (−3.1%)		59,431 (−1.8%)	74,260 (−4.1%)	1.250 (−2.3%)	
平成24年度	5,819 (−1.8%)	5,874 (−1.6%)	130,779 (−2.2%)		58,966 (−0.8%)	71,813 (−3.3%)	1.218 (−2.5%)	
平成25年度	5,782 (−0.6%)	5,812 (−1.1%)	128,054 (−2.1%)		58,404 (−1.0%)	69,650 (−3.0%)	1.193 (−2.1%)	
平成26年度	5,729 (−0.9%)	5,754 (−1.0%)	125,884 (−1.7%)		58,218 (−0.3%)	67,667 (−2.8%)	1.162 (−2.5%)	
平成27年度	5,670 (−1.0%)	5,734 (−0.3%)	124,436 (−1.2%)		58,368 ( 0.3%)	66,067 (−2.4%)	1.132 (−2.6%)	

(注) カッコ内は対前年度伸び率である。

図Ⅳ－１－１は船員保険の平成 18 年度以降の適用種別別の被保険者数の推移をみたものである。疾病任意継続以外の被保険者は概ね減少傾向であり、平成 27 年度の疾病任意継続以外の被保険者数は 5 万 5 千人と、前年度に比べ横ばいで推移した。また、疾病任意継続被保険者については平成 22 年度以降減少しており、平成 27 年度の疾病任意継続被保険者数は 3 千人となっている。

図Ⅳ－１－１ 適用種別別被保険者数の年次推移（年度平均値）



## (2) 平均標準報酬

過去 10 年間の船員保険の 1 人当たりの平均標準報酬月額、平均標準賞与額、平均総報酬額の推移をみたのが表Ⅳ－１－２である。

平均標準報酬月額については、平成 21 年度以降減少していたが、平成 24 年度より増加に転じ、平成 27 年度は 40 万 4 千円と前年度に比べ 1.2%増加した。

また、平成 27 年度の標準賞与額の平均は、58 万 6 千円（対前年度比 3.9%増）と大きく増加した。

図Ⅳ－１－２は、協会（一般）と船員保険との平均標準報酬月額の比率の年次推移を示したものである。これをみると、平成 19 年度から 21 年度までは船員保険の協会（一般）に対する比率は増加していたが、平成 22 年度はわずかに減少し、1.410 となっている。しかし、平成 23 年度以降は再びわずかに増加し、平成 27 年度は 1.440 となっている。

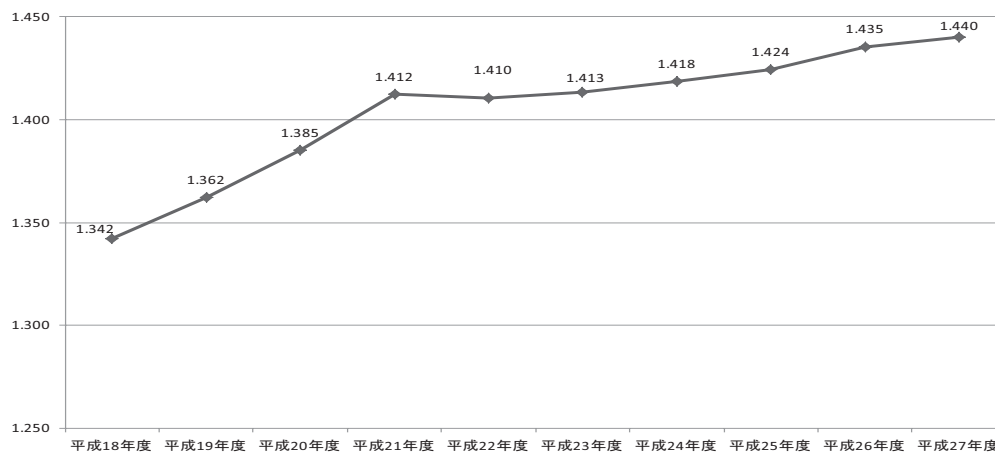
表Ⅳ－１－２ 平均標準報酬月額、平均標準賞与額、平均総報酬額の年次推移

年度	平均標準報酬月額		平均標準賞与		平均総報酬額	
	円		円	円	千円	千円
平成18年度	379,781	(-0.3%)	503,271	( 0.2%)	5,034	(-0.2%)
平成19年度	388,397	( 2.3%)	521,063	( 3.5%)	5,155	( 2.4%)
平成20年度	394,932	( 1.7%)	534,714	( 2.6%)	5,241	( 1.7%)
平成21年度	394,630	(-0.1%)	485,599	(-9.2%)	5,192	(-0.9%)
平成22年度	389,462	(-1.3%)	472,275	(-2.7%)	5,118	(-1.4%)
平成23年度	388,864	(-0.2%)	474,753	( 0.5%)	5,115	(-0.1%)
平成24年度	390,617	( 0.5%)	499,172	( 5.1%)	5,160	( 0.9%)
平成25年度	393,341	( 0.7%)	529,565	( 6.1%)	5,221	( 1.2%)
平成26年度	399,188	( 1.5%)	563,639	( 6.4%)	5,325	( 2.0%)
平成27年度	403,879	( 1.2%)	585,500	( 3.9%)	5,403	( 1.5%)

(注 1) カッコ内は対前年度伸び率である。

(注 2) 平均標準賞与については、疾病任意継続被保険者を除いて算出している。

図Ⅳ－１－２ 船員保険の平均標準報酬月額の協会（一般）に対する比率の年次推移

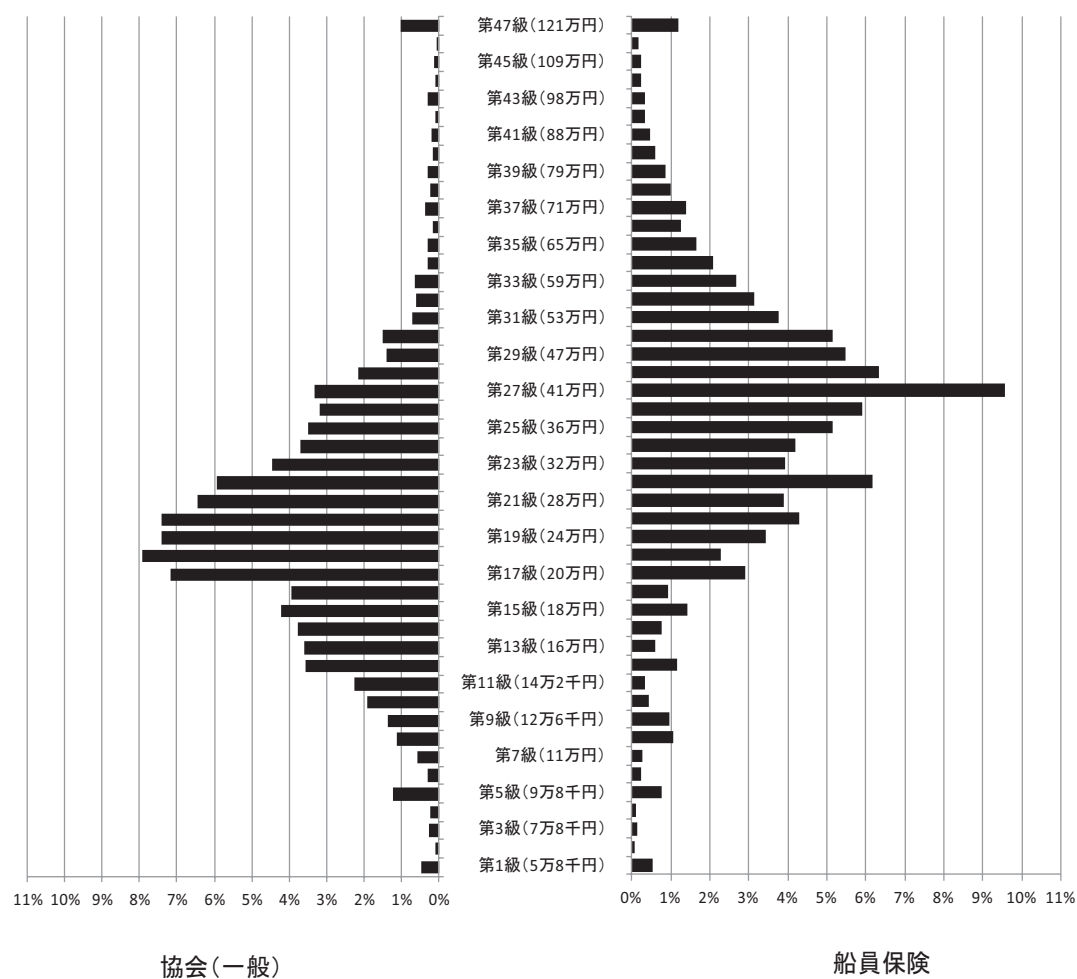


次に、平成 27 年度末の標準報酬月額分布を協会（一般）と船員保険とで比較したものが図Ⅳ－１－３である。

船員保険は協会（一般）に比べ、相対的に高い月額に多く分布している。協会（一般）は第 17 級（20 万円）から第 22 級（30 万円）にかけて特に多く分布している。一方、船員保険はピークが第 27 級（41 万円）及び第 22 級（30 万円）となっている。なお、第 27 級がピークとなっているのは、疾病任意継続被保険者の標準報酬等級の上限が 27 等級であることによるものと考えられる。

また、標準報酬等級の上限である第 47 級（121 万円）の被保険者の割合は協会（一般）が 1.02%、船員保険が 1.19%であり、上限該当被保険者の割合は船員保険の方が大きくなっている。

図Ⅳ－１－３ 協会（一般）及び船員保険の等級分布（平成 27 年度）



## 2. 保険給付状況

### (1) 医療費及び医療給付費

医療費、医療給付費及び実効給付率(注)の推移を示したものが表Ⅳ－２－１である(ただし、平成19年度までの老人保健に係る分は除く)。なお、平成21年12月以前については、医療費及び医療給付費に労働者災害補償保険相当の給付が含まれているため、平成22年1月以降の期間とは単純には比較ができないことに注意を要する。

医療費および医療給付費の推移については、平成21年度以降、加入者数の減少等の影響により平成23年度を除き減少したが、平成27年度では増加に転じた。

船員保険の平成27年度の医療費総額は242億円で、前年度より4億円、1.7%増加した。一方、医療給付費は192億円で、前年度より3億円、1.9%増加した。

実効給付率については、平成26年度に比べ、わずかに増加している。なお、平成23年度は東日本大震災後の対応として医療機関における窓口での一部負担金の免除・還付措置の影響があり上昇した。

$$(注) \text{ 実効給付率} = \frac{\text{医療給付費(保険者負担分+高額療養費+その他の保険給付のうち医療給付に充てられた額)}}{\text{医療費}} \times 100$$

表Ⅳ－２－１ 医療費、医療給付費及び実効給付率の年次推移

年 度	医療費		医療給付費		実効給付率
	億円		億円		%
平成18年度	256	(-2.8%)	204	(-3.1%)	79.59
平成19年度	262	( 2.2%)	210	( 2.7%)	79.93
平成20年度	263	( 0.1%)	209	(-0.5%)	79.44
平成21年度	258	(-1.8%)	204	(-2.3%)	79.08
平成22年度	242	(-6.2%)	190	(-6.9%)	78.57
平成23年度	244	( 0.8%)	194	( 2.3%)	79.68
平成24年度	243	(-0.4%)	193	(-0.8%)	79.39
平成25年度	239	(-1.5%)	189	(-2.0%)	78.96
平成26年度	238	(-0.4%)	188	(-0.3%)	79.02
平成27年度	242	( 1.7%)	192	( 1.9%)	79.12

(注1) カッコ内の数値は対前年度伸び率である。

(注2) 平成21年12月以前には労働者災害補償保険相当の給付が含まれている。



平成 27 年度の船員保険の被保険者、被扶養者別医療費の構成割合を示したものが表Ⅳ－２－２である。

医療費に占める診療費の割合は 8 割弱であり、これは 70 歳未満被保険者、70 歳未満被扶養者、70 歳以上加入者それぞれ同様となっているが、下船後の療養補償については、約 9 割を占めている。また、診療費の内訳をみると、70 歳未満加入者は入院よりも入院外の方が高いが、70 歳以上加入者は逆に入院外よりも入院の方がわずかに高くなっている。下船後の療養補償については、入院が 7 割以上を占めている。

その他の医療費については、70 歳未満加入者に比べ 70 歳以上加入者は入院時食事・生活療養が占める割合が高く、療養費等が占める割合が低くなっている。

表Ⅳ－２－２ 医療費の構成（平成 27 年度）

	計	70歳未満加入者			70歳以上加入者	下船後の療養補償
		被保険者	被扶養者			
	億円	億円	億円	億円	億円	億円
診療費	187.4 (77.4%)	159.6 (76.4%)	64.3 (74.6%)	95.2 (77.6%)	13.2 (77.0%)	14.7 (90.1%)
入院	78.1 (32.2%)	59.7 (28.6%)	23.8 (27.6%)	35.9 (29.2%)	6.4 (37.4%)	12.0 (73.6%)
入院外	86.1 (35.5%)	77.6 (37.2%)	29.7 (34.4%)	48.0 (39.1%)	5.9 (34.5%)	2.5 (15.6%)
歯科	23.3 (9.6%)	22.2 (10.6%)	10.8 (12.6%)	11.4 (9.3%)	0.9 (5.1%)	0.1 (0.9%)
調剤	48.6 (20.1%)	44.1 (21.1%)	19.9 (23.1%)	24.2 (19.7%)	3.6 (20.9%)	0.9 (5.6%)
入院時食事・生活療養	3.0 (1.2%)	2.3 (1.1%)	0.8 (1.0%)	1.5 (1.2%)	0.3 (1.7%)	0.4 (2.3%)
訪問看護療養	0.3 (0.1%)	0.3 (0.1%)	0.0 (0.0%)	0.3 (0.2%)	0.0 (0.1%)	0.0 (0.1%)
療養費等	3.0 (1.2%)	2.6 (1.2%)	1.1 (1.2%)	1.5 (1.3%)	0.1 (0.4%)	0.3 (1.9%)
合計	242.3 (100.0%)	208.9 (100.0%)	86.2 (100.0%)	122.7 (100.0%)	17.1 (100.0%)	16.3 (100.0%)

(注) カッコ内の数値は合計に占める構成割合である。

## (2) 高額療養費

平成 27 年度における船員保険の高額療養費の内訳は表Ⅳ－２－３のとおりである。

高額療養費は、現物給付と現金給付を合わせて 15 億円となっており、前年度に比べて 5.9%増加している。また、1 件当たり金額をみると、平均が 10 万 4 千円となっており、前年度と比べて 1.0%の増となっている。

表Ⅳ－２－３ 高額療養費の支給状況（平成 27 年度）

	合計		現物給付	現金給付計	一 般 分	多数該当分	世帯合算(再掲)	
							一 般 分	多数該当分
件 数(千件)	14.2	(4.9%)	11.4	2.8	1.8	0.9	1.0	0.4
金 額(百万円)	1,472	(5.9%)	1,338	134	80	54	36	25
1件当金額(円)	103,766	(1.0%)	117,421	47,987	43,215	57,344	36,034	65,652

(注) 合計のカッコ内の数値は対前年度伸び率である。

## (3) その他の現金給付

平成 27 年度における傷病手当金、出産育児一時金などのその他の現金給付の状況をまとめたものが表Ⅳ－２－４である。なお、埋葬料、家族埋葬料にはそれぞれ付加給付である埋葬料付加金、家族埋葬料付加金が含まれている。

被保険者については、傷病手当金が最も多く支給されており、総支給件数の約 98%を占めている。

被扶養者については家族出産育児一時金が大多数を占めており、総支給件数の約 93%となっている。

表Ⅳ－２－４ その他の現金給付の支給状況（平成 27 年度）

	職務外の給付	被保険者計					被扶養者計			職務上の給付
		被保険者計	傷病手当金	埋葬料	出産育児一時金	出産手当金	被扶養者計	家族埋葬料	家族出産育児一時金	
件数 (千件)	7.40	6.21	6.08	0.12	0.01	0.01	1.19	0.08	1.10	1.46
給付費 (百万円)	2,323	1,813	1,721	81	4	6	510	47	463	295
1 件 当 たり 給 付 費 (円)	313,876	291,750	283,366	662,049	418,400	1,039,391	429,591	559,067	419,739	202,572

(注) 埋葬料、家族埋葬料にはそれぞれ埋葬料付加金、家族埋葬料付加金が含まれている。

## V 収支状況

### 1. 年度別収支状況

表V－1－1は船員保険の収支状況の年度別推移を示したものである。平成27年度における船員保険の単年度収入決算額は456億円、単年度支出決算額は436億円で、単年度収支差引額は21億円の黒字であった。また、積立金残高については、424億円となっている。

表V－1－1 船員保険の収支状況の推移

(単位:億円)

		平成24年度	平成25年度	平成26年度	平成27年度
収入	保険料収入	354	351	359	361
	(再掲)疾病分	283	288	295	297
	国庫補助	30	30	30	30
	その他	79	70	69	65
	計	463	451	458	456
支出	保険給付費	266	262	259	261
	(再掲)疾病給付分	200	196	195	199
	前期高齢者納付金	43	45	41	38
	後期高齢者支援金	62	65	64	64
	老人保健拠出金	0	0	0	0
	退職者給付拠出金	13	13	12	7
	介護納付金	33	33	34	31
	その他	44	44	36	35
	計	459	463	445	436
収支差引額		4	-12	13	21
積立金残高		402	390	403	424

## 2. 当年度収支状況

表V－2－1は船員保険の平成27年度の収支状況を部門別にみたものである。

疾病保険分については収入総額が328億円であり、このうち保険料が297億円と全体の90.6%を占めている。一方、支出総額は314億円であり、このうち疾病保険給付費は199億円と全体の63.4%を占めている。また、後期高齢者支援金は64億円で支出全体に占める割合が20.4%、前期高齢者納付金は38億円で支出全体に占める割合は12.1%となっている。

災害保健福祉保険分（職務上疾病・年金給付・保険福祉事業等の収支）については、収入総額が36億円であり、このうち保険料が32億円と全体の89.7%を占めている。一方、支出総額は32億円であり、このうち保険給付費は19億円と支出全体の60.3%を占めている。

介護保険分については、収入総額が32億円であり、すべて保険料収入でまかなっている。一方、支出総額は31億円であり、すべて介護納付金で占められている。

表 V－2－1 船員保険の部門別収支状況（平成 27 年度）

(1) 疾病保険分

収 入					支 出				
科 目	平成27年度	平成26年度	前年度比	構成比	科 目	平成27年度	平成26年度	前年度比	構成比
	百万円	百万円	%	%		百万円	百万円	%	%
保 険 料 収 入	29,721	29,494	0.8	90.6	疾 病 保 険 給 付 費	19,885	19,515	1.9	63.4
国 庫 補 助 金 等	2,960	2,988	-0.9	9.0	医 療 給 付 費	17,240	16,811	2.5	55.0
現 収 入 等	112	115	-2.1	0.3	現 金 給 付 費	2,646	2,704	-2.2	8.4
					拠 出 金	10,816	11,665	-7.3	34.5
					前 期 高 齢 者 納 付 金	3,780	4,101	-7.8	12.1
					後 期 高 齢 者 支 援 金	6,382	6,397	-0.2	20.4
					退 職 者 給 付 拠 出 金	654	1,167	-44.0	2.1
					老 人 保 健 拠 出 金	0	0	0.0	0.0
					病 床 転 換 支 援 金	-	-	-	-
					業 務 経 理 費	100	97	3.5	0.3
					一 般 管 理 費	437	411	6.4	1.4
					雑 支 出 等	115	108	6.2	0.4
合 計 (A)	32,793	32,597	0.6	100.0	合 計 (B)	31,354	31,796	-1.4	100.0
					(A)－(B) 収 支 差 引 額	1,440	800	-	-

(2) 災害保健福祉保険分

収 入					支 出				
科 目	平成27年度	平成26年度	前年度比	構成比	科 目	平成27年度	平成26年度	前年度比	構成比
	百万円	百万円	%	%		百万円	百万円	%	%
保 険 料 収 入	3,193	3,166	0.8	89.7	保 険 給 付 費	1,948	1,991	-2.1	60.3
国 庫 補 助	13	42	-69.4	0.4	業 務 経 理 費	956	920	3.9	29.6
福 祉 医 療 機 構 国 庫 納 付 金 等	297	663	-55.1	8.4	一 般 管 理 費	306	400	-23.4	9.5
雑 収 入 等	58	79	-27.0	1.6	雑 支 出 等	23	8	180.1	0.7
合 計 (A)	3,561	3,950	-9.9	100.0	合 計 (B)	3,233	3,319	-2.6	100.0
					(A)－(B) 収 支 差 引 額	328	631	-	-

(3) 介護保険分

収 入					支 出				
科 目	平成27年度	平成26年度	前年度比	構成比	科 目	平成27年度	平成26年度	前年度比	構成比
	百万円	百万円	%	%		百万円	百万円	%	%
保 険 料 収 入	3,232	3,196	1.1	100.0	介 護 納 付 金	3,137	3,379	-7.1	100.0
国 庫 補 助 等	-	-	-	-	雑 支 出	-	-	-	-
そ の 他	-	-	-	-					
合 計 (A)	3,232	3,196	1.1	100.0	合 計 (B)	3,137	3,379	-7.1	100.0
					(A)－(B) 収 支 差 引 額	94	-183	-	-



# 統 計 表

## (事 業 年 報)

(注) 統計表において、合計項目の数値が各構成項目の合計値と一致しない場合があるが、これは、特に注記等のない限り、四捨五入によるものである。

第 1－1 表 健康保険 総括表

1. 適用状況（年度平均）

事業所数			前期高齢者（再掲）				未就学児（再掲）
			70歳以上				
			現役並み所得者		一般		
1,918,231							
被保険者数	計	37,277,745	1,978,628	518,242	145,171	373,071	
	男	23,835,919	1,487,710	393,460	118,063	275,398	
	女	13,441,826	490,918	124,782	27,108	97,674	
被扶養者数	計	28,737,886	1,284,029	450,323	23,589	426,734	4,903,946
	男	9,598,629	147,289	66,181	198	65,983	2,515,138
	女	19,139,257	1,136,740	384,141	23,391	360,751	2,388,807

平均標準報酬月額			平均標準賞与額		
計	男	女	計	男	女
318,254	362,961	239,006	717,672	872,352	448,767

2. 保険給付状況

						保 險 給 付			医療費（千円）
						件 数	日数（日）	給付費（千円）	
総 計						781,896,263	—	9,262,498,331	10,909,037,553
法 医 療 養 給 付 又 は 家 族 療 養 費（現物給付）	定 療 給 給 付	給 給 付	計			750,517,954	—	8,257,339,890	10,735,454,726
			被保険者 (70歳未満)	計		377,367,964	—	4,278,022,475	5,635,003,290
				診療費	計	259,627,507	410,517,546	3,401,519,038	4,416,066,016
					入 院	2,866,699	25,539,781	1,225,240,246	1,416,093,999
					入 院 外	200,840,987	279,731,708	1,678,940,334	2,291,581,699
					歯 科	55,919,821	105,246,057	497,338,457	708,390,318
				薬 剤 支 給		117,697,086	◎ 139,280,791	850,597,567	1,177,145,081
				入院時食事・生活療養費（差額支給分除く）		2,614,099	○ 57,615,782	23,533,350	38,474,109
				訪 問 看 護 療 養 費		43,371	290,722	2,372,519	3,318,084
				計		348,509,407	—	3,499,154,118	4,538,047,055
			被扶養者 (70歳未満)	診療費	計	233,671,282	380,659,325	2,802,460,178	3,584,892,048
					入 院	2,850,558	27,794,244	1,068,401,985	1,245,112,979
					入 院 外	187,271,832	280,174,604	1,399,612,666	1,871,712,359
					歯 科	43,548,892	72,690,477	334,445,527	468,066,710
				未就学児 (再掲)	計	58,944,363	97,970,863	707,063,315	850,348,263
					入 院	828,273	5,441,426	294,968,490	335,778,977
					入 院 外	51,614,689	83,581,577	365,254,688	456,112,176
					歯 科	6,501,401	8,947,860	46,840,136	58,457,109
				薬剤支給		114,602,424	◎ 148,707,778	659,751,958	895,516,744
				未就学児（再掲）		34,901,911	◎ 51,620,915	146,150,585	182,368,304
				入院時食事・生活療養費（差額支給分除く）		2,436,409	○ 62,945,285	25,109,973	41,424,880
				未就学児（再掲）		623,245	○ 9,512,482	3,653,786	6,125,455
				家族訪問看護療養費		235,701	1,415,579	11,832,009	16,213,383
				未就学児（再掲）		53,293	322,586	3,213,662	4,013,450
			70歳以上	計		24,640,583	—	480,163,297	562,404,381
				診療費	計	4,333,938	—	76,074,506	96,667,933
					入 院	2,894,620	5,201,394	60,330,610	74,954,383
					入 院 外	55,164	568,686	28,531,395	32,066,883
					歯 科	2,328,325	3,655,281	27,405,123	36,647,588
				薬 剤 支 給		511,131	977,427	4,394,092	6,239,912
				入院時食事・生活療養費（差額支給分除く）		1,437,350	◎ 1,739,888	15,069,496	20,645,920
				入院時食事・生活療養費（差額支給分除く）		52,456	○ 1,335,039	561,965	914,376
				(家族) 訪 問 看 護 療 養 費		1,968	13,890	112,434	153,253
				計		20,306,645	—	404,088,791	465,736,448
			一般	診療費	計	13,326,519	26,266,221	318,017,150	360,176,429
					入 院	279,447	3,647,538	153,250,199	163,738,398
					入 院 外	11,005,567	18,505,943	142,100,671	168,441,608
					歯 科	2,041,505	4,112,740	22,666,280	27,996,422
				薬 剤 支 給		6,968,280	◎ 8,620,455	81,344,865	98,313,451
				入院時食事・生活療養費（差額支給分除く）		267,122	○ 9,108,884	3,836,577	6,241,611
				(家族) 訪 問 看 護 療 養 費		11,846	89,846	890,198	1,004,958
				計		70,879,263	—	1,215,535,580	1,506,394,943
			前期高齢者 (再掲)	診療費（再掲）	計	47,108,186	86,190,710	963,520,065	1,170,256,219
					入 院	850,486	10,186,273	451,444,848	501,082,948
					入 院 外	38,162,826	60,065,168	434,760,871	563,374,913
					歯 科	8,094,874	15,939,269	77,314,346	105,798,358
				薬 剤 支 給		23,739,144	◎ 28,719,783	239,438,566	316,411,680
				入院時食事・生活療養費（差額支給分除く）		810,342	○ 24,917,667	10,476,752	17,032,243
				(家族) 訪 問 看 護 療 養 費		31,933	240,375	2,100,197	2,694,801



							保 險 給 付			医療費（千円）						
							件 数	日数（日）	給付費（千円）							
法 医 現 定 給 給 付 付 給 付							計			25,979,149	-----	167,779,647	173,582,827			
							計			16,367,244	-----	100,082,217	104,350,144			
							入院時食事・生活療養費（差額支給分）			1,113	○	36,017	5,588	-----		
							療 養 費			15,961,297	-----	73,135,745	104,323,016			
							移 送 費			226	-----	27,128	27,128			
							被保険者	高額療養費	計		404,608	-----	26,913,755	-----		
									一 般 分	入 院	228,456	-----	19,298,995	-----		
										そ の 他	52,613	-----	1,365,559	-----		
									多数該当	入 院	46,285	-----	2,756,346	-----		
										そ の 他	77,254	-----	3,492,855	-----		
									前期高齢者 （再掲）	一 般 分	入 院	22,210	-----	2,223,307	-----	
											そ の 他	9,118	-----	185,152	-----	
									多数該当	入 院	8,337	-----	445,138	-----		
										そ の 他	8,562	-----	339,951	-----		
									70歳以上現役並み所得者 （再掲）	一 般 分	入 院	79	-----	3,950	-----	
								そ の 他			833	-----	8,229	-----		
								多数該当		入 院	526	-----	20,958	-----		
										そ の 他	228	-----	12,397	-----		
								70歳以上一般 （再掲）	一 般 分	入 院	2,674	-----	10,017	-----		
										そ の 他	0	-----	0	-----		
									多数該当	入 院	0	-----	0	-----		
								被扶養者	計			9,611,905	-----	67,697,430	69,232,684	
									入院時食事・生活療養費（差額支給分）			870	○	31,311	5,994	
									療 養 費			9,328,324	-----	49,603,499	69,223,107	
									家 族 移 送 費			262	-----	9,577	9,577	
									高額療養費	計		282,449	-----	18,078,360	-----	
							一 般 分			入 院	157,391	-----	11,830,621	-----		
										そ の 他	29,917	-----	726,320	-----		
							多数該当			入 院	48,176	-----	3,505,161	-----		
										そ の 他	46,965	-----	2,016,258	-----		
							前期高齢者 （再掲）			一 般 分	入 院	9,294	-----	848,363	-----	
											そ の 他	7,579	-----	84,139	-----	
							多数該当			入 院	6,570	-----	398,022	-----		
										そ の 他	4,751	-----	148,274	-----		
							70歳以上現役並み所得者 （再掲）			一 般 分	入 院	11	-----	526	-----	
									そ の 他		93	-----	621	-----		
									多数該当	入 院	31	-----	1,104	-----		
										そ の 他	250	-----	5,411	-----		
							70歳以上一般 （再掲）		一 般 分	入 院	4,145	-----	14,031	-----		
										そ の 他	0	-----	0	-----		
									多数該当	入 院	31,517	-----	2,116,181	-----		
										そ の 他	696	-----	14,042	-----		
							未就学児 （再掲）		一 般 分	入 院	2,406	-----	324,154	-----		
										そ の 他	1,080	-----	29,269	-----		
							その他の 現金給付		被保険者	計			2,619,553	-----	727,811,769	-----
										計			2,169,901	-----	548,230,780	-----
傷 病 手 当 金			1,569,494	50,907,740	304,586,058	-----										
埋 葬 料			38,259	-----	1,909,146	-----										
出 産 育 児 一 時 金			292,789	-----	122,873,538	-----										
被扶養者	出 産 手 当 金			269,359	22,428,409	118,862,038		-----								
	計			449,652	-----	179,580,988		-----								
	家 族 埋 葬 料			24,587	-----	1,229,335		-----								
	家 族 出 産 育 児 一 時 金			425,065	-----	178,351,653		-----								
	一 般 分		394,629	-----	13,854,172	-----										
	多数該当		205,201	-----	10,316,908	-----										
世帯合算高額療養費			61	-----	2,292	-----										
高 額 介 護 合 算 療 養 費			61	-----	2,292	-----										
付 加 給 付 計			被保険者	1,357,350	-----	54,590,819	-----									
			被扶養者	714,912	-----	26,701,954	-----									
合 算 高 額 療 養 費 付 加 金				107,454	-----	4,100,881	-----									

- （注）１．平均標準報酬月額及び平均標準賞与額に法第３条第２項被保険者は含まれていない。
- ２．平均標準報酬月額及び平均標準賞与額は被保険者１人当たりの平均である。
- ３．療養の給付又は家族療養費（現物給付）については当該年度診療分を、その他は当該年度決定分を表す。
- ４．◎印は処方箋枚数、○は食事回数である。
- ５．入院時食事・生活療養費（差額支給分除く）の件数は診療費の再掲であり、件数の合計には含まれていない。
- ６．療養費には法第３条第２項被保険者の特別療養費が含まれている。

第 1－2 表 全国健康保険協会管掌健康保険（一般被保険者） 総括表

1. 適用状況（年度平均）

事業所数			前期高齢者（再掲）				未就学児（再掲）
			70歳以上				
			現役並み所得者		一般		
1, 812, 472							
被保険者数	計	21, 423, 602	1, 450, 251	368, 224	101, 455	266, 769	
	男	13, 061, 489	1, 045, 816	263, 735	79, 216	184, 520	
	女	8, 362, 114	404, 435	104, 489	22, 240	82, 249	
被扶養者数	計	15, 449, 359	901, 957	319, 396	14, 493	304, 903	2, 592, 396
	男	5, 258, 536	120, 492	52, 631	150	52, 480	1, 329, 471
	女	10, 190, 823	781, 465	266, 765	14, 343	252, 423	1, 262, 925

平均標準報酬月額			平均標準賞与額		
計	男	女	計	男	女
280, 521	317, 499	222, 761	425, 974	473, 561	352, 474

2. 保険給付状況

						保 險 給 付			医療費（千円）			
						件 数	日数（日）	給付費（千円）				
総 計						436,904,695	----	5,387,001,236	6,414,294,892			
法 医 療 養 給 付 又 は 家 族 療 養 費（現物給付）	被保険者 （70歳未満）	診療費	計			418,992,142	----	4,886,712,237	6,302,980,582			
			計	計		218,307,473	----	2,573,460,857	3,367,349,119			
						150,050,295	241,159,979	2,048,944,579	2,640,400,197			
					入 院	1,754,004	16,152,833	768,953,485	878,403,040			
					入 院 外	116,431,709	163,863,907	990,942,306	1,350,376,748			
			歯 科	31,864,582	61,143,239	289,048,788	411,620,409					
			薬 剤 支 給	68,230,661	◎ 81,016,309	507,980,259	700,332,351					
			入院時食事・生活療養費（差額支給分除く）	1,608,400	○ 36,707,783	15,044,291	24,543,729					
			訪 問 看 護 療 養 費	26,517	180,437	1,491,728	2,072,842					
			被扶養者 （70歳未満）	診療費	計			183,305,008	----	1,968,562,374	2,532,061,219	
					計	計		123,132,769	204,755,028	1,584,163,303	2,007,012,947	
							入 院	1,658,314	17,086,580	635,388,840	732,872,776	
							入 院 外	98,961,469	149,192,813	771,614,452	1,026,311,072	
							歯 科	22,512,986	38,475,635	177,160,011	247,829,098	
	未就学児 （再掲）	計				30,975,207	52,028,890	378,293,491	454,853,398			
					入 院	459,180	3,001,739	159,476,303	181,606,135			
					入 院 外	27,159,803	44,260,369	194,158,575	242,479,774			
					歯 科	3,356,224	4,766,782	24,658,613	30,767,489			
	薬剤支給	計				60,038,490	◎ 78,334,191	361,712,172	489,598,362			
					未就学児（再掲）	18,141,756	◎ 27,108,197	76,583,796	95,560,421			
					入院時食事・生活療養費（差額支給分除く）	1,427,959	○ 39,448,306	15,839,534	26,049,026			
					未就学児（再掲）	344,589	○ 5,211,763	2,004,352	3,357,886			
	家族訪問看護療養費	計				133,749	825,400	6,847,366	9,400,885			
			未就学児（再掲）	26,716	165,635	1,652,044	2,062,345					
			70歳以上	現役並み所得者	診療費	計			17,379,661	----	344,689,006	403,570,244
						計	計		3,005,122	----	54,033,316	68,629,037
	入 院	2,005,764						3,643,566	42,733,751	53,066,659		
	入 院 外	39,328						407,942	20,271,654	22,781,221		
	歯 科	1,622,920						2,569,075	19,442,244	25,999,517		
	薬 剤 支 給	997,977				◎ 1,215,804	10,814,577	14,796,423				
	入院時食事・生活療養費（差額支給分除く）	37,363				○ 959,156	405,101	656,947				
	（家族）訪 問 看 護 療 養 費	1,381				9,821	79,887	109,007				
	一 般	診療費				計			14,374,539	----	290,655,690	334,941,207
						計	計		9,436,581	18,739,156	228,943,054	259,239,181
								入 院	203,288	2,674,569	111,231,555	118,839,379
								入 院 外	7,833,748	13,208,595	101,816,213	120,784,602
								歯 科	1,399,545	2,855,992	15,895,286	19,615,200
						薬 剤 支 給	4,929,784	◎ 6,123,243	58,227,788	70,366,172		
			入院時食事・生活療養費（差額支給分除く）	194,380	○ 6,708,995	2,827,999	4,598,858					
			（家族）訪 問 看 護 療 養 費	8,174	65,542	656,850	736,996					
前期高齢者 （再掲）			被保険者被扶養者計	診療費（再掲）	計			50,616,149	----	885,530,317	1,095,013,681	
					計	計		33,622,383	62,011,022	702,123,303	850,546,869	
							入 院	626,647	7,587,527	332,675,401	368,118,795	
							入 院 外	27,375,225	43,210,014	314,630,371	407,417,928	
							歯 科	5,620,511	11,213,481	54,817,531	75,010,145	
					薬 剤 支 給	16,971,668	◎ 20,610,601	174,080,246	229,837,719			
	入院時食事・生活療養費（差額支給分除く）	596,705			○ 18,602,327	7,830,606	12,721,543					
	（家族）訪 問 看 護 療 養 費	22,098			169,380	1,496,162	1,907,550					

						保 險 給 付			医療費（千円）	
						件 数	日数（日）	給付費（千円）		
法 医 療 定 給 付 給 付	現 金 給 付	被 保 険 者	計			16,073,695	-----	96,569,172	111,314,310	
			計			10,627,840	-----	59,805,481	70,825,360	
			入院時食事・生活療養費（差額支給分）			878	○ 27,108	4,784	-----	
			療 養 費			10,488,194	-----	49,653,038	70,822,489	
			移 送 費			59	-----	2,871	2,871	
			計			138,709	-----	10,144,788	-----	
			高額療養費	一 般 分	入 院	101,783	-----	8,314,939	-----	
					そ の 他	7,741	-----	332,221	-----	
			多数該当分	入 院	19,097	-----	1,037,771	-----	-----	
					そ の 他	10,088	-----	459,857	-----	
			前期高齢者（再掲）	一 般 分	入 院	12,282	-----	1,197,603	-----	
					そ の 他	1,422	-----	56,083	-----	
			多数該当分	入 院	4,064	-----	196,441	-----	-----	
					そ の 他	1,623	-----	69,219	-----	
			70歳以上現役並み所得者（再掲）	一 般 分	入 院	30	-----	2,350	-----	
					そ の 他	32	-----	901	-----	
			多数該当分	入 院	226	-----	9,231	-----	-----	
					そ の 他	179	-----	11,906	-----	
			70歳以上一般（再掲）	一 般 分	入 院	125	-----	1,274	-----	
					そ の 他	0	-----	0	-----	
			被 扶 養 者	計			5,445,855	-----	36,763,691	40,488,951
				入院時食事・生活療養費（差額支給分）			686	○ 26,071	5,333	-----
				療 養 費			5,335,546	-----	29,020,711	40,486,291
				家 族 移 送 費			99	-----	2,660	2,660
				計			109,524	-----	7,734,987	-----
				高額療養費	一 般 分	入 院	74,859	-----	5,444,517	-----
						そ の 他	4,109	-----	186,423	-----
				多数該当分	入 院	22,987	-----	1,747,251	-----	-----
						そ の 他	7,569	-----	356,796	-----
				前期高齢者（再掲）	一 般 分	入 院	5,120	-----	454,309	-----
						そ の 他	582	-----	18,924	-----
				多数該当分	入 院	3,704	-----	222,297	-----	-----
						そ の 他	709	-----	22,718	-----
				70歳以上現役並み所得者（再掲）	一 般 分	入 院	1	-----	238	-----
						そ の 他	2	-----	17	-----
				多数該当分	入 院	15	-----	555	-----	-----
						そ の 他	129	-----	2,472	-----
				70歳以上一般（再掲）	一 般 分	入 院	59	-----	447	-----
						そ の 他	0	-----	0	-----
				多数該当分	入 院	17,645	-----	1,113,042	-----	-----
						そ の 他	290	-----	4,839	-----
				未就学児（再掲）	一 般 分	入 院	1,316	-----	190,777	-----
						そ の 他	417	-----	11,170	-----
その他の現金給付	被 保 険 者	計			1,503,043	-----	389,631,091	-----		
		計			1,271,720	-----	298,208,753	-----		
		傷 病 手 当 金			941,187	31,132,268	169,468,327	-----		
		埋 葬 料			22,993	-----	1,148,006	-----		
		出 産 育 児 一 時 金			152,376	-----	63,949,929	-----		
		出 産 手 当 金			155,164	12,803,817	63,642,492	-----		
	被 扶 養 者	計			231,323	-----	91,422,338	-----		
		家 族 埋 葬 料			15,314	-----	765,700	-----		
		家 族 出 産 育 児 一 時 金			216,009	-----	90,656,638	-----		
		世 帯 合 算 高 額 療 養 費			一 般 分	192,449	-----	7,531,161	-----	
				多数該当分	143,323	-----	6,556,132	-----		
高 額 介 護 合 算 療 養 費				43	-----	1,441	-----			

- （注）１．平均標準報酬月額及び平均標準賞与額は被保険者１人当たりの平均である。
- ２．療養の給付又は家族療養費（現物給付）については当該年度診療分を、その他は当該年度決定分を表す。
- ３．◎印は処方箋枚数、○は食事回数である。
- ４．入院時食事・生活療養費（差額支給分除く）の件数は診療費の再掲であり、件数の合計には含まれていない。

第 1－3 表 全国健康保険協会管掌健康保険（法第 3 条第 2 項被保険者） 総括表

1. 適用状況（年度平均）

印紙購入通帳数 （事業所数）		前期高齢者（再掲）		70歳以上	未就学児（再掲）
736					
有効手帳所有者数 （被保険者 数）	計	12,604	2,998	1,300	
	男	11,038	2,362	963	
	女	1,566	636	337	
被扶養者数	計	6,453	790	337	690
	男	1,925	90	58	350
	女	4,527	700	279	341

平均賃金日額	平均標準賞与額	就労延人員
13,808	7,826	163,081

2. 保険給付状況

					保 險 給 付			医療費（千円）			
					件 数	日数（日）	給付費（千円）				
総 計					133,185	----	1,842,681	2,158,654			
法 医 療 給 付	定 療 給 付	給 付	療 養 の 給 付 又 は 家 族 療 養 費（現物給付）	計	126,222	----	1,634,306	2,102,562			
				被保険者 （70歳未満）	計	69,418	----	906,198	1,183,453		
					診療費	計	45,114	77,389	652,120	848,014	
						入 院	514	4,637	233,987	271,968	
						入 院 外	34,771	52,216	318,994	434,462	
						歯 科	9,829	20,536	99,140	141,583	
					薬 剤 支 給	22,519	⊙ 26,719	216,691	286,761		
					入院時食事・生活療養費（差額支給分除く）	477	○ 10,345	4,314	6,990		
					訪 問 看 護 療 養 費	0	0	0	0		
					特 別 療 養 費	1,785	3,016	33,072	41,688		
					計	48,628	----	582,778	748,978		
					被扶養者 （70歳未満）	計	31,277	52,920	457,998	575,502	
						診療費	計	239	4,171	195,678	223,328
				入 院			24,780	37,466	211,479	280,780	
				入 院 外			6,058	11,283	50,841	71,394	
				歯 科			6,516	10,833	87,728	104,362	
				未就学児 （再掲）		入 院	92	656	40,633	45,523	
						入 院 外	5,610	8,920	40,633	50,760	
						歯 科	814	1,257	6,462	8,078	
						計	16,342	⊙ 20,995	111,251	150,216	
				未就学児（再掲）		4,087	⊙ 5,985	16,197	20,233		
				計		359	○ 9,207	3,742	6,116		
				入院時食事・生活療養費（差額支給分除く）		63	○ 847	325	546		
				家族訪問看護療養費	計	26	106	866	1,237		
					未就学児（再掲）	0	0	0	0		
				70歳以上	被 保 険 者 被 扶 養 者 計	特 別 療 養 費	983	1,545	8,922	15,906	
						計	8,176	----	145,330	170,130	
						診療費	計	5,453	11,644	114,974	132,126
							入 院	99	1,024	56,432	60,079
							入 院 外	4,573	8,953	49,143	60,462
歯 科	781	1,667	9,400				11,585				
薬 剤 支 給	2,636	⊙ 3,221	28,346			35,162					
入院時食事・生活療養費（差額支給分除く）	94	○ 2,497	1,057			1,676					
（家族）訪 問 看 護 療 養 費	1	10	132			140					
特 別 療 養 費	86	143	820			1,025					
計	27,456	----	444,733			553,679					
診療費（再掲）	計	17,822	33,378			323,076	397,262				
	入 院	263	2,733			144,308	159,997				
	入 院 外	14,645	24,650			149,238	196,925				
	歯 科	2,914	5,995			29,529	40,340				
薬 剤 支 給	9,283	⊙ 11,162	100,417			131,328					
入院時食事・生活療養費（差額支給分除く）	247	○ 6,548	2,805			4,467					
（家族）訪 問 看 護 療 養 費	1	10	132			140					
特 別 療 養 費	350	687	18,303	20,483							

							保 險 給 付			医療費（千円）					
							件 数	日数（日）	給付費（千円）						
法 医 現 療 金 給 給 付 付 給 付							計			6,148	-----	45,778	56,092		
							計			4,419	-----	33,262	40,623		
							入院時食事・生活療養費（差額支給分）			0	○	0	0		
							被保険者	高額療養費	一般分	入院	4,216	-----	27,803	39,208	
										その他	0	-----	0	0	
										多数該当	158	-----	1,004	1,416	
									前期高齢者 （再掲）	一般分	45	-----	4,455	-----	
										多数該当	入院	35	-----	3,758	-----
											その他	6	-----	255	-----
								70歳以上一般 （再掲）	一般分	入院	2	-----	412	-----	
										その他	2	-----	29	-----	
										多数該当	2	-----	708	-----	
									多数該当	入院	3	-----	70	-----	
										その他	0	-----	0	-----	
										多数該当	0	-----	0	-----	
							被扶養者	高額療養費	一般分	入院	0	-----	0	-----	
										その他	0	-----	0	-----	
										多数該当	2	-----	44	-----	
									前期高齢者 （再掲）	一般分	入院	0	-----	0	-----
											その他	0	-----	0	-----
											多数該当	0	-----	0	-----
								70歳以上一般 （再掲）	一般分	入院	1,729	-----	12,516	15,469	
										その他	0	○	0	0	
										多数該当	1,674	-----	10,806	15,131	
									未就学児 （再掲）	一般分	家族移送費	0	-----	0	0
											特別療養費	33	-----	241	338
											計	22	-----	1,469	-----
								一般分			13	-----	1,370	-----	
								その他の 現金給付	被保険者	傷病手当金	入院	2	-----	14	-----
											その他	1	-----	11	-----
											多数該当	6	-----	74	-----
							家族埋葬料			入院	7	-----	916	-----	
その他	0	-----	0	-----											
被扶養者	一般分	入院	0	-----	0	-----									
		その他	0	-----	0	-----									
		多数該当	1	-----	14	-----									
	出産育児一時金	入院	0	-----	0	-----									
		その他	0	-----	0	-----									
計			0	-----	0	-----									
計			740	-----	160,146	-----									
被保険者	傷病手当金	641	17,678	124,502	-----										
		埋葬料	9	-----	450	-----									
		出産育児一時金	0	-----	0	-----									
		出産手当金	0	0	0	-----									
		計	90	-----	35,194	-----									
	家族埋葬料	7	-----	350	-----										
被扶養者	家族出産育児一時金		83	-----	34,844	-----									
	世帯合算高額療養費		29	-----	1,735	-----									
高額介護合算療養費			46	-----	716	-----									
世帯合算高額療養費			0	-----	0	-----									

- （注）１．平均賃金日額は標準賃金日額総計を就労延人員で除したものであり、平均標準賃与額は標準賃与額総計を有効手帳所有者数で除したものである。
- ２．療養の給付又は家族療養費については当該年度診療分を、その他は当該年度決定分を表す。
- ３．◎印は処方箋枚数、○は食事回数である。
- ４．入院時食事・生活療養費（差額支給分除く）の件数は診療費の再掲であり、件数の合計には含まれていない。

# 第 1－4 表 組合管掌健康保険 総括表

## 1. 適用状況（年度平均）

	組合計	単一組合	総合組合	特定組合（再掲）		
組合数	1,404	1,145	259	63		
事業所数	105,759	20,150	85,609	6,813		

				前期高齢者（再掲）				未就学児（再掲）
				70歳以上				
				現役並み所得者		一般		
被保険者数	計	15,841,538	525,379	148,718	43,715	105,003		
	男	10,763,392	439,531	128,762	38,847	89,915		
	女	5,078,146	85,847	19,956	4,868	15,088		
被扶養者数	計	13,282,074	381,282	130,590	9,096	121,494	2,310,860	
	男	4,338,168	26,707	13,493	48	13,445	1,185,318	
	女	8,943,907	354,575	117,097	9,048	108,049	1,125,542	

平均標準報酬月額			平均標準賞与額		
計	男	女	計	男	女
369,284	418,213	265,576	1,119,722	1,367,973	608,368

## 2. 保険給付状況

					保 險 給 付			医療費（千円）
					件 数	日数（日）	給付費（千円）	
総 計					344,858,383	----	3,873,654,414	4,492,584,007
法 医 療 給 付	定 療 給 付	療 養 の 給 付 又 は 家 族 療 養 費（現物給付）	被保険者（70歳未満）	計	331,402,444	----	3,369,036,161	4,430,430,202
				計	158,992,858	----	1,703,688,493	2,266,512,405
				診療費	109,532,098	169,280,178	1,351,922,339	1,774,817,804
				入 院	1,112,181	9,382,311	456,052,775	537,418,991
				入 院 外	84,374,507	115,815,585	687,679,034	940,770,489
				歯 科	24,045,410	44,082,282	208,190,530	296,628,325
				薬 剤 支 給	49,443,906	◎ 58,237,763	342,400,617	476,525,969
				入院時食事・生活療養費（差額支給分除く）	1,005,222	○ 20,897,654	8,484,745	13,923,390
				訪 問 看 護 療 養 費	16,854	110,285	880,791	1,245,242
			被扶養者（70歳未満）	計	165,156,754	----	1,530,017,888	2,005,252,764
				計	110,507,236	175,851,377	1,217,838,878	1,577,303,599
				診療費	1,191,805	10,703,493	432,817,467	512,016,874
				入 院	88,285,583	130,944,325	627,786,736	845,120,506
				入 院 外	21,029,848	34,203,559	157,234,676	220,166,218
				歯 科	27,962,640	45,931,140	328,682,096	395,390,503
				未就学児（再掲）	369,001	2,439,031	135,451,553	154,127,319
				入 院	24,449,276	39,312,288	171,055,481	213,581,642
				入 院 外	3,144,363	4,179,821	22,175,062	27,681,542
				歯 科	54,547,592	◎ 70,352,592	297,928,536	405,768,166
				薬剤支給	16,756,068	◎ 24,506,733	69,550,591	86,787,650
				未就学児（再掲）	1,008,091	○ 23,487,772	9,266,696	15,369,738
				入院時食事・生活療養費（差額支給分除く）	278,593	○ 4,299,872	1,649,108	2,767,024
				未就学児（再掲）	101,926	590,073	4,983,778	6,811,261
				家族訪問看護療養費	26,577	156,951	1,561,618	1,951,105
				未就学児（再掲）	7,252,832	----	135,329,781	158,665,032
			70歳以上	計	1,328,816	----	22,041,190	28,038,896
				計	888,856	1,557,828	17,596,860	21,887,724
				診療費	15,836	160,744	8,259,742	9,285,663
				入 院	705,405	1,086,206	7,962,880	10,648,071
				入 院 外	167,615	310,878	1,374,239	1,953,991
				歯 科	439,373	◎ 524,084	4,254,919	5,849,497
				薬 剤 支 給	15,093	○ 375,883	156,865	257,429
				入院時食事・生活療養費（差額支給分除く）	587	4,069	32,547	44,246
				(家族) 訪 問 看 護 療 養 費	5,924,016	----	113,288,591	130,626,136
				計	3,884,485	7,515,421	88,959,122	100,805,121
				診療費	76,060	971,945	41,962,211	44,838,940
				入 院	3,167,246	5,288,395	40,235,315	47,596,544
				入 院 外	641,179	1,255,081	6,761,595	8,369,638
				歯 科	2,035,860	◎ 2,493,991	23,088,731	27,912,116
				薬 剤 支 給	72,648	○ 2,397,392	1,007,521	1,641,077
				入院時食事・生活療養費（差額支給分除く）	3,671	24,294	233,216	267,822
				(家族) 訪 問 看 護 療 養 費	20,236,008	----	329,578,834	410,848,065
			前期高齢者（再掲）	計	13,467,981	24,146,310	261,073,687	319,312,088
				診療費（再掲）	223,576	2,596,013	118,625,139	132,804,156
				入 院	10,772,956	16,830,504	119,981,263	155,760,060
				入 院 外	2,471,449	4,719,793	22,467,285	30,747,872
				歯 科	6,758,193	◎ 8,098,020	65,257,904	86,442,633
				薬 剤 支 給	213,390	○ 6,308,792	2,643,341	4,306,233
				入院時食事・生活療養費（差額支給分除く）	9,834	70,985	603,903	787,111
				(家族) 訪 問 看 護 療 養 費				

						保 険 給 付			医療費（千円）	
						件 数	日数（日）	給付費（千円）		
法 医 療 定 給 付 給 付	現 金 給 付	被 保 険 者	計			9,896,452	-----	71,121,882	62,153,806	
			計			5,733,132	-----	40,209,751	33,441,659	
			入院時食事・生活療養費（差額支給分）			235	○ 8,909	804	-----	
			療 養 費			5,466,876	-----	23,420,176	33,417,402	
			移 送 費			167	-----	24,257	24,257	
			高額療養費	一 般 分	入 院	126,638	-----	10,980,298	-----	
					そ の 他	44,866	-----	1,033,083	-----	
				多数該当	入 院	27,186	-----	1,718,162	-----	
					そ の 他	67,164	-----	3,032,970	-----	
				一 般 分	入 院	9,926	-----	1,024,996	-----	
					そ の 他	7,693	-----	129,000	-----	
				多数該当	入 院	4,273	-----	248,697	-----	
		そ の 他			6,939	-----	270,732	-----		
		70歳以上現役並み所得者（再掲）		一 般 分	入 院	49	-----	1,601	-----	
					そ の 他	801	-----	7,327	-----	
				多数該当	入 院	300	-----	11,727	-----	
					そ の 他	49	-----	491	-----	
		70歳以上一般（再掲）		一 般 分	入 院	2,547	-----	8,698	-----	
					入 院	0	-----	0	-----	
				被 扶 養 者	計			4,163,320	-----	30,912,131
	入院時食事・生活療養費（差額支給分）				184	○ 5,240	661	-----		
	療 養 費				3,990,070	-----	20,562,650	28,705,230		
	家 族 移 送 費				163	-----	6,917	6,917		
	高額療養費	計			172,903	-----	10,341,904	-----		
		一 般 分	入 院		82,519	-----	6,384,734	-----		
			そ の 他		25,806	-----	539,883	-----		
		多数該当	入 院		25,188	-----	1,757,899	-----		
			そ の 他		39,390	-----	1,659,388	-----		
	前期高齢者（再掲）	一 般 分	入 院		4,167	-----	393,138	-----		
			そ の 他		6,997	-----	65,215	-----		
		多数該当	入 院		2,866	-----	175,725	-----		
			そ の 他	4,041	-----	125,542	-----			
	70歳以上現役並み所得者（再掲）	一 般 分	入 院	10	-----	288	-----			
			そ の 他	91	-----	605	-----			
		多数該当	入 院	16	-----	550	-----			
			70歳以上一般（再掲）	一 般 分	入 院	121	-----	2,938	-----	
そ の 他	4,086	-----			13,584	-----				
多数該当	入 院	0		-----	0	-----				
	未就学児（再掲）	一 般 分		入 院	13,871	-----	1,003,118	-----		
そ の 他			406	-----	9,203	-----				
多数該当		入 院	1,090	-----	133,377	-----				
		そ の 他	663	-----	18,098	-----				
その他の現金給付	被 保 険 者	計			1,115,770	-----	338,020,531	-----		
		計			897,531	-----	249,897,075	-----		
		傷 病 手 当 金			627,666	19,757,794	134,993,229	-----		
		埋 葬 料			15,257	-----	760,690	-----		
		出 産 育 児 一 時 金			140,413	-----	58,923,609	-----		
		出 産 手 当 金			114,195	9,624,592	55,219,546	-----		
	被 扶 養 者	計			218,239	-----	88,123,456	-----		
		家 族 埋 葬 料			9,266	-----	463,285	-----		
		家 族 出 産 育 児 一 時 金			208,973	-----	87,660,171	-----		
		一 般 分	202,151	-----	6,321,275	-----				
			多数該当	61,832	-----	3,760,059	-----			
		高 額 介 護 合 算 療 養 費			18	-----	850	-----		
付 加 給 付 計					被 保 険 者	1,357,350	-----	54,590,819	-----	
					被 扶 養 者	714,912	-----	26,701,954	-----	
合 算 高 額 療 養 費 付 加 金						107,454	-----	4,100,881	-----	

- （注）１．平均標準報酬月額及び平均標準賞与額は被保険者１人当たりの平均である。
- ２．療養の給付又は家族療養費（現物給付）については当該年度診療分を、その他は当該年度決定分を表す。
- ３．◎印は処方箋枚数、○は食事回数である。
- ４．入院時食事・生活療養費（差額支給分除く）の件数は診療費の再掲であり、件数の合計には含まれていない。

第 1－5 表 船員保険 総括表

1. 適用状況（年度平均）

船舶所有者数				前期高齢者（再掲）				
				70歳以上				
				現役並み所得者		一般		
5,734								
被保険者数	計	58,368	6,142	1,620	594	1,025	未就学児（再掲）	
	男	57,454	6,102	1,597	593	1,004		
	女	914	40	23	1	22		
被扶養者数	計	66,067	4,901	1,601	92	1,509	8,998	
	男	18,470	403	219	1	218	4,571	
	女	47,597	4,498	1,383	91	1,292	4,427	

平均標準報酬月額			平均標準賞与額
計	男	女	計
403,879	405,811	282,513	585,500

2. 保険給付状況

						保 險 給 付			医療費（千円）			
						件 数	日数（日）	給付費（千円）				
総 計						1,424,073	----	21,789,894	24,231,114			
法 医 療 給 付	定 療 費（現物給付）	給 付	被保険者 （70歳未満）	計		1,373,721	----	18,847,022	23,964,435			
				診療費	計		465,963	----	6,428,348	8,514,501		
					入 院	計	313,386	529,566	4,934,649	6,434,118		
						入 院 外	5,335	57,504	2,044,056	2,382,455		
						入 院 外	241,641	332,632	2,130,604	2,966,967		
						歯 科	66,410	139,430	759,989	1,084,696		
					薬 剤 支 給		147,885	◎	169,636	1,441,375		
				入院時食事・生活療養費（差額支給分除く）		4,663	○	124,561	51,254			
				訪 問 看 護 療 養 費		29		130	1,070			
				被扶養者 （70歳未満）	計		812,138	----	9,337,813	12,115,346		
					診療費	計		537,054	921,298	7,461,189	9,524,225	
						入 院	入 院 外	8,315	92,525	3,056,598	3,588,320	
							入 院 外	433,310	652,813	3,594,583	4,797,139	
								歯 科	95,429	175,960	810,007	1,138,766
					未就学児 （再掲）	計	102,287	172,209	1,246,274	1,498,604		
						入 院	入 院 外	1,640	11,252	544,465	621,581	
							入 院 外	88,921	143,307	616,823	770,798	
								歯 科	11,726	17,650	84,987	106,225
					薬剤支給		267,306	◎	342,882	1,768,376		
					未就学児（再掲）		61,590	◎	91,643	258,411		
					入院時食事・生活療養費（差額支給分除く）		7,283	○	220,971	88,932		
					未就学児（再掲）		1,206	○	18,976	7,306		
					家族訪問看護療養費		495		2,546	19,317		
					未就学児（再掲）		33		212	1,799		
				70歳以上	計		68,364	----	1,452,976	1,705,618		
					診療費	計		11,550	----	246,121	308,136	
						入 院	入 院 外	7,421	14,748	204,135	248,220	
							入 院 外	238	2,868	120,893	135,225	
								歯 科	6,107	9,380	70,243	94,616
					薬 剤 支 給		1,076	2,500	12,999	18,379		
					入院時食事・生活療養費（差額支給分除く）		3,905	◎	4,800	39,122		
					（家族）訪 問 看 護 療 養 費		222	○	6,306	2,701		
					計		2		16	163		
					一般	計		56,814	----	1,206,855	1,397,482	
				診療費		計		36,214	75,943	942,132	1,069,564	
						入 院	入 院 外	952	13,448	468,151	504,669	
							入 院 外	31,078	53,137	417,858	495,832	
								歯 科	4,184	9,358	56,122	69,063
				薬 剤 支 給		19,655	◎	24,393	249,228			
				入院時食事・生活療養費（差額支給分除く）		920	○	35,449	14,252			
				（家族）訪 問 看 護 療 養 費		25		123	1,243			
				計		215,473	----	3,885,383	4,845,308			
				前期高齢者 （再掲）		診療費（再掲）	計		138,977	268,039	3,039,382	3,700,722
							入 院	入 院 外	3,149	41,012	1,494,018	1,669,949
								入 院 外	116,735	185,188	1,316,601	1,716,549
									歯 科	19,093	41,839	228,762
					薬 剤 支 給		73,473	◎	88,707	801,121		
					入院時食事・生活療養費（差額支給分除く）		2,960	○	101,304	41,879		
				（家族）訪 問 看 護 療 養 費		63		341	3,002			
				下 船 後 の 療 養 補 償 等		27,256		116,650	1,627,884	1,628,970		



						保 險 給 付			医療費（千円）			
						件 数	日数（日）	給付費（千円）				
法 定 給 付	医 療 給 付	現 金 給 付	被保険者	計		39,901	-----	263,557	266,679			
				計		16,861	-----	113,286	108,893			
				入院時食事・生活療養費（差額支給分）		0	○	0	-----			
				療 養 費		16,257	-----	72,153	102,849			
				移 送 費		9	-----	6,044	6,044			
				高額の療養費		計		595	-----	35,089	-----	
						一 般 分	入 院	0	-----	0	-----	
							そ の 他	377	-----	21,990	-----	
						多数該当分	入 院	0	-----	0	-----	
							そ の 他	218	-----	13,099	-----	
						一 般 分	入 院	0	-----	0	-----	
							そ の 他	74	-----	3,666	-----	
						多数該当分	入 院	0	-----	0	-----	
							そ の 他	46	-----	1,256	-----	
						一 般 分	入 院	0	-----	0	-----	
							そ の 他	0	-----	0	-----	
						多数該当分	入 院	0	-----	0	-----	
							そ の 他	0	-----	0	-----	
						一 般 分	入 院	0	-----	0	-----	
							そ の 他	0	-----	0	-----	
						多数該当分	入 院	0	-----	0	-----	
							そ の 他	0	-----	0	-----	
						前期高齢者（再掲）	一 般 分	入 院	0	-----	0	-----
								そ の 他	104	-----	3,841	-----
						多数該当分	入 院	0	-----	0	-----	
							そ の 他	67	-----	3,020	-----	
						70歳以上現役並み所得者（再掲）	一 般 分	入 院	0	-----	0	-----
								そ の 他	0	-----	0	-----
						多数該当分	入 院	0	-----	0	-----	
							そ の 他	0	-----	0	-----	
						70歳以上一般（再掲）	一 般 分	入 院	0	-----	0	-----
								そ の 他	0	-----	0	-----
						多数該当分	入 院	0	-----	0	-----	
							そ の 他	0	-----	0	-----	
						未就学児（再掲）	一 般 分	入 院	0	-----	0	-----
								そ の 他	1	-----	29	-----
						多数該当分	入 院	0	-----	0	-----	
							そ の 他	0	-----	0	-----	
				その他の現金給付	職務外	被保険者	計		7,401	-----	2,205,562	-----
							計		6,213	-----	1,737,970	-----
							傷 病 手 当 金		6,075	-----	1,721,450	-----
							埋 葬 手 当 料		122	-----	6,100	-----
							出 産 育 児 一 時 金		10	-----	4,184	-----
							出 産 手 当 金		6	825	6,236	-----
							計		1,188	-----	467,592	-----
							家 族 埋 葬 料		84	-----	4,200	-----
家 族 出 産 育 児 一 時 金		1,104	-----				463,392	-----				
職 務 上 の 給 付		1,457	-----				295,147	-----				
世 帯 合 算 高 額 療 養 費				一 般 分	1,009	-----	36,358	-----				
				多数該当分	378	-----	24,817	-----				
高 額 介 護 合 算 療 養 費					0	-----	0	-----				
付 加 給 付 計				被保険者	122	-----	74,670	-----				
				被扶養者	84	-----	42,762	-----				

- （注）１．平均標準報酬月額及び平均標準賞与額は被保険者１人当たりの平均である。
- ２．療養の給付又は家族療養費（現物給付）については当該年度診療分を、その他は当該年度決定分を表す。
- ３．◎印は処方箋枚数、○は食事回数である。
- ４．入院時食事・生活療養費（差額支給分除く）の件数は診療費の再掲であり、件数の合計には含まれていない。



第 2－1 表 適用状況（健康保険計）

	適用事業所数	加入者数計				被保険者数計			
		前期高齢者（再掲）				前期高齢者（再掲）			
		人	人	人	70歳以上（再掲） 現役並み所得者（再掲）	人	人	人	70歳以上（再掲） 現役並み所得者（再掲）
<健康保険計>	平成25年度平均	1,771,874	64,780,248	2,781,554	904,495	143,353	35,920,227	1,633,024	458,775
	平成26年度平均	1,828,166	65,320,266	3,040,943	962,857	159,820	36,517,052	1,812,078	501,358
	平成27年度平均	1,918,231	66,015,631	3,262,556	968,566	168,760	37,277,745	1,978,628	518,243
平成27年 4月	1,868,823	65,781,427	3,130,373	967,506	165,917	37,068,952	1,876,672	510,023	142,383
	5月	1,877,560	65,779,829	3,159,124	970,913	166,987	37,155,825	1,896,684	512,984
	6月	1,886,979	65,858,607	3,178,902	971,700	167,251	37,220,998	1,911,055	514,113
平成27年 7月	1,896,290	65,895,863	3,194,608	970,683	167,137	37,243,525	1,923,100	514,454	143,590
	8月	1,903,999	65,896,538	3,220,346	971,798	167,836	37,237,909	1,943,578	516,929
	9月	1,913,143	65,942,730	3,247,081	973,360	168,216	37,265,007	1,965,593	519,560
平成27年 10月	1,923,565	65,991,648	3,267,108	971,100	168,896	37,279,289	1,982,164	520,191	145,348
	11月	1,932,904	66,086,510	3,296,662	970,721	169,603	37,334,062	2,005,621	521,815
	12月	1,940,815	66,173,894	3,324,768	970,229	170,325	37,379,327	2,027,116	522,770
平成28年 1月	1,950,584	66,191,789	3,341,108	961,325	169,767	37,360,883	2,042,770	519,844	146,380
	2月	1,959,420	66,268,860	3,383,091	963,433	171,466	37,385,452	2,074,439	523,120
	3月	1,964,693	66,319,876	3,408,104	960,028	171,715	37,401,706	2,094,739	523,109

	被扶養者数計				扶養率	任意継続被保険者数(再掲)			
	未就学児(再掲)	前期高齢者(再掲)				人	被保険者数	被扶養者数	
		人	70歳以上(再掲)	現役並み所得者(再掲)					
＜健康保険計＞	人	人	人	人	人	人	人	人	
	平成25年度平均	28,840,021	4,910,033	1,148,530	445,720	19,696	1,137,097	607,127	529,970
	平成26年度平均	28,803,214	4,901,779	1,228,865	461,500	22,641	1,036,716	557,397	479,319
	平成27年度平均	28,737,886	4,903,946	1,284,029	450,324	23,589	982,122	531,169	450,953
	平成27年 4月	28,712,475	4,538,095	1,253,701	457,483	23,534	994,608	535,754	458,854
	5月	28,624,004	4,608,985	1,262,440	457,929	23,665	978,924	527,821	451,103
	6月	28,637,609	4,677,572	1,267,847	457,587	23,634	968,735	522,847	445,888
	7月	28,652,338	4,743,550	1,271,508	456,229	23,547	972,911	525,700	447,211
	8月	28,658,629	4,808,085	1,276,768	454,869	23,572	972,819	526,404	446,415
	9月	28,677,723	4,870,089	1,282,088	453,800	23,578	971,559	525,684	445,875
	10月	28,712,359	4,942,564	1,284,944	450,909	23,548	979,181	529,720	449,461
	11月	28,752,448	5,006,962	1,291,041	448,906	23,575	974,919	527,857	447,062
12月	28,794,567	5,068,531	1,297,652	447,495	23,614	973,869	527,911	445,958	
平成28年 1月	28,830,906	5,133,882	1,298,338	441,481	23,387	997,042	540,232	456,810	
2月	28,883,408	5,197,266	1,308,652	440,313	23,711	998,004	540,755	457,249	
3月	28,918,170	5,251,768	1,313,365	436,919	23,703	1,002,897	543,347	459,550	

第 2－2 表 適用状況（全国健康保険協会管掌健康保険）

	通理事業所数	加入者数計			被保険者数計		
		人	前期高齢者（再掲）		人	前期高齢者（再掲）	
			70歳以上（再掲）	現役並み所得者（再掲）		70歳以上（再掲）	現役並み所得者（再掲）
〈全国健康保険協会管掌健康保険〉 【一般被保険者】							
平成25年度平均	1,662,524	35,453,035	1,946,942	622,578	95,870	1,164,844	314,841
平成26年度平均	1,720,178	36,077,876	2,198,565	670,687	108,059	1,308,895	348,756
平成27年度平均	1,812,472	36,872,962	2,352,208	687,620	115,948	1,450,251	368,224
平成27年 4月	1,763,165	36,578,715	2,246,049	682,004	113,235	1,370,313	359,424
5月	1,771,930	36,616,918	2,267,798	685,065	114,061	1,385,208	361,890
6月	1,781,417	36,693,388	2,284,484	686,369	114,353	1,397,371	363,273
7月	1,790,768	36,758,550	2,298,950	686,643	114,361	1,408,024	364,073
8月	1,798,501	36,771,192	2,318,698	688,276	114,847	1,423,474	366,368
9月	1,807,159	36,819,094	2,339,813	690,226	115,561	1,440,243	368,682
10月	1,817,643	36,885,091	2,357,119	689,550	116,177	1,454,161	369,698
11月	1,826,987	36,963,721	2,380,481	690,568	116,820	1,472,118	371,579
12月	1,834,922	37,035,674	2,402,033	691,007	117,376	1,488,212	372,784
平成28年 1月	1,844,803	37,058,017	2,415,618	686,126	117,281	1,500,157	371,460
2月	1,853,486	37,128,046	2,447,544	688,418	118,500	1,523,919	374,376
3月	1,858,887	37,164,935	2,467,913	687,185	118,806	1,538,815	375,081
【法第3条第2項被保険者】							
平成25年度平均	930	17,905	3,125	1,252	0	2,445	956
平成26年度平均	878	18,596	3,457	1,469	0	2,719	1,147
平成27年度平均	736	19,057	3,787	1,637	0	2,998	1,300
平成27年 4月	782	18,715	3,628	1,564	0	2,870	1,239
5月	744	18,794	3,664	1,584	0	2,895	1,257
6月	710	18,827	3,674	1,599	0	2,903	1,267
7月	755	18,967	3,701	1,621	0	2,924	1,284
8月	748	19,023	3,739	1,632	0	2,988	1,292
9月	732	19,025	3,769	1,637	0	2,980	1,297
10月	721	19,125	3,815	1,644	0	3,020	1,303
11月	736	19,161	3,832	1,658	0	3,040	1,318
12月	734	19,179	3,851	1,658	0	3,056	1,318
平成28年 1月	745	19,246	3,888	1,669	0	3,083	1,330
2月	709	19,317	3,939	1,690	0	3,119	1,351
3月	711	19,302	3,949	1,683	0	3,124	1,340

	被扶養者数計					扶養率	任意継続被保険者数(再掲)		
	人	未就学児(再掲)	前期高齢者(再掲)				人	被保険者数	被扶養者数
			70歳以上(再掲)	現役並み所得者(再掲)					
		人	人	人	人		人	人	人
<全国健康保険協会管掌健康保険>  【一般被保険者】  平成25年度平均 平成26年度平均 平成27年度平均  平成27年 4月 5月 6月 7月 8月 9月 10月 11月 12月  平成28年 1月 2月 3月	15,204,080 15,315,731 15,449,359  15,410,846 15,354,756 15,367,398 15,387,422 15,389,099 15,402,191 15,436,686 15,468,841 15,500,380 15,524,052 15,563,190 15,587,451	2,556,337 2,570,673 2,592,396  2,388,698 2,428,177 2,466,481 2,503,949 2,539,095 2,572,980 2,614,477 2,648,880 2,683,613 2,718,671 2,754,851 2,788,877	782,098 848,670 901,957  875,736 882,590 887,113 890,926 895,224 899,570 902,958 908,363 913,821 915,461 923,625 928,098	307,738 321,931 319,396  322,580 323,175 323,096 322,570 321,908 321,544 319,852 318,989 318,223 314,666 314,042 312,104	11,753 13,669 14,493  14,413 14,521 14,473 14,399 14,426 14,495 14,467 14,492 14,506 14,444 14,637	0.751 0.738 0.721  0.728 0.722 0.721 0.720 0.720 0.719 0.720 0.720 0.720 0.721 0.722 0.722	618,789 569,483 536,786  561,661 546,812 536,944 535,299 532,667 529,609 529,880 526,244 523,618 538,561 538,659 541,479	322,973 299,376 284,214  296,292 288,747 283,992 283,350 282,329 280,443 280,426 278,801 277,865 285,689 285,623 287,014	295,815 270,107 252,572  265,369 258,065 252,952 251,949 250,338 249,166 249,454 247,443 245,753 252,872 253,036 254,465
	【法第3条第2項被保険者】  平成25年度平均 平成26年度平均 平成27年度平均  平成27年 4月 5月 6月 7月 8月 9月 10月 11月 12月  平成28年 1月 2月 3月	6,162 6,348 6,453  6,378 6,386 6,385 6,414 6,442 6,428 6,461 6,487 6,486 6,511 6,535 6,518	625 645 690  611 626 631 652 667 679 696 721 731 745 761 764	680 738 790  758 769 771 777 781 789 795 792 795 805 820 825	296 321 337  325 327 332 337 340 340 341 340 340 339 339 343		0.525 0.518 0.512  0.517 0.515 0.513 0.511 0.512 0.510 0.510 0.512 0.511 0.511 0.510		

第 2－3 表 適用状況（組合管掌健康保険）

	保険者数	通用事業所数	加入者数計			被保険者数計		
			前期高齢者（再掲）			前期高齢者（再掲）		
			人	人	人	人	人	人
＜組合管掌健康保険＞	平成25年度平均	1,420	29,283,308	831,486	280,665	15,659,530	465,735	142,978
			29,223,795	878,921	290,702	15,742,659	499,465	151,455
			29,123,612	906,661	279,310	15,841,538	525,379	148,719
	平成27年度平均	1,404	29,183,997	880,696	283,938	15,888,746	503,489	149,380
			29,142,117	887,662	284,264	15,879,255	508,581	149,837
			29,146,392	890,744	283,732	15,882,566	510,781	149,573
	平成28年度平均	1,403	29,118,346	891,957	282,419	15,859,844	512,152	149,097
			29,106,323	897,909	281,890	15,843,235	517,146	149,269
			29,104,611	904,099	281,497	15,835,507	522,370	149,581
	平成29年度平均	1,404	29,087,432	906,174	279,906	15,818,220	524,983	149,190
			29,103,628	912,349	278,495	15,826,508	530,463	148,918
			29,118,841	918,884	277,564	15,831,140	535,848	148,668
	平成30年度平均	1,405	29,114,526	921,602	273,530	15,814,183	539,530	147,054
			29,121,497	931,608	273,325	15,807,814	547,401	147,393
			29,135,639	936,242	271,160	15,811,438	551,800	146,688
【特別退職被保険者（再掲）】	平成25年度平均	61	506,953	304,284	125,544	274,023	201,497	97,689
			488,360	316,596	133,059	265,535	208,087	102,893
			471,153	320,333	128,836	257,450	209,721	99,674
	平成27年度平均	62	479,289	319,630	130,734	261,188	209,439	101,061
			477,723	320,095	130,849	260,558	209,666	101,105
			477,631	320,766	130,768	260,554	210,084	100,987
	平成28年度平均	62	476,598	320,821	130,386	260,203	210,127	100,725
			474,899	321,094	130,221	259,447	210,300	100,619
			473,001	321,097	130,141	258,526	210,305	100,561
	平成29年度平均	62	471,679	320,948	129,508	257,794	210,168	100,125
			469,212	320,865	128,745	256,579	209,915	99,681
			467,428	320,625	128,064	255,678	209,815	99,183
	平成30年度平均	62	464,450	319,368	126,066	254,157	209,079	97,818
			462,096	319,748	125,865	252,961	209,093	97,543
			459,834	319,140	124,680	251,759	208,665	96,699

	被扶養者数計				扶養率	任意継続被保険者数(再掲)			
	前期高齢者(再掲)			被保険者数		被扶養者数			
	未就学児(再掲)	70歳以上(再掲)	現役並み所得者(再掲)						
	人	人	人	人	人	人	人	人	
＜組合管掌健康保険＞  平成25年度平均 平成26年度平均 平成27年度平均  平成27年 4月 5月 6月 7月 8月 9月 10月 11月 12月 平成28年 1月 2月 3月	13,629,778	2,353,070	365,752	137,667	7,943	0.870	516,308	284,154	234,155
	13,481,135	2,330,462	379,457	139,247	8,972	0.856	467,233	258,021	209,212
	13,282,074	2,310,860	381,282	130,591	9,096	0.838	445,336	246,955	198,381
	13,295,251	2,148,786	377,207	134,578	9,121	0.837	432,947	239,462	193,485
	13,262,862	2,180,182	379,081	134,427	9,144	0.835	432,112	239,074	193,038
	13,263,826	2,210,460	379,963	134,159	9,161	0.835	431,791	238,855	192,936
	13,258,502	2,238,949	379,805	133,322	9,148	0.836	437,612	242,350	195,262
	13,263,088	2,268,323	380,763	132,621	9,146	0.837	440,152	244,075	196,077
	13,269,104	2,296,430	381,729	131,916	9,083	0.838	441,950	245,241	196,709
	13,269,212	2,327,391	381,191	130,716	9,081	0.839	449,301	249,294	200,007
	13,277,120	2,357,361	381,886	129,577	9,083	0.839	448,675	249,056	199,619
	13,287,701	2,384,187	383,036	128,896	9,108	0.839	450,251	250,046	200,205
	13,300,343	2,414,466	382,072	126,476	8,943	0.841	458,481	254,543	203,938
	13,313,683	2,441,654	384,207	125,932	9,081	0.842	459,345	255,132	204,213
	13,324,201	2,462,127	384,442	124,472	9,056	0.843	461,418	256,333	205,085
	【特例退職被保険者(再掲)】								
平成25年度平均 平成26年度平均 平成27年度平均	232,930	220	102,788	27,845	4,472	0.850			
	222,825	209	108,509	30,166	5,151	0.839			
	213,703	195	110,612	29,162	5,299	0.830			
平成27年 4月 5月 6月 7月 8月 9月 10月 11月 12月 平成28年 1月 2月 3月	218,101	172	110,191	29,673	5,360	0.835			
	217,165	179	110,429	29,744	5,369	0.833			
	217,077	186	110,682	29,781	5,421	0.833			
	216,395	184	110,694	29,661	5,434	0.832			
	215,452	189	110,794	29,602	5,403	0.830			
	214,475	193	110,792	29,580	5,310	0.830			
	213,885	202	110,780	29,383	5,281	0.830			
	212,633	204	110,750	29,084	5,258	0.829			
	211,750	203	110,810	28,881	5,246	0.828			
	210,293	207	110,289	28,248	5,136	0.827			
	209,135	208	110,655	28,322	5,209	0.827			
	208,075	214	110,475	27,981	5,165	0.826			

第 2－4 表 適用状況（船員保険）

	船舶所有者数	加入者数計				被保険者数計					
		前期高齢者(再掲)				前期高齢者(再掲)					
		人	人	70歳以上(再掲)	現役並み所得者(再掲)	人	人	70歳以上(再掲)	現役並み所得者(再掲)		
〈船員保険〉											
平成25年度平均	5,812	128,054	9,082	3,047	527	58,404	4,715	1,331	452		
平成26年度平均	5,754	125,884	10,167	3,250	628	58,218	5,477	1,538	537		
平成27年度平均	5,734	124,436	11,043	3,221	686	58,368	6,142	1,620	594		
平成27年・4月	5,729	124,874	10,590	3,215	638	58,366	5,802	1,572	549		
5月	5,731	124,683	10,671	3,226	652	58,439	5,869	1,598	563		
6月	5,739	124,365	10,708	3,215	660	58,367	5,905	1,593	571		
7月	5,742	123,664	10,724	3,214	661	58,046	5,929	1,601	571		
8月	5,750	125,018	10,958	3,252	682	58,791	6,089	1,629	591		
9月	5,755	125,648	11,096	3,262	696	59,080	6,185	1,630	603		
10月	5,754	125,495	11,169	3,265	706	58,990	6,236	1,646	613		
11月	5,755	125,232	11,306	3,272	717	58,858	6,302	1,659	624		
12月	5,742	123,731	11,206	3,202	693	58,023	6,249	1,621	602		
平成28年・1月	5,722	123,442	11,249	3,179	697	57,786	6,292	1,609	603		
2月	5,713	123,313	11,359	3,171	709	57,752	6,385	1,627	611		
3月	5,670	123,761	11,480	3,175	724	57,919	6,458	1,650	629		

	被扶養者数計	未就学児(再掲)	人	人	人	扶養率	疾病・任意継続被保険者数(再掲)				
被保険者数	被扶養者数										
人	人										
〈船員保険〉											
平成25年度平均	69,650	8,705	4,367	1,716	76	1,193	6,474	3,156	3,319		
平成26年度平均	67,667	8,893	4,689	1,712	91	1,162	6,015	2,959	3,056		
平成27年度平均	66,067	8,998	4,901	1,601	92	1,132	5,888	2,924	2,965		
平成27年・4月	66,508	8,331	4,788	1,643	89	1,139	5,801	2,851	2,950		
5月	66,244	8,440	4,802	1,628	89	1,134	6,005	2,930	3,075		
6月	65,998	8,547	4,803	1,622	89	1,131	6,528	3,159	3,369		
7月	65,618	8,638	4,795	1,613	90	1,130	6,461	3,133	3,328		
8月	66,227	8,847	4,869	1,623	91	1,126	5,192	2,570	2,622		
9月	66,568	9,035	4,911	1,632	93	1,127	4,492	2,289	2,203		
10月	66,505	9,161	4,933	1,619	93	1,127	4,695	2,400	2,295		
11月	66,374	9,224	5,004	1,613	93	1,128	5,117	2,631	2,486		
12月	65,708	9,236	4,957	1,581	91	1,132	6,779	3,380	3,399		
平成28年・1月	65,656	9,358	4,957	1,570	94	1,136	6,821	3,405	3,416		
2月	65,561	9,474	4,974	1,544	98	1,135	6,528	3,227	3,301		
3月	65,842	9,684	5,022	1,525	95	1,137	6,241	3,107	3,134		





第3表 標準報酬等級別被保険者数

等級	標準報酬月額 (円)	健康保険計			全国健康保険協会管掌健康保険 (一般被保険者)			組管掌健康保険 (特例退職を除く)			船員保険		
		計	男	女	計	男	女	計	男	女	計	男	女
合計		37,137,163	23,654,680	13,482,483	21,577,484	13,162,250	8,415,234	15,559,679	10,492,430	5,067,249	57,919	57,042	877
第1級	58,000	105,002	68,486	36,516	102,517	66,965	35,552	2,485	1,521	964	319	317	2
第2級	68,000	21,187	11,745	9,442	20,136	11,352	8,784	1,051	393	658	36	34	2
第3級	78,000	60,927	28,318	32,609	57,739	27,414	30,325	3,188	904	2,284	88	84	4
第4級	88,000	53,879	21,126	32,753	48,211	19,692	28,519	5,668	1,434	4,234	72	69	3
第5級	98,000	276,862	157,235	119,627	260,800	151,559	109,241	16,062	5,676	10,386	447	429	18
第6級	104,000	83,012	24,458	58,554	67,387	21,011	46,376	15,625	3,447	12,178	136	131	5
第7級	110,000	152,991	41,850	111,141	120,951	35,138	85,813	32,040	6,712	25,328	156	154	2
第8級	118,000	305,355	87,759	217,596	242,089	73,581	168,508	63,266	14,178	49,088	626	621	5
第9級	126,000	387,662	97,863	289,799	293,211	76,709	216,502	94,451	21,154	73,297	560	558	2
第10級	134,000	541,252	144,543	396,709	410,242	115,837	294,405	131,010	28,706	102,304	245	241	4
第11級	142,000	652,909	176,005	476,904	486,663	139,331	347,332	166,246	36,674	129,572	193	188	5
第12級	150,000	993,467	336,452	657,015	770,369	281,569	488,800	223,098	54,883	168,215	677	665	12
第13級	160,000	1,056,397	336,944	719,453	777,350	261,492	515,858	279,047	75,452	203,595	355	344	11
第14級	170,000	1,120,289	388,306	731,983	813,845	295,966	517,879	306,444	92,340	214,104	450	431	19
第15級	180,000	1,239,094	483,585	755,509	908,081	375,020	533,061	331,013	108,565	222,448	834	807	27
第16級	190,000	1,198,889	480,050	718,839	849,447	358,285	491,162	349,442	121,765	227,677	533	508	25
第17級	200,000	2,148,696	1,006,565	1,142,131	1,546,700	771,364	775,336	601,996	235,201	366,795	1,680	1,606	74
第18級	220,000	2,586,654	1,294,910	1,291,744	1,711,293	911,456	799,837	875,361	383,454	491,907	1,315	1,232	83
第19級	240,000	2,496,854	1,397,429	1,099,425	1,599,607	959,066	640,541	897,247	438,363	458,884	1,990	1,890	100
第20級	260,000	2,508,870	1,567,926	940,944	1,602,696	1,066,166	536,530	906,174	501,760	404,414	2,482	2,393	89
第21級	280,000	2,258,544	1,533,827	724,717	1,392,226	1,003,867	388,359	866,318	529,960	336,358	2,248	2,179	69
第22級	300,000	2,108,390	1,503,624	604,766	1,282,093	956,261	325,832	826,297	547,363	278,934	3,574	3,517	57
第23級	320,000	1,739,836	1,304,145	435,691	958,684	751,445	207,239	781,152	552,700	228,452	2,280	2,234	46
第24級	340,000	1,532,873	1,191,534	341,339	801,467	647,695	153,772	731,406	543,839	187,567	2,422	2,378	44
第25級	360,000	1,456,239	1,165,321	290,918	757,151	620,952	136,199	699,088	544,369	154,719	2,976	2,954	22
第26級	380,000	1,490,432	1,228,084	262,348	685,096	574,847	110,249	805,336	653,237	152,099	3,428	3,406	22
第27級	410,000	1,583,788	1,333,240	250,548	714,470	600,364	114,106	869,318	732,876	136,442	5,536	5,496	40
第28級	440,000	1,218,623	1,056,896	161,727	464,684	401,246	63,438	753,939	655,650	98,289	3,660	3,636	24
第29級	470,000	949,962	840,258	109,704	298,920	262,302	36,618	651,042	577,956	73,086	3,166	3,156	10
第30級	500,000	879,160	772,965	106,195	321,156	270,007	51,149	558,004	502,958	55,046	2,990	2,976	14
第31級	530,000	619,400	563,124	56,276	150,229	134,039	16,190	469,171	429,085	40,086	2,184	2,176	8
第32級	560,000	518,426	473,139	45,287	127,652	112,963	14,689	390,774	360,176	30,598	1,818	1,817	1
第33級	590,000	455,901	412,396	43,505	137,998	117,775	20,223	317,903	294,621	23,282	1,554	1,550	4
第34級	620,000	327,786	302,906	24,880	64,535	57,452	7,083	263,251	245,454	17,797	1,217	1,210	7
第35級	650,000	275,544	254,432	21,112	62,578	55,087	7,491	212,966	199,345	13,621	955	951	4
第36級	680,000	207,164	192,478	14,686	37,369	33,415	3,954	169,795	159,063	10,732	730	729	1
第37級	710,000	238,254	215,538	22,716	80,516	67,885	12,631	157,738	147,653	10,085	802	800	2
第38級	750,000	178,489	164,246	14,243	45,779	40,113	5,666	132,710	124,133	8,577	575	571	4
第39級	790,000	165,804	147,937	17,867	65,986	54,854	11,132	99,818	93,083	6,735	510	506	4
第40級	830,000	123,965	113,168	10,797	37,251	32,628	4,623	86,714	80,540	6,174	342	342	0
第41級	880,000	110,455	99,618	10,837	39,901	34,166	5,735	70,554	65,452	5,102	282	282	0
第42級	930,000	75,047	68,430	6,617	22,172	19,408	2,764	52,875	49,022	3,853	200	200	0
第43級	980,000	106,160	91,198	14,962	64,690	53,105	11,585	41,470	38,093	3,377	206	204	2
第44級	1,030,000	53,492	48,317	5,175	18,697	16,378	2,319	34,795	31,939	2,856	143	143	0
第45級	1,090,000	54,847	48,976	5,871	23,928	20,612	3,316	30,919	28,364	2,555	136	136	0
第46級	1,150,000	36,888	33,409	3,479	13,379	11,727	1,652	23,509	21,682	1,827	101	101	0
第47級	1,210,000	381,446	343,919	37,527	219,543	192,684	26,859	161,903	151,235	10,668	690	690	0

※ 平成27年度末現在

第4表 標準賃金日額等級別就労延人員

等級	標準賃金日額 (円)	就労延人員 (人)
合計		167,956
第1級	3,000	521
第2級	4,400	621
第3級	5,750	8,568
第4級	7,250	5,775
第5級	8,750	12,563
第6級	10,750	40,201
第7級	13,250	24,103
第8級	15,750	26,175
第9級	18,250	31,612
第10級	21,250	10,865
第11級	24,750	6,952

※ 平成27年度末現在

第5表 月別標準報酬月額（賃金日額）及び標準報酬総額

		標準報酬総額												賃金日額総額 全国健康保険協 会管掌健康保険 （法第3条第2項）
		健康保険計 （一般被保険者）						組合管掌健康保険						
		計			女			計			女			
		千円	千円	千円	千円	千円	千円	千円	千円	千円	千円	千円	千円	
＜標準報酬月額＞ 平成27年 4月 5月 6月 7月 8月 9月 10月 11月 12月 平成28年 1月 2月 3月	＜標準報酬月額＞ 平成27年 4月 5月 6月 7月 8月 9月 10月 11月 12月 平成28年 1月 2月 3月	11,712,807,282	8,556,597,729	3,156,209,553	5,891,689,970	4,068,855,688	1,822,834,282	5,821,117,312	4,487,742,041	1,333,375,271	23,199,714	22,939,466	260,248	
		11,722,865,569	8,560,012,182	3,162,853,387	5,908,334,456	4,077,934,978	1,830,399,478	5,814,531,113	4,482,077,204	1,332,453,909	23,229,476	22,964,814	264,682	
		11,727,996,223	8,559,323,313	3,168,672,910	5,919,143,438	4,084,512,042	1,834,631,396	5,808,852,785	4,474,811,271	1,334,041,514	23,231,412	22,965,714	265,698	
		11,772,675,973	8,591,541,320	3,181,134,653	5,942,767,332	4,101,106,636	1,841,660,696	5,829,908,641	4,490,434,684	1,339,473,957	22,912,916	22,646,718	266,198	
		11,800,774,521	8,613,121,114	3,187,053,407	5,959,175,230	4,113,812,104	1,845,383,126	5,840,998,291	4,499,309,010	1,341,690,281	23,511,104	23,246,506	264,598	
		11,932,830,862	8,698,851,928	3,233,978,934	6,051,189,280	4,173,669,514	1,877,519,766	5,881,641,582	4,525,182,414	1,356,459,168	24,191,812	23,933,702	258,110	
		11,937,182,605	8,700,623,714	3,236,558,891	6,058,784,630	4,179,344,180	1,879,440,450	5,878,397,975	4,521,279,534	1,357,118,441	24,291,398	24,033,600	257,798	
		11,943,824,553	8,703,170,933	3,240,653,620	6,068,142,352	4,185,440,492	1,882,701,860	5,875,682,201	4,517,730,441	1,357,951,760	24,166,752	23,910,448	256,304	
		11,947,048,649	8,703,401,076	3,243,647,570	6,075,594,000	4,190,684,926	1,884,929,674	5,871,454,049	4,512,736,153	1,358,717,896	23,545,156	23,289,700	255,406	
		11,938,184,320	8,697,779,091	3,240,405,229	6,074,568,536	4,191,273,206	1,883,295,330	5,863,915,784	4,506,505,885	1,357,109,899	23,510,552	23,258,844	253,708	
		11,942,101,500	8,699,932,466	3,242,169,034	6,082,954,666	4,197,979,956	1,884,974,710	5,859,146,849	4,501,952,510	1,357,194,324	23,519,282	23,269,422	249,800	
		11,939,945,453	8,696,548,263	3,243,297,190	6,084,864,574	4,199,594,392	1,885,270,182	5,854,980,879	4,496,953,871	1,358,027,008	23,574,484	23,327,104	247,380	
＜平成27年度計＞	＜平成27年度計＞	142,317,537,510	103,780,903,133	38,536,634,377	72,117,209,064	49,764,188,114	22,353,020,950	54,016,715,019	16,183,613,427	282,884,058	279,784,038	3,100,020		
標準報酬月額	標準報酬月額	26,178,162,509	20,200,514,236	5,977,648,273	9,004,831,360	6,076,571,034	2,928,260,326	14,123,943,202	3,049,387,947	32,462,790	32,003,846	458,944		
標準報酬総額	標準報酬総額	168,495,700,019	123,981,417,369	44,514,282,650	81,122,040,424	55,840,759,148	25,281,281,276	87,373,659,595	68,140,658,221	3,153,466,848	3,117,787,884	3,559,994		

被保険者1人当たり	被保険者1人当たり												被保険者1人当たり 全国健康保険協 会管掌健康保険 (法第3条第2項)	
	健康保険計						組合管掌健康保険 (一般被保険者)							船員保険
	計			女			計			女				
	円	円	円	円	円	円	円	円	円	円	円	円		
＜標準報酬月額＞ 平成27年 4月 5月 6月 7月 8月 9月 10月 11月 12月 平成28年 1月 2月 3月	316,079	360,554	236,867	315,168	220,743	366,367	414,700	263,144	397,487	399,427	278,340	13,713		
	315,611	360,099	236,525	314,667	220,407	366,172	414,557	262,940	397,500	399,381	282,156	13,835		
	315,196	359,643	236,308	314,324	220,207	365,738	414,146	262,728	398,023	399,925	282,057	13,668		
	316,207	360,850	237,012	314,874	220,650	367,589	416,376	263,921	394,737	396,594	282,288	13,739		
	316,993	361,769	237,539	315,544	221,137	368,675	417,719	264,524	399,910	401,841	281,188	13,735		
	320,324	365,215	240,731	319,676	224,558	371,421	420,459	267,387	409,475	411,501	281,166	13,885		
	320,318	365,215	240,756	319,616	224,484	371,622	420,696	267,620	411,788	413,844	281,439	13,818		
	320,026	364,923	240,546	319,426	224,348	371,256	420,398	267,304	410,594	412,598	282,584	13,875		
	319,725	364,610	240,338	319,196	224,218	370,880	420,116	266,965	405,790	407,697	284,472	13,949		
	319,646	364,524	240,253	319,165	224,149	370,782	420,043	266,858	406,856	408,696	287,977	13,668		
	319,541	364,383	240,216	319,148	224,105	370,649	419,878	266,862	407,246	409,133	284,903	13,821		
	319,342	364,168	240,097	319,064	224,031	370,300	419,556	266,642	407,025	408,946	282,075	13,986		
＜平成27年度計＞	318,254	362,999	238,938	317,499	222,761	369,284	418,213	265,576	403,879	405,811	282,513	13,808		
標準報酬月額	717,672	872,352	448,767	473,561	352,474	1,119,722	1,367,973	608,368	585,500	586,822	506,002	7,188		
標準賞与額	4,521,537	5,203,863	3,312,011	4,275,222	3,023,312	5,515,478	6,330,779	3,787,406	5,402,727	5,426,771	3,992,059	2,151,072		
標準報酬総額														

※1 被保険者1人当たり標準賞与額は任意継続被保険者及び特例退職者を除いて算出。  
※2 任意継続及び特例退職の平成27年度の被保険者1人当たり標準報酬月額以下のとおり。  
任意継続 214,135 円  
任意継続 288,849 円  
特例退職 269,292 円  
協会 組合

第6表 1人当たり標準報酬総額の分布

	1人当たり標準報酬総額階級		被保険者1人当たり		加入者1人当たり	
			組合数	標準報酬総額(万円)	組合数	標準報酬総額(万円)
組 合 管 掌 健 康 保 険	万円以上	万円未満				
	～	150	0	0	0	0
	150	～ 200	0	0	9	191
	200	～ 250	0	0	228	235
	250	～ 300	5	291	600	278
	300	～ 350	27	331	383	324
	350	～ 400	70	371	94	369
	400	～ 450	129	423	51	417
	450	～ 500	207	475	22	470
	500	～ 550	223	525	10	518
	550	～ 600	230	572	5	561
	600	～ 650	192	627	0	0
	650	～ 700	113	672	0	0
	700	～ 750	79	728	0	0
	750	～ 800	40	770	0	0
	800	～ 850	23	825	0	0
	850	～ 900	17	872	0	0
	900	～ 950	21	921	0	0
	950	～ 1,000	8	978	0	0
	1,000	～ 1,050	8	1,023	0	0
	1,050	～ 1,100	5	1,074	0	0
	1,100	～ 1,150	2	1,143	0	0
	1,150	～ 1,200	2	1,178	0	0
	1,200	～ 1,250	0	0	0	0
	1,250	～ 1,300	1	1,286	0	0
	1,300	～ 1,350	0	0	0	0
	1,350	～ 1,400	0	0	0	0
	1,400	～ 1,450	0	0	0	0
	1,450	～ 1,500	0	0	0	0
	1,500	～	0	0	0	0
	合計(平均)		1,402	552	1,402	302
	最大値			1,286		585
	最小値			283		179
全国健康保険協会管掌健康保険 (一般被保険者)				379		220
船員保険				540		253

※ 平成27年度中に加入,脱退のなかった健康保険組合を対象としている。

第 7 - 1 表 月別給付状況（医療給付）一件数【加入者計】

	現物給付												訪問看護 療養費	下船後の 療養補償等
	診療費						薬剤支給	入院時食事・生活療養費 (現金給付分除く)		一般診療	歯科診療			
	入院	入院外	歯科	件	件	件		件	件			件		
<健康保険計>	件	件	件	件	件	件	件	件	件	件	件	件	件	件
平成25年度計	708,089,326	485,014,977	5,823,934	384,257,773	94,933,270	222,860,188	5,154,894	5,087,829	67,065	214,161				
平成26年度計	725,012,502	493,788,298	5,889,375	389,336,455	98,562,468	230,976,432	5,242,859	5,170,749	72,110	247,772				
平成27年度計	750,517,954	509,519,928	6,051,868	401,446,711	102,021,349	240,705,140	5,370,086	5,293,544	76,542	292,886				
平成27年 4月	60,774,926	41,198,167	487,083	32,416,319	8,294,765	19,554,314	433,282	427,009	6,273	22,445				
5月	60,102,728	41,019,191	483,260	32,359,916	8,176,015	19,060,657	426,623	421,382	5,241	22,880				
6月	62,325,561	42,750,840	506,668	33,378,333	8,865,839	19,551,055	448,782	443,076	5,706	23,666				
7月	61,916,238	42,441,300	522,500	33,160,359	8,758,441	19,451,277	464,232	457,693	6,539	23,661				
8月	57,745,960	39,859,016	535,733	30,885,221	8,438,062	17,863,289	478,986	470,694	8,292	23,655				
9月	59,940,354	40,140,555	501,563	31,585,107	8,053,885	18,775,879	445,334	438,833	6,501	23,920				
10月	64,288,483	43,544,123	512,385	34,398,701	8,633,037	20,720,069	454,163	448,128	6,035	24,291				
11月	60,537,293	41,118,538	501,248	32,348,857	8,268,433	19,393,472	443,142	437,153	5,989	25,283				
12月	64,682,929	43,686,475	503,732	34,417,491	8,765,252	20,970,854	445,923	439,938	5,985	25,600				
平成28年 1月	59,682,222	40,435,356	475,710	31,820,130	8,139,516	19,221,363	418,914	413,390	5,524	25,503				
2月	68,522,252	45,783,788	499,234	36,718,312	8,566,242	22,712,619	443,074	436,781	6,293	25,845				
3月	70,999,008	47,542,579	522,752	37,957,965	9,061,862	23,430,292	467,631	459,467	8,164	26,137				
<全国健康保険協会管掌健康保険>														
【一般被保険者】														
平成25年度計	387,906,365	266,001,254	3,454,660	211,400,190	51,146,404	121,783,356	3,081,675	3,044,379	37,296	121,755				
平成26年度計	400,499,028	273,047,207	3,519,087	215,948,734	53,579,386	127,309,440	3,141,979	3,101,772	40,207	142,381				
平成27年度計	418,992,142	284,625,409	3,654,934	224,849,846	56,120,629	134,196,912	3,268,102	3,225,060	43,042	169,821				
平成27年 4月	33,792,345	22,921,205	292,204	18,089,448	4,539,553	10,858,209	261,982	258,449	3,533	12,931				
5月	33,474,248	22,842,357	291,039	18,074,485	4,476,833	10,618,652	259,009	256,060	2,949	13,239				
6月	34,828,071	23,887,092	306,699	18,704,323	4,876,070	10,927,268	273,946	270,681	3,265	13,711				
7月	34,551,434	23,684,924	314,843	18,558,840	4,811,241	10,852,657	282,209	278,515	3,694	13,853				
8月	32,415,465	22,341,191	321,375	17,397,837	4,621,979	10,060,613	288,991	284,481	4,510	13,661				
9月	33,086,542	22,535,797	303,220	17,786,429	4,446,148	10,536,879	271,451	267,826	3,625	13,866				
10月	35,950,520	24,368,495	309,817	19,300,994	4,757,684	11,567,881	276,865	273,424	3,441	14,144				
11月	33,854,904	23,017,380	303,201	18,144,668	4,569,491	10,822,841	270,463	267,003	3,460	14,703				
12月	36,038,889	24,360,032	302,938	19,243,459	4,813,635	11,663,994	270,082	266,683	3,399	14,863				
平成28年 1月	33,430,816	22,653,077	288,330	17,882,820	4,481,927	10,762,986	255,852	252,683	3,169	14,753				
2月	38,032,654	25,484,881	303,816	20,448,607	4,732,458	12,532,793	271,431	267,903	3,528	14,980				
3月	39,536,254	26,528,998	317,452	21,217,936	4,993,610	12,992,139	285,821	281,352	4,469	15,117				
【法第3条第2項被保険者】														
平成25年度計	120,691	80,561	1,059	63,769	15,733	40,098	954	947	7	32				
平成26年度計	122,105	81,084	1,080	63,752	16,252	40,976	989	985	4	45				
平成27年度計	123,368	81,844	1,052	64,124	16,668	41,497	930	923	7	27				
平成27年 4月	10,048	6,680	68	5,198	1,414	3,365	59	59	0	3				
5月	9,934	6,675	78	5,226	1,371	3,257	71	71	0	2				
6月	10,462	7,026	85	5,434	1,507	3,433	80	79	1	3				
7月	10,316	6,885	98	5,419	1,368	3,431	90	90	0	2				
8月	9,557	6,420	105	4,993	1,322	3,134	87	87	0	3				
9月	9,965	6,603	83	5,171	1,349	3,360	75	74	1	2				
10月	10,788	7,142	89	5,605	1,448	3,645	77	77	0	1				
11月	10,207	6,766	97	5,244	1,425	3,438	86	85	1	3				
12月	10,438	6,822	80	5,350	1,392	3,614	68	67	1	2				
平成28年 1月	9,615	6,395	88	4,999	1,308	3,218	75	74	1	2				
2月	10,916	7,131	77	5,697	1,357	3,783	68	67	1	2				
3月	11,120	7,299	104	5,788	1,407	3,819	94	93	1	2				
<組合管掌健康保険>														
平成25年度計	320,062,270	218,933,162	2,368,215	172,793,814	43,771,133	101,036,734	2,072,265	2,042,503	29,762	92,374				
平成26年度計	324,391,369	220,660,007	2,369,208	173,323,969	44,966,830	103,626,016	2,099,891	2,067,992	31,899	105,346				
平成27年度計	331,402,444	224,812,675	2,395,882	176,532,741	45,884,052	106,466,731	2,101,054	2,067,561	33,493	123,038				
平成27年 4月	26,972,533	18,270,282	194,811	14,321,673	3,753,798	8,692,740	171,241	168,501	2,740	9,511				
5月	26,618,546	18,170,159	192,143	14,280,205	3,697,811	8,438,748	167,543	165,251	2,292	9,639				
6月	27,487,028	18,856,722	199,884	14,668,576	3,988,262	8,620,354	174,756	172,316	2,440	9,952				
7月	27,354,486	18,749,491	207,559	14,596,100	3,945,832	8,595,189	181,933	179,088	2,845	9,806				
8月	25,320,938	17,511,405	214,253	13,482,391	3,814,761	7,799,542	189,908	186,126	3,782	9,991				
9月	25,843,847	17,598,155	198,260	13,793,507	3,606,388	8,235,640	173,808	170,933	2,875	10,052				
10月	28,327,175	19,168,466	202,479	15,092,102	3,873,905	9,148,543	177,221	174,627	2,594	10,146				
11月	26,672,182	18,094,412	197,950	14,196,945	3,697,517	8,567,193	172,593	170,065	2,528	10,577				
12月	28,633,602	19,319,621	200,714	15,168,682	3,950,225	9,303,246	175,773	173,188	2,585	10,735				
平成28年 1月	26,241,791	17,775,884	187,292	13,932,311	3,656,281	8,455,159	162,987	160,633	2,354	10,748				
2月	30,478,682	20,291,776	195,341	16,264,008	3,832,427	10,176,043	171,575	168,811	2,764	10,863				
3月	31,451,634	21,006,282	205,196	16,734,241	4,066,845	10,434,334	181,716	178,022	3,694	11,018				
【特例退職被保険者（再掲）】														
平成25年度計	10,506,441	7,066,178	110,662	5,594,143	1,361,373	3,433,381	105,856	105,301	555	6,882				
平成26年度計	10,301,394	6,905,503	108,627	5,443,160	1,353,716	3,388,675	103,759	103,106	653	7,216				
平成27年度計	10,094,561	6,750,324	106,477	5,320,929	1,322,918	3,336,422	101,848	101,267	581	7,815				
平成27年 4月	866,723	577,722	8,925	455,209	113,588	288,348	8,584	8,516	68	653				
5月	825,183	553,464	8,618	435,421	109,425	271,104	8,267	8,215	52	615				
6月	865,379	581,342	9,220	456,264	115,858	283,389	8,797	8,745	52	648				
7月	858,910	574,182	9,306	453,490	111,368	284,101	8,954	8,906	48	627				
8月	800,520	534,963	8,859	423,523	102,581	264,903	8,437	8,401	36	654				
9月	823,971	552,047	8,623	435,289	108,135	271,285	8,199	8,153	46	639				
10月	874,113	585,531	8,941	462,044	114,546	287,916	8,543	8,497	46	6				

	現金給付									
	入院時食事・生活療養費	療養費	移送費	高額療養費		世帯合算高額療養費	高額介護合算療養費	付加給付		
				入院	その他					
件	件	件	件	件	件	件	件	件	件	
27,551,475	2,620	24,464,741	544	717,361	530,790	186,571	524,259	47	1,841,903	
27,817,651	2,345	24,754,619	511	687,885	502,065	185,820	564,250	60	1,807,981	
28,380,541	1,983	25,289,621	488	687,057	480,308	206,749	599,830	61	1,801,501	
2,250,141	159	1,990,912	37	61,460	43,985	17,475	51,972	10	145,591	
2,249,111	126	2,003,054	36	55,125	38,812	16,313	45,625	12	145,133	
2,370,361	116	2,114,761	35	55,263	38,424	16,839	46,140	6	154,040	
2,208,364	184	1,951,166	46	58,377	41,050	17,327	50,213	3	148,375	
2,439,172	158	2,197,316	43	54,220	38,151	16,069	44,878	3	142,554	
2,440,184	130	2,196,146	43	53,082	36,471	16,611	45,491	4	150,288	
2,419,536	172	2,156,637	32	56,639	39,583	17,056	50,368	5	155,683	
2,472,777	187	2,215,055	33	55,913	39,322	16,591	46,597	3	154,989	
2,452,866	187	2,192,993	53	59,406	41,803	17,603	52,378	2	147,847	
2,421,293	192	2,159,388	47	56,798	39,054	17,744	51,949	2	152,917	
2,325,133	195	2,064,167	45	57,331	39,394	17,937	53,637	8	149,750	
2,326,603	177	2,048,026	38	63,443	44,259	19,184	60,582	3	154,334	
15,550,942	2,144	14,952,026	182	286,980	250,633	36,347	309,579	31		
15,957,580	1,911	15,348,737	182	268,788	237,882	30,906	337,915	47		
16,409,510	1,564	15,823,740	158	248,233	218,726	29,507	335,772	43		
1,304,571	133	1,248,009	11	24,996	21,966	3,030	31,413	9		
1,289,840	103	1,243,670	8	20,398	17,982	2,416	25,654	7		
1,400,387	87	1,358,060	10	18,746	16,540	2,206	23,480	4		
1,227,264	126	1,176,896	16	21,943	19,367	2,576	28,280	3		
1,454,989	116	1,410,891	17	19,392	17,229	2,163	24,570	3		
1,426,970	113	1,387,489	15	16,665	14,738	1,927	22,685	3		
1,364,099	142	1,317,664	9	19,157	17,066	2,091	27,123	4		
1,444,626	157	1,401,002	11	18,564	16,507	2,057	24,891	1		
1,454,531	142	1,401,554	22	22,263	19,840	2,423	30,549	1		
1,395,449	159	1,346,078	14	20,316	17,731	2,585	28,881	1		
1,321,388	136	1,268,816	14	21,094	18,247	2,847	31,324	4		
1,325,396	150	1,263,611	11	24,699	21,513	3,186	36,922	3		
9,623	2	9,500	0	80	64	16	41	0		
9,721	1	9,584	0	90	80	10	46	0		
9,077	0	8,935	0	67	51	16	75	0		
893	0	882	0	6	5	1	5	0		
942	0	937	0	1	1	0	4	0		
847	0	840	0	3	0	3	4	0		
774	0	766	0	5	2	3	3	0		
699	0	691	0	4	3	1	4	0		
729	0	716	0	9	3	6	4	0		
716	0	706	0	6	5	1	4	0		
703	0	696	0	5	5	0	2	0		
693	0	680	0	3	3	0	10	0		
679	0	651	0	5	5	0	23	0		
689	0	676	0	7	6	1	6	0		
713	0	694	0	13	13	0	6	0		
11,990,910	474	9,503,215	362	430,301	280,093	150,208	214,639	16	1,841,903	
11,850,350	433	9,396,298	329	419,007	264,103	154,904	226,289	13	1,807,981	
11,961,954	419	9,456,946	330	438,757	261,531	177,226	263,983	18	1,801,501	
944,677	26	742,021	26	36,458	22,014	14,444	20,554	1	145,591	
958,329	23	758,447	28	34,726	20,829	13,897	19,967	5	145,133	
969,127	29	755,861	25	36,514	21,884	14,630	22,656	2	154,040	
980,326	58	773,504	30	36,429	21,681	14,748	21,930	0	148,375	
983,484	42	785,734	26	34,824	20,919	13,905	20,304	0	142,554	
1,017,485	17	807,941	28	36,408	21,730	14,678	22,802	1	150,288	
1,054,721	30	838,267	23	37,476	22,512	14,964	23,241	1	155,683	
1,027,448	30	813,357	22	37,344	22,810	14,534	21,704	2	154,989	
997,642	45	790,759	31	37,140	21,960	15,180	21,819	1	147,847	
1,025,165	33	812,659	33	36,477	21,318	15,159	23,045	1	152,917	
1,003,056	59	794,675	31	36,230	21,141	15,089	22,307	4	149,750	
1,000,494	27	783,721	27	38,731	22,733	15,998	23,654	0	154,334	
435,855	23	199,850	13	25,384	14,076	11,308	55,209	7	155,369	
423,287	19	185,639	11	25,346	12,867	12,479	60,811	5	151,456	
439,006	25	179,825	5	29,448	13,430	16,018	78,405	6	151,292	
36,241	1	14,162	1	2,574	1,234	1,340	6,124	0	13,379	
36,289	1	15,725	0	2,424	1,203	1,221	5,748	3	12,388	
37,194	3	14,404	1	2,450	1,143	1,307	6,669	1	13,656	
36,771	0	15,071	0	2,431	1,117	1,314	6,539	0	12,730	
35,046	2	14,557	0	2,419	1,090	1,329	5,956	0	12,112	
36,693	2	14,527	1	2,500	1,138	1,362	6,933	0	12,730	
39,233	2	16,718	0	2,535	1,130	1,405	7,007	0	12,971	
36,101	4	15,165	0	2,437	1,096	1,341	6,155	0	12,340	
35,480	1	14,652	0	2,474	1,088	1,386	6,382	0	11,971	
36,753	1	14,955	1	2,438	1,089	1,349	7,048	0	12,310	
36,515	8	15,072	0	2,353	1,051	1,302	6,670	2	12,410	
36,700	0	14,817	1	2,413	1,051	1,362	7,174	0	12,295	
42,829	0	39,614	9	1,711	0	1,711	1,495	0		
41,408	0	38,561	14	1,490	0	1,490	1,343	0		
41,288	0	38,487	12	1,402	0	1,402	1,387	0		
3,252	0	3,042	2	112	0	112	96	0		
3,457	0	3,197	0	132	0	132	128	0		
3,298	0	3,065	0	134	0	134	99	0		
3,472	0	3,293	1	71	0	71	107	0		
3,668	0	3,367	2	157	0	157	142	0		
3,705	0	3,558	0	64	0	64	83	0		
3,469	0	3,245	1	125	0	125	98	0		
2,660	0	2,411	0	129	0	129	120	0		
4,039	0	3,835	0	97	0	97	107	0		
3,597	0	3,329	3	137	0	137	128	0		
3,444	0	3,225	2	110	0	110	107	0		
3,227	0	2,920	1	134	0	134	172	0		

第 7 - 2 表 月別給付状況（医療給付）－件数 【被保険者70歳未満】

	現物給付											訪問看護 療養費	
	診療費					薬剤支給	入院時食事・生活療養費 (現金給付分除く)						
	入院	入院外	歯科	一般診療	歯科診療		件	件	件	件	件	件	
<健康保険計>	件	件	件	件	件	件	件	件	件	件	件	件	
平成25年度計	349,612,506	242,822,263	2,684,576	189,068,869	51,068,818	106,758,214	2,450,259	2,414,841	35,418	32,029			
平成26年度計	360,505,261	248,981,415	2,744,494	192,747,175	53,489,746	111,487,736	2,502,310	2,464,215	38,095	36,110			
平成27年度計	377,367,964	259,627,507	2,866,699	200,840,987	55,919,821	117,697,086	2,614,099	2,573,484	40,615	43,371			
平成27年 4月	30,539,963	20,983,128	229,995	16,169,113	4,584,020	9,553,581	209,977	206,509	3,468	3,254			
5月	30,189,335	20,830,845	227,246	16,052,418	4,551,181	9,355,109	207,052	203,843	3,209	3,381			
6月	31,009,279	21,485,605	242,478	16,481,489	4,761,638	9,520,111	221,282	217,745	3,537	3,563			
7月	30,990,369	21,468,412	248,227	16,525,009	4,695,176	9,518,475	226,301	222,721	3,580	3,482			
8月	29,636,158	20,572,314	249,938	15,806,322	4,516,054	9,060,307	227,984	224,684	3,300	3,537			
9月	29,629,702	20,502,279	236,680	15,792,621	4,472,978	9,123,934	215,844	212,413	3,431	3,489			
10月	32,281,494	22,233,258	244,169	17,206,800	4,782,289	10,044,695	222,980	219,473	3,507	3,541			
11月	30,273,377	20,921,031	236,380	16,105,174	4,579,477	9,348,552	215,737	212,185	3,552	3,794			
12月	32,389,075	22,236,396	236,424	17,206,166	4,793,806	10,148,820	215,526	212,349	3,177	3,859			
平成28年 1月	30,974,187	21,228,327	227,219	16,460,440	4,540,668	9,742,060	206,362	203,262	3,100	3,862			
2月	34,349,912	23,348,000	241,141	18,320,512	4,786,347	10,998,077	220,023	216,611	3,412	3,835			
3月	35,105,113	23,817,912	246,802	18,714,923	4,856,187	11,283,365	225,031	221,689	3,342	3,836			
<全国健康保険協会管掌健康保険>													
【一般被保険者】													
平成25年度計	199,028,195	138,134,974	1,613,917	107,955,759	28,565,298	60,874,437	1,480,442	1,460,335	20,107	18,784			
平成26年度計	206,711,177	142,642,247	1,662,917	110,815,510	30,163,820	64,046,984	1,524,303	1,502,501	21,802	21,946			
平成27年度計	218,307,473	150,050,295	1,754,004	116,431,709	31,864,582	68,230,661	1,608,400	1,585,031	23,369	26,517			
平成27年 4月	17,585,984	12,071,861	139,564	9,333,158	2,599,139	5,512,126	128,107	126,141	1,966	1,997			
5月	17,400,726	11,990,558	138,312	9,278,446	2,573,800	5,408,138	126,750	124,951	1,799	2,030			
6月	18,003,924	12,458,462	148,737	9,590,532	2,719,193	5,543,280	136,650	134,607	2,043	2,182			
7月	17,987,792	12,440,045	152,074	9,609,385	2,678,586	5,545,600	139,591	137,527	2,064	2,147			
8月	17,134,001	11,864,699	152,090	9,164,151	2,548,458	5,267,125	139,410	137,548	1,862	2,177			
9月	17,236,156	11,905,242	144,977	9,203,805	2,556,460	5,328,780	133,068	131,107	1,961	2,134			
10月	18,717,489	12,976,977	149,434	9,998,872	2,728,671	5,838,333	137,255	135,224	2,031	2,179			
11月	17,580,142	12,135,229	144,830	9,370,978	2,619,421	5,442,590	133,063	130,977	2,086	2,323			
12月	18,736,053	12,846,402	143,850	9,974,156	2,728,396	5,887,289	131,725	129,887	1,838	2,362			
平成28年 1月	17,882,308	12,245,325	139,360	9,521,563	2,584,402	5,634,692	127,136	125,328	1,808	2,291			
2月	19,713,797	13,415,092	148,532	10,529,553	2,737,007	6,296,360	136,052	134,089	1,963	2,345			
3月	20,329,101	13,800,403	152,244	10,857,110	2,791,049	6,526,348	139,593	137,645	1,948	2,350			
【法第3条第2項被保険者】													
平成25年度計	67,167	44,899	606	34,958	9,335	22,266	568	566	2	2			
平成26年度計	66,319	44,411	564	34,299	9,548	21,902	526	524	2	6			
平成27年度計	67,633	45,114	514	34,771	9,829	22,519	477	472	5	0			
平成27年 4月	5,469	3,678	30	2,807	841	1,791	28	28	0	0			
5月	5,380	3,606	33	2,787	786	1,774	31	31	0	0			
6月	5,698	3,839	38	2,916	885	1,859	38	37	1	0			
7月	5,738	3,814	46	2,953	815	1,924	43	43	0	0			
8月	5,397	3,601	48	2,790	763	1,796	43	43	0	0			
9月	5,416	3,603	42	2,791	770	1,813	40	39	1	0			
10月	5,886	3,930	46	3,032	852	1,956	41	41	0	0			
11月	5,576	3,728	57	2,828	843	1,848	53	53	0	0			
12月	5,645	3,741	43	2,880	818	1,904	38	37	1	0			
平成28年 1月	5,460	3,655	37	2,832	786	1,805	35	34	1	0			
2月	5,930	3,919	39	3,057	823	2,011	35	35	0	0			
3月	6,038	4,000	55	3,098	847	2,038	52	51	1	0			
<組合管掌健康保険>													
平成25年度計	150,517,144	104,642,390	1,070,053	81,078,152	22,494,185	45,861,511	969,249	953,940	15,309	13,243			
平成26年度計	153,727,765	106,294,757	1,081,013	81,897,366	23,316,378	47,418,850	977,481	961,190	16,291	14,158			
平成27年度計	158,992,858	109,532,098	1,112,181	84,374,507	24,045,410	49,443,906	1,005,222	987,981	17,241	16,854			
平成27年 4月	12,948,510	8,907,589	90,401	6,833,148	1,984,040	4,039,664	81,842	80,340	1,502	1,257			
5月	12,783,229	8,836,681	88,901	6,771,185	1,976,595	3,945,197	80,271	78,861	1,410	1,351			
6月	12,999,657	9,023,304	93,703	6,888,041	2,041,560	3,974,972	84,594	83,101	1,493	1,381			
7月	12,996,839	9,024,553	96,107	6,912,671	2,015,775	3,970,951	86,667	85,151	1,516	1,335			
8月	12,496,760	8,704,014	97,800	6,639,381	1,966,833	3,791,386	88,531	87,093	1,438	1,360			
9月	12,388,130	8,593,434	91,661	6,586,025	1,915,748	3,793,341	82,736	81,267	1,469	1,355			
10月	13,558,119	9,352,351	94,689	7,204,896	2,052,766	4,204,406	85,684	84,208	1,476	1,362			
11月	12,687,659	8,782,074	91,493	6,731,368	1,959,213	3,904,114	82,621	81,155	1,466	1,471			
12月	13,647,377	9,386,253	92,531	7,229,130	2,064,592	4,259,627	83,763	82,425	1,338	1,497			
平成28年 1月	13,086,419	8,979,347	87,822	6,936,045	1,955,480	4,105,563	79,191	77,900	1,291	1,509			
2月	14,630,185	9,928,989	92,570	7,787,902	2,048,517	4,699,706	83,936	82,487	1,449	1,490			
3月	14,769,974	10,013,509	94,503	7,854,715	2,064,291	4,754,979	85,386	83,993	1,393	1,486			
【特例退職被保険者(再掲)】													
平成25年度計	3,457,840	2,346,788	38,960	1,844,768	463,060	1,109,340	37,161	36,989	172	1,712			
平成26年度計	3,280,657	2,220,025	37,240	1,736,734	446,051	1,059,000	35,598	35,351	247	1,632			
平成27年度計	3,231,974	2,178,524	36,615	1,704,840	437,069	1,051,580	34,974	34,760	214	1,870			
平成27年 4月	277,498	186,396	3,085	145,963	37,348	90,953	2,949	2,927	22	149			
5月	262,810	177,905	2,900	138,937	36,068	84,751	2,776	2,760	16	154			
6月	275,922	186,915	3,223	145,645	38,047	88,842	3,058	3,038	20	165			
7月	273,893	184,934	3,174	145,057	36,703	88,795	3,031	3,012	19	164			
8月	257,452	173,870	2,987	136,308	34,575	83,421	2,840	2,824	16	161			
9月	262,165	177,556	2,996	138,841	35,719	84,469	2,855	2,838	17	140			
10月	279,412	188,962	3,075	148,472	37,415	90,301	2,929	2,910	19	149			
11月	262,003	177,196	3,016	138,393	35,787	84,647	2,882	2,861	21	160			
12月	272,190	181,281	3,026	140,582	37,673	90,753	2,912	2,894	18	156			
平成28年 1月	259,644	174,657	2,948	136,795	34,914	84,816	2,815	2,798	17	171			
2月	269,864	181,247	3,036	142,053	36,158	88,471	2,914	2,902	12	146			
3月	279,121	187,605	3,149	147,794	36,662	91,361	3,013	2,996	17	155			
<船員保険>													
平成25年度計	452,149	310,283	4,967	239,924	65,392	141,824	4,244	4,186	58	42			
平成26年度計	454,408	310,211	5,002	239,182	66,027	144,169	4,270	4,227	43	28			
平成27年度計	461,300	313,386	5,335	241,641	66,410	147,885	4,663	4,611	52	29			
平成27年 4月	39,075	26,566	447	20,294	5,825	12,507	381	378	3	2			
5月	36,546	24,983	498	19,169	5,316	11,560	442	440	2	3			
6月	38,084	25,986	433	19,935	5,618	12,096	377	373	4	2			
7月	38,224	26,111	459	20,052	5,600	12,111	408	402	6	2			
8月	37,882	25,852	414	20,008									



		現金給付							
入院時食事・生活療養費		療養費	移送費	高額療養費				付加給付	
				入院		その他			
件	件	件	件	件	件	件	件	件	
16,543,299	1,289	15,097,871	230	400,313	288,998	111,315	1,043,596		
16,715,355	1,157	15,299,425	213	385,736	275,090	110,646	1,028,824		
17,168,282	1,048	15,728,619	226	400,268	273,908	126,360	1,038,121		
1,364,553	72	1,246,473	16	34,813	24,291	10,522	83,179		
1,363,041	73	1,248,038	18	31,689	21,862	9,827	83,223		
1,438,351	59	1,319,181	13	32,390	22,045	10,345	86,708		
1,318,502	113	1,199,177	18	34,112	23,548	10,564	85,082		
1,476,359	79	1,361,991	20	31,805	21,949	9,856	82,464		
1,474,758	74	1,356,186	18	31,333	21,135	10,198	87,147		
1,458,235	76	1,335,219	17	33,480	22,981	10,499	89,443		
1,499,356	106	1,378,697	18	32,425	22,308	10,117	88,110		
1,489,093	107	1,367,685	28	35,285	24,411	10,874	85,988		
1,469,664	110	1,346,847	21	33,003	22,239	10,764	89,683		
1,408,571	95	1,288,168	20	33,163	22,182	10,981	87,125		
1,407,799	84	1,280,957	19	36,770	24,957	11,813	89,969		
9,835,086	1,071	9,679,958	53	154,004	133,207	20,797			
10,095,642	953	9,950,352	61	144,276	126,453	17,823			
10,446,899	820	10,307,903	59	138,117	120,445	17,672			
830,838	60	817,539	2	13,237	11,551	1,686			
821,786	56	810,692	4	11,034	9,670	1,364			
895,293	45	884,409	3	10,836	9,440	1,396			
770,706	76	758,270	1	12,359	10,808	1,551			
922,505	58	911,511	6	10,930	9,590	1,340			
907,761	65	898,170	6	9,520	8,373	1,147			
870,451	60	859,447	4	10,940	9,636	1,304			
923,001	94	912,561	6	10,340	9,069	1,271			
926,431	84	913,363	8	12,976	11,443	1,533			
890,480	88	879,448	8	10,936	9,488	1,448			
842,940	66	831,359	5	11,510	9,834	1,676			
844,707	68	831,134	6	13,499	11,543	1,956			
5,850	1	5,796	0	53	46	7			
6,024	0	5,962	0	62	55	7			
5,753	0	5,710	0	43	37	6			
539	0	535	0	4	4	0			
584	0	584	0	0	0	0			
566	0	563	0	3	0	3			
482	0	480	0	2	2	0			
448	0	446	0	2	1	1			
463	0	460	0	3	3	0			
460	0	454	0	6	5	1			
456	0	453	0	3	3	0			
431	0	428	0	3	3	0			
428	0	424	0	4	4	0			
449	0	443	0	6	5	1			
447	0	440	0	7	7	0			
6,702,363	217	5,412,117	177	246,256	155,745	90,511	1,043,596		
6,613,689	204	5,343,111	152	241,398	148,582	92,816	1,028,824		
6,715,630	228	5,415,006	167	262,108	153,426	108,682	1,038,121		
533,176	12	428,399	14	21,572	12,736	8,836	83,179		
540,671	17	436,762	14	20,655	12,192	8,463	83,223		
542,492	14	434,209	10	21,551	12,605	8,946	86,708		
547,314	37	440,427	17	21,751	12,738	9,013	85,082		
553,406	21	450,034	14	20,873	12,358	8,515	82,464		
566,534	9	457,556	12	21,810	12,759	9,051	87,147		
587,324	16	475,318	13	22,534	13,340	9,194	89,443		
575,899	12	465,683	12	22,082	13,236	8,846	88,110		
562,231	23	453,894	20	22,306	12,965	9,341	85,988		
578,756	22	466,975	13	22,063	12,747	9,316	89,683		
565,182	29	456,366	15	21,647	12,343	9,304	87,125		
562,645	16	449,383	13	23,264	13,407	9,857	89,969		
144,343	12	63,571	2	14,289	8,355	5,934	66,469		
133,395	11	56,567	2	13,804	7,696	6,108	63,011		
133,820	13	55,316	1	15,847	8,117	7,730	62,643		
11,133	1	4,290	0	1,382	721	661	5,460		
11,401	0	4,901	0	1,292	698	594	5,208		
11,719	2	4,420	0	1,339	702	637	5,958		
11,181	0	4,659	0	1,338	697	641	5,184		
10,817	-1	4,515	0	1,330	675	655	4,973		
11,039	1	4,442	1	1,348	693	655	5,247		
11,936	1	5,142	0	1,383	708	675	5,410		
11,051	1	4,660	0	1,294	652	642	5,096		
10,871	1	4,530	0	1,313	647	666	5,027		
10,967	1	4,558	0	1,307	653	654	5,101		
10,948	6	4,643	0	1,257	628	629	5,042		
10,757	0	4,556	0	1,264	643	621	4,937		
16,928	0	16,312	6	610	0	610			
16,717	0	16,118	10	589	0	589			
16,409	0	15,805	9	595	0	595			
1,295	0	1,246	2	47	0	47			
1,411	0	1,361	0	50	0	50			
1,360	0	1,303	0	57	0	57			
1,383	0	1,354	1	28	0	28			
1,452	0	1,379	2	71	0	71			
1,448	0	1,428	0	20	0	20			
1,363	0	1,298	0	65	0	65			
1,054	0	1,001	0	53	0	53			
1,594	0	1,551	0	43	0	43			
1,417	0	1,364	2	51	0	51			
1,349	0	1,298	2	49	0	49			
1,283	0	1,222	0	61	0	61			

第 7 - 3 表 月別給付状況（医療給付）一件数【被扶養者70歳未満（未就学児除く）】

		現物給付										訪問看護 療養費
		診療費					薬剤支給	入院時食事・生活療養費 (現金給付分除く)		訪問看護 療養費		
		入院	入院外	歯科	一般診療	歯科診療						
	件	件	件	件	件	件	件	件	件	件	件	
<健康保険計>												
平成25年度計	243,493,809	168,744,900	2,020,353	131,446,170	35,278,377	74,615,156	1,800,125	1,772,265	27,860	133,753		
平成26年度計	247,513,994	170,463,476	1,999,001	132,265,245	36,199,230	76,896,272	1,811,167	1,781,259	29,908	154,246		
平成27年度計	254,609,840	174,726,919	2,022,285	135,657,143	37,047,491	79,700,513	1,813,164	1,781,475	31,689	182,408		
平成27年 4月	20,873,522	14,316,233	163,939	11,106,857	3,045,437	6,543,079	146,739	144,262	2,477	14,210		
5月	20,857,561	14,419,224	160,238	11,289,936	2,969,050	6,423,769	141,757	140,019	1,738	14,568		
6月	21,627,533	15,060,759	166,192	11,566,216	3,328,351	6,551,880	147,703	145,886	1,817	14,894		
7月	21,058,882	14,658,879	177,714	11,170,173	3,310,992	6,385,150	159,300	156,700	2,600	14,853		
8月	19,351,479	13,631,096	189,721	10,234,271	3,207,104	5,705,570	173,614	168,984	4,630	14,813		
9月	19,865,678	13,636,761	167,563	10,587,775	2,881,423	6,214,008	150,200	147,507	2,693	14,909		
10月	21,587,345	14,755,551	168,231	11,520,524	3,066,796	6,816,584	149,962	147,806	2,156	15,210		
11月	20,206,292	13,851,541	163,665	10,758,295	2,929,581	6,339,177	145,897	143,836	2,061	15,574		
12月	21,412,696	14,635,659	167,300	11,314,704	3,153,655	6,761,280	150,170	147,707	2,463	15,757		
平成28年 1月	19,462,918	13,322,205	156,359	10,320,205	2,845,641	6,124,998	139,150	137,048	2,102	15,715		
2月	23,469,276	15,707,109	162,720	12,558,664	2,985,725	7,746,279	145,797	143,275	2,522	15,888		
3月	24,836,658	16,731,902	178,643	13,229,523	3,323,736	8,088,739	162,875	158,445	4,430	16,017		
<全国健康保険協会管掌健康保険>												
【一般被保険者】												
平成25年度計	125,674,092	87,252,349	1,177,284	68,231,168	17,843,897	38,344,447	1,058,662	1,043,773	14,889	77,296		
平成26年度計	128,837,439	88,889,678	1,170,812	69,249,093	18,469,773	39,858,080	1,054,791	1,038,893	15,898	89,681		
平成27年度計	134,161,329	92,157,562	1,199,134	71,801,666	19,156,762	41,896,734	1,083,370	1,066,381	16,989	107,033		
平成27年 4月	10,944,913	7,513,742	96,530	5,853,081	1,564,131	3,422,896	87,172	85,814	1,358	8,275		
5月	10,966,851	7,581,962	94,895	5,956,893	1,530,174	3,376,346	84,828	83,856	972	8,543		
6月	11,389,636	7,929,516	98,979	6,112,728	1,717,809	3,451,435	88,726	87,724	1,002	8,685		
7月	11,069,434	7,709,596	104,648	5,895,440	1,709,508	3,351,046	94,689	93,275	1,414	8,792		
8月	10,298,145	7,250,597	111,355	5,465,626	1,673,616	3,038,934	102,177	99,771	2,406	8,614		
9月	10,531,851	7,232,714	99,559	5,639,377	1,493,778	3,290,388	89,922	88,497	1,425	8,749		
10月	11,403,510	7,800,365	100,104	6,112,688	1,587,573	3,594,184	89,980	88,815	1,165	9,961		
11月	10,659,348	7,314,852	97,729	5,697,181	1,519,942	3,335,310	87,925	86,802	1,123	9,186		
12月	11,259,635	7,702,426	99,180	5,975,836	1,627,410	3,547,946	89,693	88,344	1,349	9,263		
平成28年 1月	10,308,099	7,059,790	93,494	5,491,255	1,475,041	3,239,084	83,972	82,821	1,151	9,225		
2月	12,314,236	8,270,927	96,922	6,626,326	1,547,679	4,033,951	87,482	86,144	1,338	9,358		
3月	13,015,671	8,791,075	105,739	6,975,235	1,710,101	4,215,214	96,804	94,518	2,286	9,382		
【法第3条第2項被保険者】												
平成25年度計	36,420	24,519	275	19,195	5,049	11,871	235	230	5	30		
平成26年度計	37,438	24,985	322	19,408	5,255	12,414	294	292	2	39		
平成27年度計	37,042	24,761	347	19,170	5,244	12,255	296	294	2	26		
平成27年 4月	3,062	2,048	23	1,570	455	1,011	19	19	0	3		
5月	3,110	2,121	30	1,632	459	987	25	25	0	2		
6月	3,266	2,210	30	1,686	494	1,053	27	27	0	3		
7月	3,011	2,058	37	1,582	439	951	34	34	0	2		
8月	2,787	1,913	42	1,436	435	872	34	34	0	2		
9月	2,978	1,991	26	1,516	449	985	21	21	0	2		
10月	3,239	2,159	29	1,684	446	1,079	23	23	0	1		
11月	3,053	2,036	28	1,577	431	1,014	23	22	1	3		
12月	3,080	2,007	25	1,558	424	1,071	20	20	0	2		
平成28年 1月	2,764	1,848	30	1,425	393	914	20	20	0	2		
2月	3,286	2,141	22	1,725	394	1,143	21	20	1	2		
3月	3,406	2,229	25	1,779	425	1,175	21	21	0	2		
<組合管掌健康保険>												
平成25年度計	117,783,297	81,468,032	842,794	63,195,807	17,429,431	36,258,838	741,228	728,262	12,966	56,427		
平成26年度計	118,639,117	81,548,813	827,867	62,996,744	17,724,202	37,025,778	756,082	742,074	14,008	64,526		
平成27年度計	120,411,469	82,544,596	822,804	63,836,307	17,885,485	37,791,524	729,498	714,800	14,698	75,349		
平成27年 4月	9,925,547	6,800,443	67,386	5,252,206	1,480,851	3,119,172	59,548	58,429	1,119	5,932		
5月	9,887,600	6,835,141	65,313	5,331,411	1,438,417	3,046,436	56,904	56,138	766	6,023		
6月	10,234,631	7,129,033	67,183	5,451,802	1,610,048	3,099,392	58,950	58,135	815	6,206		
7月	9,986,437	6,947,225	73,029	5,273,151	1,601,045	3,033,153	64,577	63,391	1,186	6,059		
8月	9,050,547	6,378,586	78,324	4,767,209	1,533,053	2,665,764	71,403	69,179	2,224	6,197		
9月	9,330,849	6,402,056	67,978	4,946,882	1,387,196	2,922,635	60,257	58,989	1,268	6,158		
10月	10,180,596	6,953,027	68,098	5,406,152	1,478,777	3,221,321	59,959	58,968	991	6,248		
11月	9,543,891	6,534,653	65,908	5,059,537	1,409,208	3,002,853	57,949	57,012	937	6,385		
12月	10,149,981	6,931,226	68,095	5,337,310	1,525,821	3,212,263	60,457	59,343	1,114	6,492		
平成28年 1月	9,152,055	6,260,567	62,835	4,827,525	1,370,207	2,885,000	55,150	54,199	951	6,488		
2月	11,151,754	7,434,041	65,776	5,930,613	1,437,652	3,711,185	58,294	57,111	1,183	6,528		
3月	11,817,581	7,938,598	72,879	6,252,509	1,613,210	3,872,350	66,050	63,906	2,144	6,633		
【特例退職被保険者（再掲）】												
平成25年度計	3,767,411	2,533,800	30,254	1,996,881	506,665	1,230,307	29,079	28,865	214	3,304		
平成26年度計	3,601,947	2,415,919	29,200	1,893,021	493,698	1,182,514	27,914	27,733	181	3,514		
平成27年度計	3,517,197	2,353,871	27,821	1,844,497	481,553	1,159,569	26,657	26,473	184	3,757		
平成27年 4月	302,219	201,541	2,302	157,824	41,415	100,364	2,230	2,206	24	314		
5月	288,406	193,635	2,259	151,442	39,934	94,470	2,169	2,154	15	301		
6月	301,348	202,573	2,298	157,843	42,432	98,468	2,211	2,193	18	307		
7月	299,110	199,913	2,381	156,906	40,626	98,903	2,292	2,275	17	294		
8月	274,918	183,558	2,341	144,765	36,452	91,042	2,248	2,237	11	318		
9月	286,871	192,225	2,307	150,522	39,396	94,329	2,190	2,175	15	317		
10月	304,706	204,268	2,356	159,900	42,012	100,112	2,264	2,249	15	326		
11月	288,379	193,900	2,312	151,757	39,831	94,163	2,204	2,193	11	316		
12月	301,206	201,117	2,300	157,493	41,324	99,754	2,198	2,181	17	335		
平成28年 1月	276,025	184,405	2,241	144,372	37,792	91,302	2,137	2,125	12	318		
2月	290,795	194,037	2,350	151,934	39,753	96,449	2,256	2,243	13	309		
3月	303,214	202,699	2,374	159,739	40,588	100,213	2,258	2,242	16	302		
<船員保険>												
平成25年度計	653,733	447,289	7,308	354,880	85,101	206,131	6,710	6,636	74	313		
平成26年度計	639,540	435,572	6,898	344,784	83,890	203,608	6,260	6,198	62	360		
平成27年度計	640,945	434,767	6,675	344,389	83,703	205,716	6,077	6,009	68	462		
平成27年 4月	53,043	36,032	556	28,427	7,049	16,980	502	499	3	31		
5月	51,912	35,330	514	28,172	6,644	16,549	462	460	2	33		
6月	54,597	37,388	571	29,433	7,384	17,176	510	507	3	33		
7月	53,772	36,775	647	28,839	7,289	16,960	589	582	7	37		
8月	50,695	34,959	600	27,083	7,276	15,696	547	543	4	40		
9月	51,302	34,844	570	27,690	6,584	16,421	517	513	4	37		
10月	55,239	37,292	610	29,668	7,014	17,912	562	555	7	36		
11月	51,679	35,041	526	27,780	6,735	16,602	484	480	4	35		
12月	53,749	36,333	508	28,743								

現金給付							
	入院時食事・生活療養費	療養費	移送費	高額療養費		付加給付	
	入院	療養	移送	入院	その他		
件	件	件	件	件	件	件	件
8,377,519	880	7,460,515	223	276,910	208,126	68,784	638,991
8,394,254	776	7,510,915	216	262,200	194,067	68,133	620,147
8,436,730	603	7,589,081	192	242,220	171,352	70,868	604,634
671,248	57	599,842	16	22,682	16,556	6,126	48,651
674,748	34	606,073	14	19,763	14,115	5,648	48,864
709,362	36	636,779	17	19,388	13,673	5,715	53,142
671,875	47	601,241	20	20,559	14,606	5,953	50,008
732,120	54	665,289	16	18,915	13,437	5,478	47,846
736,149	35	667,617	18	18,489	12,793	5,696	49,990
723,554	62	651,040	11	19,711	13,956	5,755	52,730
734,893	50	660,970	11	20,076	14,304	5,772	53,786
720,224	51	650,690	17	20,455	14,537	5,918	49,101
709,514	53	639,445	19	19,936	13,790	6,146	50,061
679,073	63	609,231	18	20,188	14,007	6,181	49,573
673,970	61	600,954	15	22,058	15,578	6,480	50,882
4,269,024	706	4,154,706	87	113,525	99,090	14,435	
4,346,812	621	4,240,275	84	105,832	93,501	12,331	
4,419,921	480	4,329,722	69	89,650	78,740	10,910	
352,934	48	343,099	7	9,780	8,551	1,229	
351,465	30	343,874	3	7,558	6,629	929	
381,613	27	375,126	5	6,455	5,722	733	
338,955	32	331,001	10	7,912	6,987	925	
400,504	39	393,603	7	6,855	6,119	736	
390,485	30	384,586	6	5,863	5,136	727	
365,704	54	358,907	4	6,739	6,019	720	
388,543	39	381,755	4	6,745	6,001	744	
388,462	36	380,674	9	7,743	6,901	842	
370,602	46	363,032	4	7,520	6,464	1,056	
347,119	45	339,403	6	7,665	6,560	1,105	
343,535	54	334,662	4	8,815	7,651	1,164	
2,564	1	2,537	0	26	17	9	
2,505	1	2,479	0	25	22	3	
2,175	0	2,154	0	21	13	8	
243	0	241	0	2	1	1	
242	0	241	0	1	1	0	
187	0	187	0	0	0	0	
200	0	199	0	1	0	1	
163	0	162	0	1	0	1	
179	0	173	0	6	0	6	
171	0	171	0	0	0	0	
157	0	155	0	2	2	0	
158	0	158	0	0	0	0	
143	0	142	0	1	1	0	
158	0	157	0	1	1	0	
174	0	168	0	6	6	0	
4,105,931	173	3,303,272	136	163,359	109,019	54,340	638,991
4,044,937	154	3,268,161	132	156,343	100,544	55,799	620,147
4,014,634	123	3,257,205	123	152,549	92,599	59,950	604,634
318,071	9	256,502	9	12,900	8,004	4,896	48,651
323,041	4	261,958	11	12,204	7,485	4,719	48,864
327,562	9	261,466	12	12,933	7,951	4,982	53,142
332,720	15	270,041	10	12,646	7,619	5,027	50,008
331,453	15	271,524	9	12,059	7,317	4,742	47,846
345,485	5	282,858	12	12,620	7,657	4,963	49,990
357,679	8	291,962	7	12,972	7,937	5,035	52,730
346,193	11	279,060	7	13,329	8,301	5,028	53,786
331,604	15	269,768	8	12,712	7,636	5,076	49,101
338,769	7	276,271	15	12,415	7,325	5,090	50,061
331,796	18	269,671	12	12,522	7,446	5,076	49,573
330,261	7	266,124	11	13,237	7,921	5,316	50,882
145,344	3	88,878	8	9,780	5,507	4,273	46,675
134,165	3	80,559	7	9,465	4,927	4,538	44,131
130,188	3	77,262	4	10,637	5,054	5,583	42,282
11,027	0	6,184	1	944	487	457	3,898
11,021	1	6,653	0	906	480	426	3,461
10,791	0	6,195	1	884	422	462	3,711
10,912	0	6,440	0	872	399	473	3,600
10,425	2	6,189	0	842	393	449	3,392
10,564	0	6,250	0	890	425	465	3,424
11,552	0	7,161	0	880	404	476	3,511
10,925	1	6,506	0	893	425	468	3,525
10,509	0	6,255	0	896	422	474	3,358
10,820	0	6,525	1	863	407	456	3,431
10,842	-1	6,490	0	861	398	463	3,492
10,800	0	6,414	1	906	392	514	3,479
20,587	0	19,483	3	1,101	0	1,101	
19,455	0	18,550	4	901	0	901	
19,473	0	18,664	3	806	0	806	
1,562	0	1,497	0	65	0	65	
1,606	0	1,525	0	81	0	81	
1,537	0	1,460	0	77	0	77	
1,647	0	1,604	0	43	0	43	
1,727	0	1,641	0	86	0	86	
1,798	0	1,754	0	44	0	44	
1,661	0	1,600	1	60	0	60	
1,231	0	1,155	0	76	0	76	
1,925	0	1,871	0	54	0	54	
1,692	0	1,605	1	86	0	86	
1,633	0	1,572	0	61	0	61	
1,454	0	1,380	1	73	0	73	

第 7 - 4 表 月別給付状況（医療給付）一件数 【未就学児】

		現物給付										訪問看護 療養費
		診療費						薬剤支給	入院時食事・生活療養費 (現金給付分除く)		訪問看護 療養費	
		入院		入院外		歯科	一般診療		歯科診療			
	件	件	件	件	件	件	件	件	件	件	件	
<健康保険計>												
平成25年度計	91,925,121	58,143,784	803,267	51,116,915	6,223,602	33,744,192	602,627	600,086	2,541	37,145		
平成26年度計	92,576,175	58,223,347	813,780	51,059,929	6,349,638	34,308,152	612,200	609,482	2,718	44,676		
平成27年度計	93,899,567	58,944,363	828,273	51,614,689	6,501,401	34,901,911	623,245	620,439	2,806	53,293		
平成27年 4月	7,290,338	4,535,718	65,572	4,021,604	448,542	2,750,750	50,219	50,008	211	3,870		
5月	7,043,293	4,441,856	68,539	3,926,654	446,663	2,597,619	51,754	51,574	180	3,818		
6月	7,585,072	4,814,014	69,249	4,189,918	554,847	2,766,992	52,322	52,100	222	4,066		
7月	7,775,702	4,937,394	67,298	4,331,466	538,630	2,834,160	50,566	50,337	229	4,148		
8月	6,762,757	4,343,559	68,102	3,759,891	515,566	2,415,046	50,681	50,430	231	4,152		
9月	7,424,018	4,670,053	70,116	4,107,163	492,774	2,749,556	53,389	53,153	236	4,409		
10月	8,289,111	5,153,298	71,702	4,517,771	563,825	3,131,402	54,150	53,907	243	4,411		
11月	8,040,012	5,012,375	73,271	4,391,746	547,358	3,022,889	54,900	54,647	253	4,748		
12月	8,766,317	5,426,613	72,721	4,756,769	597,123	3,334,911	54,211	53,978	233	4,793		
平成28年 1月	7,310,899	4,614,778	66,033	3,995,750	552,995	2,691,268	48,511	48,294	217	4,853		
2月	8,672,707	5,392,171	67,156	4,744,938	580,077	3,275,601	50,344	50,096	248	4,935		
3月	8,939,341	5,602,534	68,514	4,871,019	663,001	3,331,717	52,198	51,915	283	5,090		
<全国健康保険協会管掌健康保険>												
【一般被保険者】												
平成25年度計	47,459,343	30,148,432	440,615	26,532,148	3,175,669	17,292,471	329,427	327,968	1,459	18,440		
平成26年度計	48,037,477	30,341,360	447,973	26,639,205	3,254,182	17,674,048	336,160	334,594	1,566	22,069		
平成27年度計	49,143,679	30,975,207	459,180	27,159,803	3,356,224	18,141,756	344,589	342,947	1,642	26,716		
平成27年 4月	3,812,993	2,381,726	36,253	2,116,164	229,309	1,429,358	27,745	27,618	127	1,909		
5月	3,692,572	2,337,007	38,179	2,067,961	230,867	1,353,678	28,654	28,550	104	1,887		
6月	3,957,038	2,522,431	38,202	2,195,234	288,995	1,432,543	28,703	28,581	122	2,064		
7月	4,021,903	2,565,934	37,013	2,251,261	277,660	1,453,881	27,702	27,586	116	2,088		
8月	3,571,954	2,297,804	37,646	1,996,438	263,720	1,272,094	28,023	27,871	152	2,056		
9月	3,893,308	2,458,652	38,905	2,164,883	254,864	1,432,447	29,616	29,477	139	2,209		
10月	4,326,588	2,702,139	39,697	2,370,996	291,446	1,622,224	29,901	29,752	149	2,225		
11月	4,190,253	2,625,993	40,476	2,300,675	284,842	1,561,875	30,262	30,104	158	2,385		
12月	4,548,143	2,830,045	40,120	2,483,013	306,912	1,715,705	29,800	29,668	132	2,393		
平成28年 1月	3,870,536	2,448,635	36,448	2,126,794	285,393	1,419,447	26,588	26,458	130	2,454		
2月	4,566,846	2,852,380	37,819	2,513,885	300,676	1,711,977	28,305	28,155	150	2,489		
3月	4,691,545	2,952,461	38,422	2,572,499	341,540	1,736,527	29,290	29,127	163	2,557		
<法第3条第2項被保険者>												
平成25年度計	8,851	5,449	71	4,860	518	3,402	50	50	0	0		
平成26年度計	9,914	6,065	72	5,341	652	3,849	53	53	0	0		
平成27年度計	10,603	6,516	92	5,610	814	4,087	63	63	0	0		
平成27年 4月	814	491	9	428	54	323	6	6	0	0		
5月	769	484	5	419	60	285	5	5	0	0		
6月	836	520	9	445	66	316	7	7	0	0		
7月	877	546	8	484	54	331	6	6	0	0		
8月	691	445	10	373	62	246	6	6	0	0		
9月	901	551	8	467	76	350	7	7	0	0		
10月	983	590	4	509	77	393	4	4	0	0		
11月	889	542	6	465	71	347	4	4	0	0		
12月	1,054	632	6	549	77	422	4	4	0	0		
平成28年 1月	778	488	11	410	67	290	3	3	0	0		
2月	1,024	618	5	540	73	406	3	3	0	0		
3月	987	609	11	521	77	378	8	8	0	0		
<組合管掌健康保険>												
平成25年度計	44,456,927	27,989,903	362,581	24,579,907	3,047,415	16,448,319	273,150	272,068	1,082	18,705		
平成26年度計	44,528,784	27,875,922	365,735	24,415,383	3,094,804	16,630,255	275,987	274,835	1,152	22,607		
平成27年度計	44,745,285	27,962,640	369,001	24,449,276	3,144,363	16,756,068	278,593	277,429	1,164	26,577		
平成27年 4月	3,476,531	2,153,501	29,310	1,905,012	219,179	1,321,069	22,468	22,384	84	1,961		
5月	3,349,952	2,104,365	30,355	1,858,274	215,736	1,243,656	23,095	23,019	76	1,931		
6月	3,627,198	2,291,063	31,038	1,994,239	265,786	1,334,133	23,612	23,512	100	2,002		
7月	3,752,922	2,370,914	30,277	2,079,721	260,916	1,379,948	22,858	22,745	113	2,060		
8月	3,190,112	2,045,310	30,446	1,763,080	251,784	1,142,706	22,652	22,553	99	2,096		
9月	3,529,809	2,210,850	31,203	1,941,813	237,834	1,316,759	23,766	23,669	97	2,200		
10月	3,961,540	2,450,569	32,001	2,146,266	272,302	1,508,785	24,245	24,151	94	2,186		
11月	3,848,870	2,385,840	32,789	2,090,606	262,445	1,460,667	24,634	24,539	95	2,363		
12月	4,217,120	2,595,936	32,595	2,273,207	290,134	1,618,784	24,407	24,306	101	2,400		
平成28年 1月	3,439,585	2,165,655	29,574	1,868,546	267,535	1,271,531	21,920	21,833	87	2,399		
2月	4,104,837	2,539,173	29,332	2,230,513	279,328	1,563,218	22,036	21,938	98	2,446		
3月	4,246,809	2,649,464	30,081	2,297,999	321,384	1,594,812	22,900	22,780	120	2,533		
<特例退職被保険者(再掲)>												
平成25年度計	3,270	2,144	23	1,824	297	1,126	17	14	3	0		
平成26年度計	3,182	2,097	30	1,795	272	1,085	22	22	0	0		
平成27年度計	3,034	1,961	31	1,698	232	1,073	25	25	0	0		
平成27年 4月	241	145	1	136	8	96	1	1	0	0		
5月	200	129	1	116	12	71	0	0	0	0		
6月	264	181	4	149	28	83	4	4	0	0		
7月	254	163	1	137	25	91	0	0	0	0		
8月	225	150	6	127	17	75	2	2	0	0		
9月	269	184	3	161	20	85	3	3	0	0		
10月	307	198	5	171	22	109	5	5	0	0		
11月	225	146	2	127	17	79	2	2	0	0		
12月	278	172	2	151	19	106	2	2	0	0		
平成28年 1月	247	160	3	135	22	87	3	3	0	0		
2月	253	155	3	138	14	98	3	3	0	0		
3月	271	178	0	150	28	93	0	0	0	0		
<船員保険>												
平成25年度計	155,475	97,689	1,586	85,191	10,912	57,774	1,148	1,141	7	12		
平成26年度計	159,170	99,661	1,620	86,670	11,371	59,500	1,195	1,187	8	9		
平成27年度計	163,910	102,287	1,640	88,921	11,726	61,590	1,206	1,198	8	33		
平成27年 4月	12,759	7,908	125	6,929	854	4,850	88	87	1	1		
5月	12,328	7,693	134	6,749	810	4,633	111	110	1	2		
6月	13,426	8,403	151	7,271	981	5,021	113	112	1	2		
7月	13,443	8,506	141	7,345	1,022	4,930	109	109	0	5		
8月	11,835	7,581	132	6,515	934	4,251	104	104	0	3		
9月	12,959	8,129	137	7,094	898	4,827	95	95	0	3		
10月	14,616	9,022	141	7,853	1,028	5,592	105	103	2	2		
11月	14,176	8,775	127	7,636	1,012	5,396	87	86	1	5		
12月	14,909	9,155	134	7,998	1,023	5,751	95	95	0	3		
平成28年 1月	12,892	8,093	137	7,011	945	4,797	93	93	0	2		
2月	14,992	9,295	128	8,133	1,034	5,695	95	94	1	2		
3月	15,575	9,725	153	8,387	1,185	5,847	111	110	1	3		

※1 現物給付は診療月、現金給付は支給決定月における数値である。

※2 入院時食事・生活療養費(差額支給分除く)の件数は診療費の再掲であり、件数の合計には含まれていない。

※3 法第3条第2項被保険者の特別療養費は療養費に含まれている。

現金給付							
	入院時食事・生活療養費	療養費	移送費	高額療養費		付加給付	
	件	件	件	件	入院 件 その他 件		
1,613,676	284	1,553,912	79	34,163	32,624	1,539	25,238
1,622,859	256	1,566,389	73	33,374	31,831	1,543	22,767
1,644,201	201	1,586,329	64	35,699	33,923	1,776	21,908
119,622	19	114,285	5	3,221	3,032	189	2,092
123,071	11	118,028	4	2,973	2,741	232	2,055
131,127	13	126,171	5	2,781	2,601	180	2,157
125,979	14	121,179	7	2,942	2,769	173	1,837
140,544	15	136,174	6	2,827	2,681	146	1,522
142,817	12	138,758	6	2,545	2,455	90	1,496
141,885	22	137,465	4	2,660	2,565	95	1,534
145,835	17	141,504	4	2,706	2,638	68	1,604
145,761	18	141,100	7	2,848	2,740	108	1,788
145,564	17	140,627	6	3,086	2,950	136	1,828
140,992	23	135,686	6	3,270	3,112	158	2,007
141,204	20	135,352	4	3,840	3,639	201	1,988
879,500	220	860,869	34	18,377	17,789	588	
896,345	198	878,107	30	18,010	17,392	618	
915,343	153	895,498	24	19,668	18,961	707	
66,428	15	64,535	2	1,876	1,806	70	
68,008	10	66,251	1	1,746	1,641	105	
74,950	9	73,562	2	1,377	1,313	64	
67,571	9	65,983	4	1,575	1,497	78	
81,331	11	79,773	3	1,544	1,474	70	
80,365	10	79,114	2	1,239	1,195	44	
76,481	18	75,054	1	1,408	1,364	44	
82,336	13	80,892	1	1,430	1,402	28	
83,217	12	81,736	4	1,465	1,432	33	
80,846	14	79,016	1	1,815	1,754	61	
76,714	15	74,835	2	1,862	1,809	53	
77,096	17	74,747	1	2,331	2,274	57	
612	0	612	0	0	0	0	
480	0	477	0	3	3	0	
446	0	445	0	1	1	0	
53	0	53	0	0	0	0	
50	0	50	0	0	0	0	
30	0	30	0	0	0	0	
35	0	35	0	0	0	0	
28	0	27	0	1	1	0	
32	0	32	0	0	0	0	
34	0	34	0	0	0	0	
35	0	35	0	0	0	0	
47	0	47	0	0	0	0	
36	0	36	0	0	0	0	
29	0	29	0	0	0	0	
37	0	37	0	0	0	0	
733,564	64	692,431	45	15,786	14,835	951	25,238
726,034	58	687,805	43	15,361	14,436	925	22,767
728,412	48	690,386	40	16,030	14,961	1,069	21,908
53,141	4	49,697	3	1,345	1,226	119	2,092
55,013	1	51,727	3	1,227	1,100	127	2,055
56,147	4	52,579	3	1,404	1,288	116	2,157
58,373	5	55,161	3	1,367	1,272	95	1,837
59,185	4	56,374	3	1,282	1,206	76	1,522
62,420	2	59,612	4	1,306	1,260	46	1,496
65,170	4	62,377	3	1,252	1,201	51	1,534
63,464	4	60,577	3	1,276	1,236	40	1,604
62,497	6	59,317	3	1,383	1,308	75	1,788
64,682	3	61,575	5	1,271	1,196	75	1,828
64,249	8	60,822	4	1,408	1,303	105	2,007
64,071	3	60,568	3	1,509	1,365	144	1,988
101	0	94	0	1	1	0	6
96	0	86	0	1	1	0	9
89	0	81	0	2	2	0	6
7	0	6	0	1	1	0	0
6	0	6	0	0	0	0	0
6	0	6	0	0	0	0	0
7	0	6	0	0	0	0	1
6	0	6	0	0	0	0	0
8	0	7	0	0	0	0	1
8	0	8	0	0	0	0	0
7	0	7	0	0	0	0	0
7	0	7	0	0	0	0	0
12	0	7	0	1	1	0	4
7	0	7	0	0	0	0	0
8	0	8	0	0	0	0	0
2,874	0	2,874	0	0	0	0	
2,899	0	2,899	0	0	0	0	
3,030	0	3,029	0	1	0	1	
221	0	221	0	0	0	0	
230	0	229	0	1	0	1	
223	0	223	0	0	0	0	
250	0	250	0	0	0	0	
260	0	260	0	0	0	0	
284	0	284	0	0	0	0	
263	0	263	0	0	0	0	
192	0	192	0	0	0	0	
315	0	315	0	0	0	0	
275	0	275	0	0	0	0	
273	0	273	0	0	0	0	
244	0	244	0	0	0	0	

第 7 - 5 表 月別給付状況（医療給付）－件数 【70歳以上一般所得者】

	現物給付									
	件	診療費				薬剤支給	入院時食事・生活療養費 (現金給付分除く)			訪問看護 療養費
		入院	入院外	歯科	一般診療		歯科診療			
<健康保険計>	件	件	件	件	件	件	件	件	件	件
平成25年度計	19,393,155	12,838,113	269,241	10,635,877	1,932,995	6,545,512	257,566	256,537	1,029	9,530
平成26年度計	20,335,625	13,387,024	279,995	11,065,894	2,041,135	6,937,715	267,532	266,391	1,141	10,886
平成27年度計	20,306,645	13,326,519	279,447	11,005,567	2,041,505	6,968,280	267,122	265,947	1,175	11,846
平成27年 4月	1,711,684	1,123,102	23,003	926,255	173,844	587,633	21,995	21,896	99	949
5月	1,663,777	1,093,853	22,815	903,479	167,559	568,971	21,861	21,772	89	953
6月	1,738,162	1,144,913	23,953	943,880	177,080	592,252	22,946	22,836	110	997
7月	1,726,528	1,132,712	24,456	937,391	170,865	592,797	23,482	23,378	104	1,019
8月	1,648,456	1,080,342	23,341	897,639	159,362	567,119	22,290	22,201	89	995
9月	1,670,353	1,096,962	22,865	908,672	165,425	572,423	21,780	21,658	122	968
10月	1,757,928	1,153,354	23,692	953,128	176,534	603,617	22,719	22,616	103	957
11月	1,664,150	1,096,799	23,334	903,145	170,050	566,364	22,232	22,129	103	987
12月	1,739,630	1,138,232	22,750	939,181	176,301	600,381	21,702	21,604	98	1,017
平成28年 1月	1,587,816	1,039,345	21,830	857,978	159,537	547,514	20,832	20,747	85	957
2月	1,663,019	1,091,369	23,442	897,469	170,458	570,643	22,352	22,265	87	1,007
3月	1,735,142	1,135,536	23,966	937,080	174,490	598,566	22,931	22,845	86	1,040
<全国健康保険協会管掌健康保険>										
【一般被保険者】										
平成25年度計	13,287,187	8,810,161	190,331	7,336,184	1,283,646	4,470,861	182,140	181,447	693	6,165
平成26年度計	14,125,768	9,307,692	200,474	7,734,552	1,372,666	4,810,605	191,512	190,738	774	7,471
平成27年度計	14,374,539	9,436,581	203,288	7,833,748	1,399,545	4,929,784	194,380	193,523	857	8,174
平成27年 4月	1,200,816	788,574	16,605	653,732	118,237	411,603	15,866	15,796	70	639
5月	1,172,735	771,445	16,512	640,792	114,141	400,628	15,802	15,749	53	662
6月	1,225,510	807,512	17,363	669,430	120,719	417,328	16,635	16,552	83	670
7月	1,219,462	800,406	17,656	665,893	116,857	418,345	16,944	16,863	81	711
8月	1,169,880	767,092	16,998	640,780	109,314	402,078	16,248	16,173	75	710
9月	1,181,807	776,444	16,703	646,494	113,247	404,685	15,931	15,846	85	678
10月	1,244,351	816,609	17,282	678,561	120,766	427,088	16,594	16,518	76	654
11月	1,179,191	776,709	16,954	642,719	117,036	401,799	16,160	16,081	79	683
12月	1,234,739	808,070	16,566	670,445	121,059	425,950	15,796	15,725	71	719
平成28年 1月	1,128,692	738,898	15,952	613,244	109,702	389,133	15,233	15,170	63	661
2月	1,183,123	776,484	17,089	641,758	117,637	405,975	16,297	16,237	60	664
3月	1,234,233	808,338	17,608	669,900	120,830	425,172	16,874	16,813	61	723
【法第3条第2項被保険者】										
平成25年度計	8,253	5,694	107	4,756	831	2,559	101	101	0	0
平成26年度計	8,434	5,623	122	4,704	797	2,811	116	116	0	0
平成27年度計	8,090	5,453	99	4,573	781	2,636	94	94	0	1
平成27年 4月	703	463	6	393	64	240	6	6	0	0
5月	675	464	10	388	66	211	10	10	0	0
6月	662	457	8	387	62	205	8	8	0	0
7月	692	467	7	400	60	225	7	7	0	0
8月	682	461	5	394	62	220	4	4	0	1
9月	670	458	7	397	54	212	7	7	0	0
10月	680	463	10	380	73	217	9	9	0	0
11月	689	460	6	374	80	229	6	6	0	0
12月	659	442	6	363	73	217	6	6	0	0
平成28年 1月	613	404	10	332	62	209	9	9	0	0
2月	676	453	11	375	67	223	9	9	0	0
3月	689	461	13	390	58	228	13	13	0	0
<組合管掌健康保険>										
平成25年度計	6,097,715	4,022,258	78,803	3,294,937	648,518	2,072,092	75,325	74,989	336	3,365
平成26年度計	6,201,423	4,073,709	79,399	3,326,638	667,672	2,124,299	75,904	75,537	367	3,415
平成27年度計	5,924,016	3,884,485	76,060	3,167,246	641,179	2,035,860	72,648	72,330	318	3,671
平成27年 4月	510,165	334,065	6,392	272,130	55,543	175,790	6,123	6,094	29	310
5月	490,367	321,944	6,293	262,299	53,352	168,132	6,049	6,013	36	291
6月	511,990	336,944	6,582	274,063	56,299	174,719	6,303	6,276	27	327
7月	506,374	331,839	6,793	271,098	53,948	174,227	6,531	6,508	23	308
8月	477,894	312,789	6,338	256,465	49,986	164,821	6,038	6,024	14	284
9月	487,876	320,060	6,155	261,781	52,124	167,526	5,842	5,805	37	290
10月	512,897	336,282	6,400	274,187	55,695	176,312	6,116	6,089	27	303
11月	484,270	319,630	6,374	260,322	52,934	164,336	6,066	6,042	24	304
12月	504,232	329,720	6,178	268,373	55,169	174,214	5,900	5,873	27	298
平成28年 1月	458,511	300,043	5,868	244,402	49,773	158,172	5,590	5,568	22	296
2月	479,220	314,432	6,342	255,336	52,754	164,445	6,046	6,019	27	343
3月	500,220	326,737	6,345	266,790	53,602	173,166	6,044	6,019	25	317
【特例退職被保険者(再掲)】										
平成25年度計	2,646,542	1,760,680	34,100	1,415,899	310,681	884,409	32,587	32,447	140	1,453
平成26年度計	2,739,707	1,816,145	34,346	1,455,732	326,067	921,942	32,819	32,634	185	1,620
平成27年度計	2,646,311	1,751,368	33,745	1,403,159	314,464	893,132	32,274	32,128	146	1,811
平成27年 4月	227,874	150,410	2,851	120,287	27,272	77,305	2,750	2,731	19	159
5月	217,349	144,094	2,771	115,227	26,096	73,121	2,666	2,647	19	134
6月	227,965	151,552	2,965	121,038	27,549	76,261	2,832	2,820	12	152
7月	226,046	149,382	3,015	120,007	26,360	76,526	2,927	2,917	10	138
8月	212,369	140,353	2,824	112,977	24,552	71,882	2,669	2,664	5	134
9月	218,446	144,594	2,666	116,161	25,767	73,707	2,521	2,508	13	145
10月	229,951	152,203	2,834	121,945	27,424	77,588	2,713	2,704	9	160
11月	218,604	145,853	2,879	117,023	25,951	72,616	2,730	2,717	13	135
12月	226,874	149,678	2,753	119,694	27,231	77,034	2,630	2,620	10	162
平成28年 1月	206,843	136,694	2,604	109,278	24,812	69,991	2,495	2,485	10	158
2月	211,660	140,173	2,826	111,725	25,622	71,315	2,706	2,691	15	172
3月	222,330	146,382	2,757	117,797	25,828	75,786	2,635	2,624	11	162
<船員保険>										
平成25年度計	60,007	38,914	988	33,433	4,493	21,079	948	947	1	14
平成26年度計	59,455	38,526	1,009	33,119	4,398	20,899	952	951	1	30
平成27年度計	55,894	36,214	952	31,078	4,184	19,655	920	919	1	25
平成27年 4月	4,842	3,162	80	2,724	358	1,678	73	73	0	2
5月	4,625	3,006	79	2,574	353	1,616	73	73	0	3
6月	4,750	3,072	68	2,640	364	1,676	64	64	0	2
7月	4,765	3,042	77	2,614	351	1,724	74	74	0	-1
8月	4,544	2,930	87	2,520	323	1,611	84	84	0	3
9月	4,664	3,033	79	2,619	335	1,630	74	74	0	1
10月	4,968	3,200	72	2,740	388	1,767	84	84	0	1
11月	4,635	3,008	80	2,583	345	1,624	77	77	0	3
12月	4,798	3,121	78	2,691	352	1,676	75	75	0	1
平成28年 1月	4,304	2,779	79	2,373	327	1,522	78	78	0	3
2月	4,414	2,871	91	2,428	352	1,538	85	84	1	5
3月	4,585	2,990	82	2,572	336	1,593	79	79	0	2

※1 現物給付は診療月、現金給付は支給決定月における数値である。

※2 入院時食事・生活療養費(差額支給分除く)の件数は診療費の再掲であり、件数の合計には含まれていない。

※3 法第3条第2項被保険者の特別療養費は療養費に含まれている。

現金給付							
	入院時食事・生活療養費	療養費	移送費	高額療養費		付加給付	
	件	件	件	件	入院 件 その他 件		
311,340	144	290,668	12	4,575	356	4,219	15,941
330,254	133	309,132	9	5,085	439	4,646	15,895
334,795	111	312,352	6	7,297	476	6,819	15,029
26,783	9	24,601	0	605	37	568	1,568
26,962	7	25,096	0	537	27	510	1,322
28,382	7	26,507	0	584	56	528	1,284
25,897	9	24,053	1	623	67	556	1,211
29,324	9	27,528	1	552	37	515	1,234
29,101	8	27,302	1	582	35	547	1,208
28,521	10	26,670	0	643	23	620	1,198
29,246	12	27,438	0	583	26	557	1,213
29,053	9	27,181	1	669	47	622	1,193
28,050	10	26,211	1	653	28	625	1,175
26,887	11	25,031	1	595	45	550	1,249
26,589	10	24,734	0	671	50	621	1,174
212,510	124	211,703	8	675	214	461	
229,774	116	229,310	7	341	251	90	
236,528	92	235,938	6	492	308	184	
18,634	8	18,564	0	62	21	41	
18,630	6	18,596	0	28	18	10	
20,377	5	20,317	0	55	43	12	
17,733	8	17,654	1	70	53	17	
21,239	7	21,195	1	36	24	12	
20,891	7	20,861	1	22	16	6	
19,738	8	19,694	0	36	13	23	
20,969	9	20,931	0	29	18	11	
20,951	8	20,899	1	43	29	14	
19,925	9	19,889	1	26	10	16	
18,797	8	18,746	1	42	29	13	
18,644	9	18,592	0	43	34	9	
556	0	555	0	1	1	0	
666	0	666	0	0	0	0	
628	0	626	0	2	0	2	
53	0	53	0	0	0	0	
62	0	62	0	0	0	0	
60	0	60	0	0	0	0	
54	0	52	0	2	0	2	
56	0	56	0	0	0	0	
51	0	51	0	0	0	0	
47	0	47	0	0	0	0	
53	0	53	0	0	0	0	
47	0	47	0	0	0	0	
49	0	49	0	0	0	0	
47	0	47	0	0	0	0	
49	0	49	0	0	0	0	
98,274	20	78,410	4	3,899	141	3,758	15,941
99,814	17	79,156	2	4,744	188	4,556	15,895
97,639	19	75,788	0	6,803	170	6,633	15,029
8,096	1	5,984	0	543	16	527	1,568
8,270	1	6,438	0	509	9	500	1,322
7,945	2	6,130	0	529	13	516	1,284
8,110	1	6,347	0	551	14	537	1,211
8,029	2	6,277	0	516	13	503	1,234
8,159	1	6,390	0	560	19	541	1,208
8,736	2	6,929	0	607	10	597	1,198
8,224	3	6,454	0	554	8	546	1,213
8,055	1	6,235	0	626	18	608	1,193
8,076	1	6,273	0	627	18	609	1,175
8,043	3	6,238	0	553	16	537	1,249
7,896	1	6,093	0	628	16	612	1,174
46,611	8	38,084	3	866	13	853	7,650
47,872	5	38,599	2	1,483	25	1,458	7,783
46,833	8	37,067	0	2,290	24	2,266	7,468
3,823	0	2,902	0	191	4	187	730
4,090	0	3,278	0	157	1	156	655
3,742	1	2,974	0	175	2	173	592
3,897	0	3,112	0	169	3	166	616
3,860	1	3,018	0	192	3	189	649
3,830	1	3,018	0	199	2	197	612
4,295	1	3,472	0	217	-1	218	605
3,950	2	3,140	0	197	1	196	611
3,839	0	3,032	0	218	3	215	589
3,823	0	3,034	0	204	4	200	585
3,904	2	3,082	0	178	1	177	642
3,780	0	3,005	0	193	1	192	582
789	0	789	0	0	0	0	
812	0	812	0	0	0	0	
793	0	793	0	0	0	0	
64	0	64	0	0	0	0	
66	0	66	0	0	0	0	
64	0	64	0	0	0	0	
69	0	69	0	0	0	0	
70	0	70	0	0	0	0	
74	0	74	0	0	0	0	
67	0	67	0	0	0	0	
50	0	50	0	0	0	0	
78	0	78	0	0	0	0	
68	0	68	0	0	0	0	
65	0	65	0	0	0	0	
58	0	58	0	0	0	0	

第 7 - 6 表 月別給付状況（医療給付）一件数 【70歳以上現役並み所得者】

	現物給付									
	診療費					薬剤支給	入院時食事・生活療養費 (現金給付分除く)			訪問看護 療養費
	件	件	入院 件	入院外 件	歯科 件		一般診療	歯科診療	件	件
＜健康保険計＞										
平成25年度計	3,664,735	2,465,917	46,497	1,989,942	429,478	1,197,114	44,317	44,100	217	1,704
平成26年度計	4,081,447	2,733,036	52,105	2,198,212	482,719	1,346,557	49,650	49,402	248	1,854
平成27年度計	4,333,938	2,894,620	55,164	2,328,325	511,131	1,437,350	52,456	52,199	257	1,968
平成27年 4月	359,419	239,986	4,574	192,490	42,922	119,271	4,352	4,334	18	162
5月	348,762	233,413	4,422	187,429	41,562	115,189	4,199	4,174	25	160
6月	365,515	245,549	4,796	196,830	43,923	119,820	4,529	4,509	20	146
7月	364,757	243,903	4,805	196,320	42,778	120,695	4,583	4,557	26	159
8月	347,110	231,705	4,631	187,098	39,976	115,247	4,417	4,395	22	158
9月	350,603	234,500	4,339	188,876	41,285	115,958	4,121	4,102	19	145
10月	372,605	248,662	4,591	200,478	43,593	123,771	4,352	4,326	26	172
11月	353,462	236,792	4,598	190,227	41,967	116,490	4,376	4,356	20	180
12月	375,211	249,575	4,537	200,671	44,367	125,462	4,314	4,300	14	174
平成28年 1月	346,402	230,701	4,269	185,757	40,675	115,523	4,059	4,039	20	178
2月	367,338	245,139	4,775	196,729	43,635	122,019	4,558	4,534	24	180
3月	382,754	254,695	4,827	205,420	44,448	127,905	4,596	4,573	23	154
＜全国健康保険協会管掌健康保険＞										
【一般被保険者】										
平成25年度計	2,457,548	1,655,338	32,513	1,344,931	277,894	801,140	31,004	30,856	148	1,070
平成26年度計	2,787,167	1,866,230	36,911	1,510,374	318,945	919,723	35,213	35,046	167	1,214
平成27年度計	3,005,122	2,005,764	39,328	1,622,920	343,516	997,977	37,363	37,178	185	1,381
平成27年 4月	247,639	165,302	3,252	133,313	28,737	82,226	3,092	3,080	12	111
5月	241,364	161,385	3,141	130,393	27,851	79,862	2,975	2,954	21	117
6月	251,963	169,171	3,418	136,399	29,354	82,682	3,232	3,217	15	110
7月	252,843	168,943	3,452	136,861	28,630	83,785	3,283	3,264	19	115
8月	241,485	160,999	3,286	130,842	26,871	80,362	3,133	3,118	15	104
9月	243,420	162,745	3,076	131,870	27,799	80,579	2,914	2,899	15	96
10月	258,582	172,405	3,300	139,877	29,228	86,052	3,135	3,115	20	125
11月	245,970	164,577	3,212	133,115	28,250	81,267	3,053	3,039	14	126
12月	260,319	173,089	3,222	140,009	29,858	87,104	3,068	3,059	9	126
平成28年 1月	241,181	160,429	3,076	129,964	27,389	80,630	2,923	2,906	17	122
2月	254,652	169,998	3,454	137,085	29,459	84,530	3,295	3,278	17	124
3月	265,704	176,721	3,439	143,192	30,090	88,878	3,260	3,249	11	105
【法第3条第2項被保険者】										
平成25年度計	---	---	---	---	---	---	---	---	---	---
平成26年度計	---	---	---	---	---	---	---	---	---	---
平成27年度計	---	---	---	---	---	---	---	---	---	---
平成27年 4月	---	---	---	---	---	---	---	---	---	---
5月	---	---	---	---	---	---	---	---	---	---
6月	---	---	---	---	---	---	---	---	---	---
7月	---	---	---	---	---	---	---	---	---	---
8月	---	---	---	---	---	---	---	---	---	---
9月	---	---	---	---	---	---	---	---	---	---
10月	---	---	---	---	---	---	---	---	---	---
11月	---	---	---	---	---	---	---	---	---	---
12月	---	---	---	---	---	---	---	---	---	---
平成28年 1月	---	---	---	---	---	---	---	---	---	---
2月	---	---	---	---	---	---	---	---	---	---
3月	---	---	---	---	---	---	---	---	---	---
＜組合管掌健康保険＞										
平成25年度計	1,207,187	810,579	13,984	645,011	151,584	395,974	13,313	13,244	69	634
平成26年度計	1,294,280	866,806	15,194	687,838	163,774	426,834	14,437	14,356	81	640
平成27年度計	1,328,816	888,856	15,836	705,405	167,615	439,373	15,093	15,021	72	587
平成27年 4月	111,780	74,684	1,322	59,177	14,185	37,045	1,260	1,254	6	51
5月	107,398	72,028	1,281	57,036	13,711	35,327	1,224	1,220	4	43
6月	113,552	76,378	1,378	60,431	14,569	37,138	1,297	1,292	5	36
7月	111,914	74,960	1,353	59,459	14,148	36,910	1,300	1,293	7	44
8月	105,625	70,706	1,345	56,256	13,105	34,865	1,284	1,277	7	54
9月	107,183	71,755	1,263	57,006	13,486	35,379	1,207	1,203	4	49
10月	114,023	76,257	1,291	60,601	14,365	37,719	1,217	1,211	6	47
11月	107,492	72,215	1,386	57,112	13,717	35,223	1,323	1,317	6	54
12月	114,892	76,486	1,315	60,662	14,509	38,358	1,246	1,241	5	48
平成28年 1月	105,221	70,272	1,193	55,793	13,286	34,893	1,136	1,133	3	56
2月	112,686	75,141	1,321	59,644	14,176	37,489	1,263	1,256	7	56
3月	117,050	77,974	1,388	62,228	14,358	39,027	1,336	1,324	12	49
【特例退職被保険者(再掲)】										
平成25年度計	631,378	422,766	7,325	334,771	80,670	208,199	7,012	6,986	26	413
平成26年度計	675,901	451,317	7,811	355,878	87,628	224,134	7,406	7,366	40	450
平成27年度計	696,045	464,600	8,265	366,735	89,600	231,068	7,918	7,881	37	377
平成27年 4月	58,891	39,230	686	30,999	7,545	19,630	654	651	3	31
5月	56,418	37,701	687	29,699	7,315	18,691	656	654	2	26
6月	59,880	40,121	730	31,589	7,802	19,735	692	690	2	24
7月	59,607	39,790	735	31,383	7,672	19,786	704	702	2	31
8月	55,556	37,032	701	29,346	6,965	18,483	678	674	4	41
9月	56,220	37,488	651	29,604	7,233	18,695	630	629	1	37
10月	59,737	39,900	671	31,556	7,673	19,806	632	629	3	31
11月	56,269	37,783	706	29,627	7,450	18,450	681	676	5	36
12月	59,777	39,824	664	31,375	7,785	19,927	632	629	3	26
平成28年 1月	54,927	36,632	642	28,871	7,119	18,257	617	615	2	38
2月	58,540	39,024	694	30,795	7,535	19,486	665	663	2	30
3月	60,223	40,075	698	31,891	7,486	20,122	677	669	8	26
＜船員保険＞										
平成25年度計	8,352	5,500	155	4,452	893	2,852	131	131	0	0
平成26年度計	9,671	6,366	142	5,254	970	3,305	129	129	0	0
平成27年度計	11,328	7,421	238	6,107	1,076	3,905	222	220	2	2
平成27年 4月	880	573	16	474	83	307	15	15	0	0
5月	850	572	18	476	78	278	18	18	0	0
6月	898	601	22	485	94	297	19	19	0	0
7月	923	598	18	495	85	325	17	17	0	0
8月	967	632	17	528	87	334	17	17	0	0
9月	904	604	19	488	97	300	18	18	0	0
10月	966	627	17	522	88	339	17	17	0	0
11月	954	614	31	502	81	340	25	25	0	0
12月	985	637	25	526	86	348	20	20	0	0
平成28年 1月	969	630	21	512	97	339	21	20	1	0
2月	975	639	17	534	88	336	18	17	1	0
3月	1,057	694	17	565	112	362	17	17	0	1

※1 現物給付は診療月、現金給付は支給決定月における数値である。

※2 入院時食事・生活療養費(差額支給分除く)の件数は診療費の再掲であり、件数の合計には含まれていない。

※3 法第3条第2項被保険者の特別療養費は療養費に含まれている。



現金給付							
件	入院時食事・生活療養費	療養費	移送費	高額療養費		付加給付	
				入院	その他		
件	件	件	件	件	件	件	
75,805	23	61,775	0	1,400	686	714	
83,840	23	68,758	0	1,490	638	852	
89,188	20	73,240	0	1,573	647	926	
7,035	2	5,711	0	139	69	70	
7,095	1	5,819	0	163	67	96	
7,429	1	6,123	0	120	49	71	
6,959	1	5,516	0	141	60	81	
7,668	1	6,334	0	121	47	74	
7,652	1	6,283	0	133	53	80	
7,590	2	6,243	0	145	58	87	
7,803	2	6,446	0	123	46	77	
7,649	2	6,427	0	149	68	81	
7,475	2	6,258	0	120	47	73	
7,408	3	6,051	0	115	48	67	
7,425	2	6,029	0	104	35	69	
45,212	23	44,790	0	399	333	66	
51,045	23	50,693	0	329	285	44	
55,004	19	54,679	0	306	272	34	
4,315	2	4,272	0	41	37	4	
4,290	1	4,257	0	32	24	6	
4,670	1	4,646	0	23	22	1	
4,016	1	3,988	0	27	22	5	
4,837	1	4,809	0	27	22	5	
4,780	1	4,758	0	21	18	3	
4,598	2	4,562	0	34	34	0	
4,885	2	4,863	0	20	17	3	
4,920	2	4,882	0	36	35	1	
4,714	2	4,693	0	19	15	4	
4,490	2	4,473	0	15	15	0	
4,489	2	4,476	0	11	11	0	
----	----	----	----	----	----	----	
----	----	----	----	----	----	----	
----	----	----	----	----	----	----	
----	----	----	----	----	----	----	
----	----	----	----	----	----	----	
----	----	----	----	----	----	----	
----	----	----	----	----	----	----	
----	----	----	----	----	----	----	
----	----	----	----	----	----	----	
----	----	----	----	----	----	----	
----	----	----	----	----	----	----	
30,593	0	16,985	0	1,001	353	648	
32,795	0	18,065	0	1,161	353	808	
34,184	1	18,561	0	1,267	375	892	
2,720	0	1,439	0	98	32	66	
2,805	0	1,562	0	131	43	88	
2,759	0	1,477	0	87	27	70	
2,943	0	1,528	0	114	38	76	
2,831	0	1,525	0	94	25	69	
2,872	0	1,525	0	112	35	77	
2,992	0	1,681	0	111	24	87	
2,918	0	1,583	0	103	29	74	
2,729	0	1,545	0	113	33	80	
2,761	0	1,565	0	101	32	69	
2,918	1	1,578	0	100	33	67	
2,936	0	1,553	0	93	24	69	
19,605	0	9,223	0	448	200	248	
21,286	0	9,828	0	593	218	375	
22,412	1	10,099	0	672	233	439	
1,783	0	780	0	56	21	35	
1,845	0	887	0	69	24	45	
1,829	0	809	0	52	17	35	
1,956	0	854	0	52	18	34	
1,886	0	829	0	55	19	36	
1,890	0	810	0	63	18	45	
1,970	0	935	0	55	19	36	
1,895	0	852	0	53	18	35	
1,731	0	828	0	47	16	31	
1,762	0	831	0	63	24	39	
1,936	1	850	0	57	24	33	
1,929	0	834	0	50	15	35	
156	0	156	0	0	0	0	
182	0	182	0	0	0	0	
196	0	196	0	0	0	0	
14	0	14	0	0	0	0	
16	0	16	0	0	0	0	
15	0	15	0	0	0	0	
16	0	16	0	0	0	0	
17	0	17	0	0	0	0	
18	0	18	0	0	0	0	
17	0	17	0	0	0	0	
13	0	13	0	0	0	0	
20	0	20	0	0	0	0	
17	0	17	0	0	0	0	
17	0	17	0	0	0	0	
16	0	16	0	0	0	0	

第 8 - 1 表 月別給付状況（医療給付）－日数 【加入者計】

	現物給付															現金給付 入院時食 事・生活療 養費
	診療費						薬剤支給	入院時食事・生活療養費 (現金給付分除く)				訪問看護 療養費	下船後の 療養補償等			
	入院		入院外		歯科			一般診療		歯科診療						
<健康保険計>	日	日	日	日	日	枚	回	回	回	回	日	日	回			
平成25年度計	802,175,352	800,839,701	57,022,392	566,325,805	177,491,504	279,573,862	130,448,419	129,658,952	789,467	1,335,651	81,882			81,882		
平成26年度計	808,451,485	806,918,108	56,878,013	569,493,848	180,546,247	287,843,151	129,794,444	128,977,167	817,277	1,533,377	80,763			80,763		
平成27年度計	824,454,523	822,644,486	57,550,249	582,067,536	183,026,701	298,348,912	131,004,990	130,185,251	819,739	1,810,037	67,328			67,328		
平成27年 4月	67,388,236	67,247,144	4,586,734	47,445,888	15,214,522	24,447,147	10,499,760	10,436,091	63,669	141,092	4,803			4,803		
5月	65,731,357	65,596,728	4,715,225	46,345,845	14,535,658	23,349,321	10,735,530	10,674,915	60,615	134,629	4,434			4,434		
6月	70,739,440	70,586,031	4,785,380	49,462,330	16,338,321	24,357,528	10,904,595	10,843,392	61,203	153,409	4,648			4,648		
7月	70,042,713	69,888,120	4,907,422	48,920,666	16,060,032	24,208,228	11,195,076	11,126,530	68,546	154,593	5,444			5,444		
8月	64,013,946	63,870,970	5,020,175	44,063,169	14,787,626	21,655,362	11,415,229	11,328,615	66,614	142,976	6,154			6,154		
9月	64,483,867	64,338,210	4,717,850	45,429,519	14,190,841	23,091,258	10,733,462	10,663,134	70,328	145,657	4,454			4,454		
10月	71,957,156	71,803,369	4,862,990	51,081,738	15,858,641	26,257,666	11,047,830	10,980,739	67,091	153,787	5,552			5,552		
11月	66,352,146	66,201,723	4,766,430	46,797,026	14,638,267	24,078,108	10,842,953	10,775,107	67,846	150,423	4,979			4,979		
12月	70,563,046	70,406,155	4,842,885	50,195,222	15,368,048	26,398,964	10,967,591	10,901,593	65,998	156,891	5,868			5,868		
平成28年 1月	63,793,706	63,644,500	4,712,055	44,644,157	14,288,288	23,199,708	10,635,668	10,575,307	60,361	149,206	7,230			7,230		
2月	73,064,141	72,906,085	4,709,627	52,782,962	15,413,496	28,099,239	10,768,932	10,700,763	68,169	158,056	6,559			6,559		
3月	76,324,769	76,155,451	4,923,476	54,899,014	16,332,961	29,206,383	11,258,364	11,179,065	79,299	169,318	7,203			7,203		
<全国健康保険協会管掌健康保険> 【一般被保険者】																
平成25年度計	449,065,153	448,285,429	35,384,461	314,869,175	98,031,793	153,232,053	82,074,998	81,616,680	458,318	779,724	68,452			68,452		
平成26年度計	455,772,435	454,863,734	35,520,740	318,708,232	100,634,762	159,078,508	82,191,105	81,715,886	475,219	908,701	68,824			68,824		
平成27年度計	469,378,929	468,297,729	36,321,924	328,834,390	103,141,415	166,689,547	83,824,240	83,342,236	482,004	1,081,200	53,179			53,179		
平成27年 4月	38,265,485	38,181,603	2,878,617	26,750,269	8,552,717	13,624,584	6,680,146	6,643,254	36,892	83,882	4,140			4,140		
5月	37,269,638	37,189,234	2,974,906	26,088,214	8,126,114	13,028,018	6,857,958	6,822,936	35,022	80,404	3,652			3,652		
6月	40,275,263	40,183,949	3,020,409	27,933,490	9,230,050	13,631,512	6,983,340	6,947,184	36,156	91,314	3,884			3,884		
7月	39,880,510	39,787,522	3,091,480	27,632,023	9,064,019	13,533,360	7,152,703	7,111,764	40,939	92,988	2,729			2,729		
8月	36,620,765	36,534,728	3,151,604	25,090,702	8,292,422	12,240,415	7,263,670	7,213,121	50,549	86,037	4,952			4,952		
9月	36,908,454	36,821,381	2,977,448	25,820,061	8,023,872	13,000,029	6,870,737	6,829,993	40,744	87,073	3,926			3,926		
10月	40,975,475	40,883,582	3,071,626	28,863,990	8,947,966	14,675,755	7,075,882	7,036,038	39,644	91,893	4,549			4,549		
11月	37,796,381	37,706,167	3,007,478	26,419,520	8,279,169	13,437,057	6,941,877	6,900,176	41,701	90,214	4,338			4,338		
12月	40,075,231	39,981,371	3,046,102	28,276,770	8,658,499	14,706,706	6,996,889	6,958,213	38,676	93,660	4,722			4,722		
平成28年 1月	36,358,236	36,269,780	2,981,921	25,295,879	7,991,980	13,027,289	6,822,911	6,787,239	35,672	88,456	6,243			6,243		
2月	41,469,593	41,375,285	2,989,390	29,661,133	8,724,762	15,557,713	6,924,108	6,884,108	40,000	94,308	4,295			4,295		
3月	43,483,898	43,383,127	3,130,943	31,002,339	9,249,845	16,227,109	7,254,219	7,208,210	46,009	100,771	5,999			5,999		
【法第3条第2項被保険者】																
平成25年度計	145,797	145,608	10,871	101,131	33,606	50,023	24,729	24,680	49	189	14			14		
平成26年度計	143,979	143,618	10,532	99,523	33,563	51,011	24,542	24,520	22	361	14			14		
平成27年度計	142,069	141,953	9,832	98,635	33,486	50,935	22,049	21,980	69	116	0			0		
平成27年 4月	11,916	11,903	645	8,276	2,982	4,222	1,479	1,479	0	13	0			0		
5月	11,429	11,422	815	7,889	2,718	3,905	2,005	2,005	0	7	0			0		
6月	12,621	12,605	777	8,671	3,157	4,247	1,692	1,689	3	16	0			0		
7月	12,275	12,266	881	8,458	2,927	4,194	1,884	1,884	0	9	0			0		
8月	10,948	10,930	916	7,547	2,467	3,765	2,103	2,103	0	18	0			0		
9月	11,227	11,219	836	7,778	2,605	4,064	1,951	1,936	15	8	0			0		
10月	12,554	12,549	838	8,806	2,905	4,600	1,785	1,785	0	5	0			0		
11月	11,727	11,716	867	7,977	2,872	4,237	1,946	1,935	11	11	0			0		
12月	11,745	11,737	748	8,261	2,728	4,522	1,764	1,763	1	8	0			0		
平成28年 1月	10,603	10,596	806	7,285	2,505	3,828	1,752	1,727	25	7	0			0		
2月	12,199	12,194	749	8,711	2,734	4,806	1,581	1,576	5	5	0			0		
3月	12,825	12,816	954	8,976	2,886	4,745	2,107	2,098	9	9	0			0		
<組合管掌健康保険>																
平成25年度計	352,964,402	352,408,664	21,627,060	251,355,499	79,426,105	126,291,786	48,348,692	48,017,592	331,100	555,738	13,416			13,416		
平成26年度計	352,535,071	351,910,756	21,346,741	250,686,093	79,877,922	128,713,632	47,578,797	47,236,761	342,036	624,315	11,925			11,925		
平成27年度計	354,933,525	354,204,804	21,218,493	253,134,511	79,851,800	131,608,430	47,158,701	46,821,035	337,666	728,721	14,149			14,149		
平成27年 4月	29,110,835	29,053,638	1,707,472	20,687,343	6,658,823	10,818,341	3,818,135	3,791,358	26,777	57,197	663			663		
5月	28,450,290	28,396,072	1,739,504	20,249,742	6,406,826	10,317,398	3,875,567	3,849,974	25,593	54,218	782			782		
6月	30,445,556	30,389,477	1,764,194	21,520,169	7,105,114	10,721,769	3,919,563	3,894,519	25,044	62,079	764			764		
7月	30,149,928	30,088,332	1,815,061	21,280,185	6,993,086	10,670,674	4,040,489	4,012,882	27,607	61,596	2,715			2,715		
8月	27,382,233	27,325,312	1,867,655	18,964,920	6,492,737	9,411,182	4,149,456	4,113,391	36,065	56,921	1,202			1,202		
9月	27,564,186	27,505,610	1,739,566	19,601,680	6,164,364	10,087,165	3,860,774	3,831,205	29,569	58,576	528			528		
10月	30,969,127	30,907,238	1,790,526	22,208,942	6,907,770	11,577,311	3,970,363	3,942,916	27,447	61,889	1,003			1,003		
11月	28,544,038	28,483,840	1,758,085	20,369,529	6,356,226	10,636,814	3,899,130	3,872,996	26,134	60,198	641			641		
12月	30,476,070	30,413,047	1,796,035	21,910,191	6,706,821	11,687,706	3,968,838	3,941,617	27,321	63,023	1,366			1,366		
平成28年 1月	27,424,867	27,364,124	1,728,328	19,340,993	6,293,803	10,168,591	3,811,005	3,786,341	24,664	60,743	987			987		
2月	31,582,349	31,518,606	1,719,488	23,113,118	6,686,000	12,536,920	3,843,243	3,815,079	28,164	63,743	2,264			2,264		
3月	32,828,046	32,759,508	1,791,579	23,887,699	7,080,230	12,974,529	4,002,038	3,968,757	33,281	68,538	1,204					

# 第 8 - 2 表 月別給付状況（医療給付） - 日数 【被保険者70歳未満】

	現物給付												現金給付 入院時食 事・生活療 養費
	診療費						薬剤支給	入院時食事・生活療養費 (現金給付分除く)				訪問看護 療養費	
	日	日	入院 日	入院外 日	歯科 日	枚		一般診療 回	歯科診療 回	回	回	回	
<健康保険計>													
平成25年度計	392,319,968	392,102,912	24,661,804	267,282,595	100,158,513	127,531,635	55,883,767	55,435,858	447,909	217,056	35,774		
平成26年度計	398,346,105	398,099,491	24,821,846	270,535,909	102,741,736	132,535,939	56,079,983	55,616,537	463,446	246,614	37,268		
平成27年度計	410,808,268	410,517,546	25,539,781	279,731,708	105,246,057	139,280,791	57,615,782	57,154,777	461,005	290,722	33,048		
平成27年 4月	33,587,250	33,565,189	2,029,421	22,724,648	8,811,120	11,388,278	4,596,327	4,558,926	37,401	22,061	2,205		
5月	32,857,294	32,834,817	2,072,030	22,267,366	8,495,421	11,036,469	4,686,249	4,648,641	37,608	22,477	2,655		
6月	34,822,584	34,797,872	2,132,604	23,438,331	9,226,937	11,312,067	4,820,990	4,782,042	38,948	24,712	1,962		
7月	34,788,703	34,764,192	2,183,865	23,506,269	9,074,058	11,359,753	4,928,784	4,889,108	39,676	24,511	3,885		
8月	32,528,903	32,505,765	2,196,480	21,972,523	8,336,762	10,650,457	4,935,602	4,898,137	37,465	23,138	2,635		
9月	32,181,932	32,158,845	2,079,165	21,863,823	8,215,857	10,733,075	4,679,598	4,639,794	39,804	23,087	2,003		
10月	35,853,791	35,829,377	2,164,633	24,438,272	9,226,472	12,085,380	4,866,232	4,825,497	40,735	24,414	1,916		
11月	32,792,345	32,767,488	2,107,410	22,197,058	8,463,020	10,979,181	4,762,698	4,722,197	40,501	24,857	3,075		
12月	34,817,906	34,792,070	2,132,006	23,859,237	8,800,827	12,044,116	4,791,669	4,754,258	37,411	25,836	3,807		
平成28年 1月	32,839,086	32,815,064	2,110,925	22,312,827	8,391,312	11,328,288	4,734,107	4,697,983	36,124	24,022	3,512		
2月	36,259,350	36,234,488	2,132,098	25,107,760	8,994,630	12,922,513	4,834,514	4,796,150	38,364	24,862	2,316		
3月	37,479,124	37,452,379	2,199,144	26,043,594	9,209,641	13,441,214	4,979,012	4,942,044	36,968	26,745	3,277		
<全国健康保険協会管掌健康保険>													
【一般被保険者】													
平成25年度計	227,183,612	227,053,938	15,343,576	154,544,658	57,165,704	73,005,321	35,016,399	34,752,444	263,955	129,674	30,005		
平成26年度計	232,144,273	231,991,910	15,548,790	157,295,159	59,147,961	76,398,563	35,386,298	35,112,123	274,175	152,363	30,439		
平成27年度計	241,340,416	241,159,979	16,152,833	163,863,907	61,143,239	81,016,309	36,707,783	36,433,915	273,868	180,437	24,502		
平成27年 4月	19,677,744	19,663,987	1,273,242	13,279,116	5,111,629	6,602,783	2,906,076	2,884,233	21,843	13,757	1,794		
5月	19,172,258	19,158,759	1,308,199	12,972,648	4,877,732	6,387,683	2,976,765	2,955,327	21,438	13,679	1,939		
6月	20,545,823	20,530,369	1,349,713	13,783,354	5,397,302	6,609,911	3,075,432	3,052,573	22,859	15,454	1,739		
7月	20,518,416	20,503,275	1,382,009	13,821,264	5,300,002	6,641,532	3,141,603	3,117,881	23,722	15,141	1,571		
8月	19,041,058	19,026,433	1,381,435	12,859,329	4,785,689	6,201,927	3,128,585	3,106,398	22,187	14,625	1,942		
9月	19,000,485	18,986,255	1,314,852	12,880,098	4,791,505	6,291,272	2,986,537	2,962,959	23,576	14,230	1,800		
10月	21,074,024	21,058,900	1,369,434	14,330,998	5,358,368	7,039,765	3,101,359	3,076,969	24,390	15,224	1,376		
11月	19,322,593	19,306,845	1,332,722	13,039,608	4,934,515	6,408,901	3,036,702	3,011,602	25,100	15,748	2,777		
12月	20,453,563	20,437,508	1,344,397	13,978,825	5,114,486	7,021,185	3,042,937	3,020,819	22,118	16,055	2,618		
平成28年 1月	19,178,833	19,164,408	1,336,520	13,020,362	4,807,526	6,569,293	3,014,527	2,993,292	21,235	14,425	2,648		
2月	21,226,827	21,211,311	1,357,346	14,602,389	5,251,576	7,435,901	3,098,338	3,075,395	22,943	15,516	1,499		
3月	22,128,792	22,112,209	1,403,164	15,296,116	5,412,929	7,806,156	3,198,922	3,176,467	22,455	16,583	2,799		
【法第3条第2項被保険者】													
平成25年度計	81,255	81,249	6,233	54,112	20,904	26,802	14,141	14,120	21	6	6		
平成26年度計	77,075	77,030	5,094	51,594	20,342	26,213	11,483	11,477	6	45	-1		
平成27年度計	77,389	77,389	4,637	52,216	20,536	26,719	10,345	10,292	53	0	0		
平成27年 4月	6,455	6,455	305	4,307	1,843	2,160	717	717	0	0	0		
5月	6,108	6,108	336	4,116	1,656	2,094	848	848	0	0	0		
6月	6,766	6,766	296	4,519	1,951	2,216	593	590	3	0	0		
7月	6,802	6,802	432	4,560	1,810	2,311	898	898	0	0	0		
8月	6,046	6,046	428	4,155	1,463	2,093	987	987	0	0	0		
9月	6,099	6,099	407	4,127	1,565	2,125	865	850	15	0	0		
10月	6,820	6,820	402	4,667	1,751	2,392	803	803	0	0	0		
11月	6,469	6,469	502	4,225	1,742	2,175	1,180	1,180	0	0	0		
12月	6,339	6,339	356	4,326	1,657	2,263	819	818	1	0	0		
平成28年 1月	5,898	5,898	351	3,971	1,576	2,062	820	795	25	0	0		
2月	6,665	6,665	324	4,606	1,735	2,375	601	601	0	0	0		
3月	6,922	6,922	498	4,637	1,787	2,453	1,214	1,205	9	0	0		
<組合管掌健康保険>													
平成25年度計	165,055,101	164,967,725	9,311,995	112,683,825	42,971,905	54,499,512	20,853,227	20,669,294	183,933	87,376	5,763		
平成26年度計	166,124,757	166,030,551	9,267,962	113,189,156	43,573,433	56,111,163	20,682,202	20,492,937	189,265	94,206	6,830		
平成27年度計	169,390,463	169,280,178	9,382,311	115,815,585	44,082,282	58,237,763	20,897,654	20,710,570	187,084	110,285	8,546		
平成27年 4月	13,903,051	13,894,747	755,874	9,441,225	3,697,648	4,783,335	1,689,534	1,673,976	15,558	8,304	411		
5月	13,678,928	13,670,130	763,495	9,290,602	3,616,033	4,646,692	1,708,636	1,692,466	16,170	8,798	716		
6月	14,269,995	14,260,737	782,595	9,650,458	3,827,684	4,699,940	1,744,965	1,728,879	16,086	9,258	223		
7月	14,263,485	14,254,115	801,424	9,680,445	3,772,246	4,715,910	1,786,283	1,770,329	15,954	9,370	2,314		
8月	13,481,799	13,473,286	814,617	9,109,039	3,549,630	4,446,437	1,806,030	1,790,752	15,278	8,513	693		
9月	13,175,348	13,166,491	764,106	8,979,598	3,422,787	4,439,678	1,692,196	1,675,985	16,211	8,857	203		
10月	14,772,947	14,763,757	794,797	10,102,607	3,866,353	5,043,223	1,764,070	1,747,725	16,345	9,190	540		
11月	13,463,283	13,454,174	774,186	9,153,225	3,526,763	4,568,105	1,724,816	1,709,415	15,401	9,109	298		
12月	14,358,004	14,348,223	787,253	9,876,286	3,684,684	5,020,668	1,747,913	1,732,621	15,292	9,781	989		
平成28年 1月	13,654,355	13,644,758	774,054	9,288,494	3,582,210	4,756,933	1,718,760	1,703,896	14,864	9,597	864		
2月	15,025,858	15,016,512	774,428	10,500,765	3,741,319	5,484,237	1,735,575	1,720,154	15,421	9,346	817		
3月	15,343,410	15,333,248	795,482	10,742,841	3,794,925	5,632,605	1,778,876	1,764,372	14,504	10,162	478		
【特例退職被保険者(再掲)】													
平成25年度計	4,173,360	4,161,057	422,560	2,833,967	904,530	1,311,589	1,002,338	998,931	3,407	12,303	542		
平成26年度計	3,904,951	3,892,969	392,506	2,648,280	852,183	1,247,299	931,595	926,782	4,813	11,982	497		
平成27年度計	3,792,525	3,778,938	389,333	2,575,018	814,587	1,232,048	921,176	917,257	3,919	13,587	403		
平成27年 4月	328,028	326,901	32,508	222,649	71,744	108,045	76,639	76,139	500	1,127	9		
5月	306,535	305,399	32,515	206,830	66,054	98,493	77,389	76,987	402	1,136	-2		
6月	332,388	331,222	33,914	224,155	73,153	104,392	79,936	79,524	412	1,166	42		
7月	329,346	328,088	33,341	223,927	70,820	104,786	78,260	77,999	261	1,258	0		
8月	298,740	297,615	31,984	202,774	62,857	96,312	74,800	74,474	326	1,125	-17		
9月	304,349	303,251	31,633	206,901	64,717	98,654	75,432	75,115	317	1,098	62		
10月	331,708	330,709	32,540	227,284	70,885	107,492	77,596	77,313	283	999	66		
11月	304,268	303,099	31,831	205,562	65,706	98,399	74,622	74,199	423	1,169	56		

第 8 - 3 表 月別給付状況（医療給付）一日数 【被扶養者70歳未満（未就学児除く）】

	現物給付														現金給付	
	診療費						薬剤支給	入院時食事・生活療養費 (現金給付分除く)				訪問看護 療養費	入院時食 事・生活療 養費			
	日	日	入院	入院外	歯科	枚		回	一般診療	歯科診療	回			日	回	
<健康保険計>																
平成25年度計	280,351,959	279,534,304	22,807,614	193,251,335	63,475,355	91,630,308	54,749,789	54,458,854	290,935	817,655	33,709					
平成26年度計	280,173,458	279,242,208	22,397,613	193,097,362	63,747,233	93,740,057	53,667,598	53,369,792	297,806	931,250	31,274					
平成27年度計	283,781,455	282,688,462	22,352,816	196,593,027	63,742,617	97,086,863	53,432,803	53,129,338	303,465	1,092,993	24,617					
平成27年 4月	23,380,256	23,292,842	1,786,323	16,170,541	5,335,978	8,012,011	4,293,113	4,271,081	22,032	87,414	1,885					
5月	23,006,053	22,923,598	1,831,361	16,071,913	5,020,324	7,715,158	4,372,909	4,354,128	18,781	82,455	1,215					
6月	24,934,015	24,840,004	1,842,622	17,125,371	5,872,011	8,004,322	4,405,610	4,387,791	17,819	94,011	1,941					
7月	24,303,475	24,209,498	1,916,314	16,502,326	5,790,858	7,817,557	4,581,129	4,556,768	24,361	93,977	1,035					
8月	22,081,831	21,995,281	2,018,626	14,610,964	5,365,691	6,818,761	4,815,556	4,770,943	44,613	86,550	2,630					
9月	22,090,030	22,002,052	1,843,229	15,256,979	4,901,844	7,503,881	4,402,454	4,376,907	25,547	87,978	1,751					
10月	24,431,028	24,337,907	1,877,213	17,057,976	5,402,718	8,423,290	4,484,345	4,463,448	20,897	93,121	2,702					
11月	22,484,399	22,394,853	1,831,187	15,558,553	5,005,113	7,693,172	4,384,997	4,363,730	21,287	89,546	1,232					
12月	23,775,127	23,681,264	1,893,219	16,475,108	5,322,937	8,328,832	4,466,298	4,462,350	23,948	93,863	1,516					
平成28年 1月	21,212,800	21,123,772	1,810,998	14,551,111	4,761,663	7,298,453	4,291,547	4,271,432	20,115	89,028	2,703					
2月	25,187,222	25,092,849	1,790,259	18,110,567	5,192,023	9,481,597	4,305,385	4,279,718	25,667	94,373	3,134					
3月	26,895,219	26,794,542	1,921,467	19,101,618	5,771,457	9,989,829	4,609,460	4,571,042	38,418	100,677	2,873					
<全国健康保険協会管掌健康保険>																
【一般被保険者】																
平成25年度計	148,777,818	148,293,877	14,141,059	101,304,359	32,848,459	47,297,623	34,524,964	34,361,748	163,216	483,941	28,133					
平成26年度計	149,652,455	149,094,290	13,942,992	101,882,397	33,268,901	48,832,759	33,990,514	33,824,294	166,220	558,165	27,749					
平成27年度計	153,385,903	152,726,138	14,084,841	104,932,444	33,708,853	51,225,994	34,236,543	34,065,378	171,165	659,765	20,683					
平成27年 4月	12,583,292	12,530,981	1,121,878	8,603,277	2,805,826	4,212,138	2,740,919	2,728,626	12,293	52,311	1,705					
5月	12,398,548	12,348,824	1,155,353	8,552,072	2,641,399	4,070,532	2,804,186	2,793,339	10,847	49,724	1,187					
6月	13,427,359	13,371,122	1,160,667	9,112,276	3,098,179	4,228,361	2,824,928	2,814,396	10,532	56,237	1,546					
7月	13,103,185	13,045,943	1,201,867	8,786,028	3,058,048	4,118,016	2,923,287	2,909,115	14,172	57,242	790					
8月	12,073,042	12,020,838	1,261,867	7,888,201	2,870,770	3,650,145	3,056,253	3,031,369	24,884	52,204	2,251					
9月	12,011,833	11,958,520	1,160,103	8,201,014	2,597,403	4,000,376	2,816,498	2,802,438	14,060	53,313	1,529					
10月	13,223,946	13,167,835	1,185,461	9,119,628	2,862,746	4,461,856	2,878,729	2,867,188	11,541	56,111	2,368					
11月	12,159,923	12,105,833	1,158,611	8,295,341	2,651,881	4,056,835	2,821,775	2,809,634	12,141	54,090	1,006					
12月	12,826,122	12,769,266	1,184,877	8,771,190	2,813,199	4,382,598	2,872,450	2,858,741	13,709	56,856	1,254					
平成28年 1月	11,524,213	11,470,504	1,149,414	7,802,265	2,518,825	3,872,791	2,772,464	2,760,797	11,667	53,709	2,633					
2月	13,569,096	13,511,925	1,131,702	9,632,280	2,747,943	4,958,861	2,766,803	2,752,609	14,194	57,171	2,083					
3月	14,485,344	14,424,547	1,213,041	10,168,872	3,042,634	5,213,485	2,958,251	2,937,126	21,125	60,797	2,313					
【法第3条第2項被保険者】																
平成25年度計	42,569	42,386	2,752	29,667	9,967	14,952	6,329	6,301	28	183	5					
平成26年度計	43,801	43,485	3,212	29,868	10,405	15,578	7,803	7,787	16	316	12					
平成27年度計	42,193	42,087	3,515	28,546	10,026	15,010	8,360	8,344	16	106	0					
平成27年 4月	3,586	3,573	213	2,437	923	1,262	515	515	0	13	0					
5月	3,591	3,584	349	2,386	849	1,175	853	853	0	7	0					
6月	3,936	3,920	347	2,601	972	1,306	875	875	0	16	0					
7月	3,560	3,551	309	2,351	891	1,135	724	724	0	9	0					
8月	3,259	3,251	394	2,086	771	1,063	956	956	0	8	0					
9月	3,292	3,284	321	2,158	805	1,198	817	817	0	8	0					
10月	3,748	3,743	320	2,540	883	1,350	759	759	0	5	0					
11月	3,417	3,406	276	2,292	838	1,256	594	583	11	11	0					
12月	3,404	3,396	280	2,334	782	1,345	687	687	0	8	0					
平成28年 1月	3,090	3,083	263	2,103	717	1,106	598	598	0	7	0					
2月	3,487	3,482	216	2,520	746	1,384	538	533	5	5	0					
3月	3,823	3,814	227	2,738	849	1,430	444	444	0	9	0					
<組合管掌健康保険>																
平成25年度計	131,531,572	131,198,041	8,663,803	91,917,309	30,616,929	44,317,733	20,218,496	20,090,805	127,691	333,531	5,571					
平成26年度計	130,477,202	130,104,433	8,451,409	91,185,097	30,467,927	44,891,720	19,669,281	19,537,711	131,570	372,769	3,513					
平成27年度計	130,353,359	129,920,237	8,264,462	91,632,037	30,023,738	45,845,859	19,187,900	19,055,616	132,284	433,122	3,934					
平成27年 4月	10,793,378	10,758,288	664,232	7,564,827	2,529,229	3,798,611	1,551,679	1,541,940	9,739	35,090	180					
5月	10,603,914	10,571,190	675,659	7,517,455	2,378,076	3,643,451	1,567,870	1,559,936	7,934	32,724	28					
6月	11,502,720	11,464,962	681,608	8,010,494	2,772,860	3,774,655	1,579,807	1,572,520	7,287	37,758	395					
7月	11,196,730	11,160,004	714,138	7,713,947	2,731,919	3,698,406	1,657,118	1,646,929	10,189	36,726	245					
8月	10,005,530	9,971,192	756,365	6,720,677	2,494,150	3,167,553	1,758,347	1,738,618	19,729	34,338	379					
9月	10,074,905	10,040,248	682,805	7,053,807	2,303,636	3,502,307	1,585,139	1,573,652	11,487	34,657	222					
10月	11,203,334	11,166,329	691,432	7,935,808	2,539,089	3,960,084	1,604,857	1,595,501	9,356	37,005	316					
11月	10,321,059	10,285,614	672,300	7,260,920	2,352,394	3,635,081	1,562,628	1,553,513	9,115	35,445	226					
12月	10,945,601	10,908,602	698,062	7,701,584	2,508,956	3,944,889	1,613,161	1,602,922	10,239	36,999	262					
平成28年 1月	9,685,497	9,650,185	661,321	6,746,743	2,242,121	3,424,556	1,518,485	1,510,037	8,448	35,312	70					
2月	11,614,639	11,577,442	658,341	8,475,767	2,443,334	4,521,352	1,538,044	1,526,576	11,468	37,197	1,051					
3月	12,406,052	12,366,181	708,199	8,930,008	2,727,974	4,774,914	1,650,765	1,633,472	17,293	39,871	560					
<特例退職被保険者（再掲）>																
平成25年度計	4,539,329	4,517,936	440,353	3,112,590	964,993	1,494,763	1,116,840	1,113,793	3,047	21,393	43					
平成26年度計	4,290,889	4,268,637	418,945	2,933,717	915,975	1,427,310	1,069,712	1,067,542	2,170	22,252	111					
平成27年度計	4,107,247	4,083,316	385,153	2,823,914	874,249	1,393,464	981,116	978,409	2,707	23,931	22					
平成27年 4月	357,414	355,352	33,370	244,939	77,043	122,375	86,586	86,217	369	2,062	-2					
5月	335,185	333,259	32,912	229,372	70,975	112,392	84,577	84,313	264	1,926	7					
6月	361,059	358,873	30,846	247,786	80,241	118,751	79,009	78,671	338	2,186	-5					
7月	355,293	353,323	32,241	245,091	75,991	119,927	83,957	83,767	190	1,970	0					
8月	316,863	314,899	32,702	218,058	64,139	107,831	83,621	83,544	77	1,964	53					
9月	330,950	329,004	31,575	227,526	69,903	112,898	79,648	79,460	188	1,946	-7					
10月	36262,															

第 8 - 4 表 月別給付状況（医療給付）－日数 【未就学児】

		現物給付										現金給付 入院時食 事・生活療 養費
		診療費					薬剤支給	入院時食事・生活療養費 (現金給付分除く)			訪問看護 療養費	
		入院	入院外	歯科	一般診療	歯科診療						
<健康保険計>	日	日	日	日	日	枚	回	回	回	回	日	回
平成25年度計	98,464,934	98,246,538	5,420,632	83,950,018	8,875,888	50,670,374	9,479,136	9,451,746	27,390	218,396	5,450	
平成26年度計	97,890,203	97,628,267	5,401,392	83,330,171	8,896,704	51,257,274	9,441,496	9,413,690	27,806	261,936	5,013	
平成27年度計	98,293,449	97,970,863	5,441,426	83,561,577	8,947,860	51,620,915	9,512,482	9,485,936	26,546	322,586	4,052	
平成27年 4月	7,722,458	7,699,109	423,392	6,652,894	622,823	4,160,075	746,598	744,656	1,942	23,349	293	
5月	7,293,794	7,272,002	458,400	6,203,207	610,395	3,760,681	801,107	799,336	1,771	21,792	191	
6月	8,212,569	8,186,543	457,422	6,945,921	783,200	4,159,436	803,792	801,652	2,140	26,026	339	
7月	8,198,193	8,171,276	442,007	6,975,045	754,224	4,140,250	777,895	775,741	2,154	26,917	170	
8月	6,878,045	6,853,281	448,085	5,703,682	701,514	3,356,126	777,641	775,448	2,193	24,764	384	
9月	7,651,178	7,624,985	454,408	6,500,807	670,490	4,007,823	807,901	805,468	2,433	26,193	297	
10月	8,892,857	8,865,425	465,005	7,618,284	782,136	4,835,083	814,387	812,019	2,368	27,432	449	
11月	8,520,168	8,492,615	479,107	7,258,786	754,722	4,574,320	831,340	828,487	2,853	27,553	217	
12月	9,308,092	9,279,743	478,409	7,987,998	813,336	5,128,047	827,556	825,199	2,357	28,349	262	
平成28年 1月	7,355,897	7,328,005	446,988	6,129,693	751,324	3,781,705	766,327	764,429	1,898	27,892	410	
2月	9,040,434	9,010,578	442,929	7,770,874	796,775	4,849,744	773,729	771,423	2,306	29,856	575	
3月	9,219,764	9,187,301	445,274	7,835,106	806,921	4,867,625	784,209	782,078	2,131	32,463	465	
<全国健康保険協会管掌健康保険>												
【一般被保険者】												
平成25年度計	51,649,138	51,537,745	2,957,156	43,905,840	4,674,749	26,257,364	5,143,854	5,128,401	15,453	111,393	4,185	
平成26年度計	51,557,752	51,424,784	2,962,063	43,751,422	4,711,299	26,678,444	5,145,539	5,129,390	16,149	132,968	4,217	
平成27年度計	52,194,525	52,028,890	3,001,739	44,260,369	4,766,782	27,108,197	5,211,763	5,196,308	15,455	165,635	3,137	
平成27年 4月	4,098,675	4,086,729	231,024	3,526,696	329,009	2,187,025	403,876	402,708	1,168	11,946	251	
5月	3,875,954	3,864,815	254,295	3,285,267	325,253	1,979,281	439,172	438,203	969	11,139	186	
6月	4,340,542	4,327,190	252,573	3,653,734	420,883	2,171,055	441,562	440,472	1,090	13,352	242	
7月	4,302,946	4,289,104	241,156	3,645,926	402,022	2,143,489	421,276	420,025	1,251	13,842	114	
8月	3,704,560	3,691,765	247,690	3,073,784	370,291	1,798,670	428,711	427,277	1,434	12,795	316	
9月	4,072,803	4,059,359	252,693	3,449,570	357,096	2,108,916	445,710	444,490	1,220	13,444	242	
10月	4,700,364	4,686,238	256,640	4,011,922	417,676	2,526,391	447,954	446,578	1,376	14,126	371	
11月	4,494,154	4,480,014	262,618	3,812,882	404,514	2,380,879	452,580	450,694	1,886	14,140	161	
12月	4,899,261	4,884,903	261,469	4,191,657	431,777	2,665,318	449,455	448,143	1,312	14,358	196	
平成28年 1月	3,951,896	3,937,496	243,922	3,294,402	399,172	2,022,139	414,346	413,190	1,156	14,400	393	
2月	4,836,124	4,820,652	247,733	4,146,919	426,000	2,562,446	429,585	428,138	1,447	15,472	323	
3月	4,917,246	4,900,625	249,926	4,167,610	483,089	2,562,688	437,536	436,390	1,146	16,621	342	
【法第3条第2項被保険者】												
平成25年度計	9,075	9,075	404	7,827	844	4,952	781	781	0	0	1	
平成26年度計	10,214	10,214	430	8,740	1,044	5,637	610	610	0	0	1	
平成27年度計	10,833	10,833	656	8,920	1,257	5,985	847	847	0	0	0	
平成27年 4月	851	851	41	727	83	502	56	56	0	0	0	
5月	750	750	39	628	83	382	67	67	0	0	0	
6月	908	908	62	740	106	478	47	47	0	0	0	
7月	901	901	75	742	84	478	86	86	0	0	0	
8月	729	729	70	551	108	346	114	114	0	0	0	
9月	870	870	31	721	118	489	90	90	0	0	0	
10月	945	945	22	814	109	583	50	50	0	0	0	
11月	908	908	47	753	108	526	66	66	0	0	0	
12月	1,056	1,056	29	899	128	642	49	49	0	0	0	
平成28年 1月	777	777	66	618	93	410	11	11	0	0	0	
2月	1,039	1,039	67	860	112	580	75	75	0	0	0	
3月	1,099	1,099	107	867	125	569	136	136	0	0	0	
<組合管掌健康保険>												
平成25年度計	46,806,721	46,699,718	2,463,072	40,036,351	4,200,295	24,408,058	4,334,501	4,322,564	11,937	107,003	1,264	
平成26年度計	46,322,237	46,193,269	2,438,899	39,570,009	4,184,361	24,573,193	4,295,347	4,283,690	11,657	128,968	795	
平成27年度計	46,088,091	45,931,140	2,439,031	39,312,288	4,179,821	24,506,733	4,299,872	4,288,781	11,091	156,951	915	
平成27年 4月	3,622,932	3,611,529	192,327	3,125,471	293,731	1,972,548	342,666	341,892	774	11,403	42	
5月	3,417,090	3,406,437	204,066	2,917,312	285,059	1,781,018	361,868	361,066	802	10,653	5	
6月	3,871,119	3,858,445	204,787	3,291,447	362,211	1,987,903	362,183	361,133	1,050	12,674	97	
7月	3,894,346	3,881,271	200,776	3,328,377	352,118	1,996,263	356,533	355,630	903	13,075	56	
8月	3,172,756	3,160,787	200,325	2,629,347	331,115	1,557,110	348,816	348,057	759	11,969	68	
9月	3,577,505	3,564,756	201,684	3,049,796	313,276	1,898,518	362,101	360,888	1,213	12,749	55	
10月	4,191,548	4,178,242	208,343	3,605,548	364,351	2,308,109	366,383	365,391	992	13,306	78	
11月	4,025,106	4,011,693	216,442	3,445,151	350,100	2,192,915	378,694	377,727	967	13,413	56	
12月	4,407,775	4,393,784	216,911	3,795,442	381,431	2,462,087	378,052	377,007	1,045	13,991	66	
平成28年 1月	3,403,224	3,389,732	203,000	2,834,673	352,059	1,759,156	351,970	351,228	742	13,492	17	
2月	4,203,271	4,188,887	195,129	3,623,095	370,663	2,286,718	344,069	343,210	859	14,384	252	
3月	4,301,419	4,285,577	195,241	3,666,629	423,707	2,304,368	346,537	345,552	985	15,842	123	
【特例退職被保険者(再掲)】												
平成25年度計	3,572	3,572	184	2,963	425	1,690	243	240	3	0	0	
平成26年度計	3,343	3,343	162	2,796	385	1,532	304	304	0	0	0	
平成27年度計	3,060	3,060	148	2,554	358	1,536	308	308	0	0	0	
平成27年 4月	223	223	5	203	15	132	7	7	0	0	0	
5月	183	183	1	163	19	94	0	0	0	0	0	
6月	278	278	13	226	39	119	24	24	0	0	0	
7月	258	258	6	219	33	131	0	0	0	0	0	
8月	241	241	33	180	28	106	62	62	0	0	0	
9月	282	282	19	235	28	114	45	45	0	0	0	
10月	310	310	29	248	33	157	69	69	0	0	0	
11月	242	242	8	202	32	117	20	20	0	0	0	
12月	265	265	9	221	35	146	22	22	0	0	0	
平成28年 1月	234	234	7	191	36	122	14	14	0	0	0	
2月	271	271	18	235	18	158	45	45	0	0	0	
3月	273	273	0	231	42	140	0	0	0	0	0	
<船員保険>												
平成25年度計	166,532	166,482	10,604	138,465	17,413	86,582	17,060	17,032	28	50	0	
平成26年度計	168,064	168,042	11,171	139,356	17,515	88,885	19,022	18,947	75	22	0	
平成27年度計	172,421	172,209	11,252	143,307	17,650	91,643	18,976	18,951	25	212	0	
平成27年 4月	13,447	13,443	795	11,351	1,297	7,384	1,212	1,208	4	4	0	
5月	12,858	12,839	971	10,675	1,193	6,799	1,919	1,915	4	19	0	
6月	14,553	14,542	1,113	11,884	1,545	7,572	1,864	1,860	4	11	0	
7月	14,578	14,538	1,154	11,814	1,570	7,233	2,014	2,014	0	40	0	
8月	12,317	12,295	871	10,034	1,390	5,975	1,594	1,594	0</			

第 8 - 5 表 月別給付状況（医療給付）－日数 【70歳以上一般所得者】

	現物給付												現金給付 入院時食 事・生活療 養費
	診療費						薬剤支給		入院時食事・生活療養費 (現金給付分除く)		訪問看護 療養費		
	入院		入院外		歯科				一般診療		歯科診療		
	日	日	日	日	日	枚	回	回	回	回	日	回	
<健康保険計>													
平成25年度計	26,447,465	26,378,131	3,629,506	18,620,420	4,128,205	8,272,954	9,143,897	9,124,350	19,547	69,334	6,150		
平成26年度計	27,031,777	26,953,217	3,709,584	19,024,052	4,219,581	8,668,019	9,313,909	9,290,705	23,204	78,560	6,334		
平成27年度計	26,356,067	26,266,221	3,647,538	18,505,943	4,112,740	8,620,455	9,108,884	9,085,454	23,430	89,846	4,904		
平成27年 4月	2,257,987	2,250,962	300,045	1,590,153	360,764	740,092	753,014	751,016	1,998	7,025	367		
5月	2,154,984	2,148,121	306,122	1,510,798	331,201	698,350	764,469	762,424	2,045	6,863	327		
6月	2,316,563	2,308,930	304,569	1,635,065	369,296	736,130	762,123	760,259	1,864	7,633	354		
7月	2,301,193	2,293,154	316,290	1,620,517	356,347	743,041	792,554	790,747	1,807	8,039	313		
8月	2,112,178	2,104,835	308,397	1,486,947	309,491	692,771	771,582	769,573	2,009	7,343	440		
9月	2,143,930	2,136,467	296,966	1,514,171	325,330	706,508	740,441	738,175	2,266	7,463	353		
10月	2,324,966	2,317,235	309,732	1,645,293	362,210	761,652	773,393	771,010	2,383	7,731	425		
11月	2,135,443	2,128,128	302,668	1,489,257	336,203	691,950	755,572	752,837	2,735	7,315	398		
12月	2,219,045	2,211,360	301,963	1,561,352	348,045	745,572	751,154	749,129	2,025	7,685	422		
平成28年 1月	1,983,069	1,976,060	296,078	1,370,872	309,110	655,156	733,212	731,522	1,690	7,009	528		
2月	2,138,387	2,130,789	296,408	1,488,249	346,132	697,760	742,571	741,180	1,391	7,598	463		
3月	2,268,322	2,260,180	308,300	1,593,269	358,611	751,473	768,799	767,582	1,217	8,142	514		
<全国健康保険協会管掌健康保険>													
【一般被保険者】													
平成25年度計	18,318,814	18,272,730	2,586,750	12,905,009	2,780,971	5,679,560	6,540,625	6,527,387	13,238	46,084	5,425		
平成26年度計	18,948,945	18,893,460	2,676,327	13,341,910	2,875,223	6,038,296	6,744,037	6,728,524	15,513	55,485	5,645		
平成27年度計	18,804,698	18,739,156	2,674,569	13,208,595	2,855,992	6,123,243	6,708,995	6,691,234	17,761	65,542	4,248		
平成27年 4月	1,598,260	1,593,246	218,449	1,125,757	249,040	520,744	550,248	548,819	1,429	5,014	341		
5月	1,529,466	1,524,383	223,127	1,072,837	228,419	493,660	558,294	556,866	1,428	5,083	298		
6月	1,644,706	1,639,211	222,357	1,161,812	255,042	520,974	559,337	557,968	1,369	5,495	311		
7月	1,639,523	1,633,578	231,195	1,155,751	246,632	526,986	583,648	582,294	1,354	5,945	222		
8月	1,511,808	1,506,178	225,662	1,065,359	215,157	493,310	567,199	565,364	1,835	5,630	386		
9月	1,531,468	1,525,971	218,489	1,082,300	225,182	501,621	547,951	546,247	1,704	5,497	313		
10月	1,658,406	1,652,795	226,664	1,175,042	251,069	541,070	568,695	566,889	1,806	5,611	365		
11月	1,525,566	1,520,117	221,045	1,064,959	234,113	492,641	554,599	552,362	2,237	5,449	346		
12月	1,586,439	1,580,693	221,849	1,116,571	242,273	531,165	553,101	551,692	1,409	5,746	354		
平成28年 1月	1,420,476	1,415,412	218,066	981,985	215,361	467,536	541,539	540,363	1,176	5,064	496		
2月	1,530,707	1,525,534	218,259	1,065,471	241,804	498,128	548,814	547,717	1,097	5,173	340		
3月	1,627,873	1,622,038	229,407	1,140,751	251,880	535,408	575,570	574,653	917	5,835	476		
【法第3条第2項被保険者】													
平成25年度計	12,898	12,898	1,482	9,525	1,891	3,317	3,478	3,478	0	0	2		
平成26年度計	12,889	12,889	1,796	9,321	1,772	3,583	4,646	4,646	0	0	2		
平成27年度計	11,654	11,644	1,024	8,953	1,667	3,221	2,497	2,497	0	10	0		
平成27年 4月	1,024	1,024	86	805	133	298	191	191	0	0	0		
5月	980	980	91	759	130	254	237	237	0	0	0		
6月	1,011	1,011	72	811	128	247	177	177	0	0	0		
7月	1,012	1,012	65	805	142	270	176	176	0	0	0		
8月	914	904	24	755	125	263	46	46	0	10	0		
9月	966	966	77	772	117	252	179	179	0	0	0		
10月	1,041	1,041	94	785	162	275	173	173	0	0	0		
11月	933	933	42	707	184	280	106	106	0	0	0		
12月	946	946	83	702	161	272	209	209	0	0	0		
平成28年 1月	838	838	126	593	119	250	323	323	0	0	0		
2月	1,008	1,008	142	725	141	267	367	367	0	0	0		
3月	981	981	122	734	125	293	313	313	0	0	0		
<組合管掌健康保険>													
平成25年度計	8,115,753	8,092,503	1,041,274	5,705,886	1,345,343	2,590,077	2,599,794	2,593,485	6,309	23,250	723		
平成26年度計	8,069,943	8,046,868	1,031,461	5,672,821	1,342,586	2,626,140	2,565,226	2,557,535	7,691	23,075	687		
平成27年度計	7,539,715	7,515,421	971,945	5,288,395	1,255,081	2,493,991	2,397,392	2,391,723	5,669	24,294	656		
平成27年 4月	658,703	656,692	81,510	463,591	111,591	219,050	202,575	202,006	569	2,011	26		
5月	624,538	622,758	82,904	437,202	102,652	204,436	205,938	205,321	617	1,780	29		
6月	670,846	668,708	82,140	472,442	114,126	214,909	202,609	202,114	495	2,138	43		
7月	660,658	658,564	83,030	463,961	109,573	215,785	208,730	208,277	453	2,094	91		
8月	599,456	597,753	82,711	420,833	94,209	199,198	204,337	204,163	174	1,703	54		
9月	611,496	609,530	78,400	431,099	100,031	204,635	192,311	191,749	562	1,966	40		
10月	665,519	663,399	82,974	469,466	110,959	220,307	204,525	203,948	577	2,120	60		
11月	608,944	607,078	81,581	423,591	101,906	199,029	200,867	200,369	498	1,866	52		
12月	631,660	629,721	80,031	444,079	105,611	214,135	197,844	197,228	616	1,939	68		
平成28年 1月	561,755	559,810	77,886	388,294	93,630	187,370	191,350	190,836	514	1,945	32		
2月	606,672	604,247	78,007	422,053	104,187	199,365	193,390	193,096	294	2,425	123		
3月	639,468	637,161	78,771	451,784	106,606	215,772	192,916	192,616	300	2,307	38		
【特例退職被保険者（再掲）】													
平成25年度計	3,418,983	3,409,038	408,658	2,377,036	623,344	1,083,228	993,348	990,835	2,513	9,945	274		
平成26年度計	3,466,410	3,455,318	402,323	2,415,307	637,688	1,119,189	972,521	968,970	3,551	11,092	292		
平成27年度計	3,289,810	3,278,112	394,913	2,283,422	599,777	1,075,138	951,030	948,417	2,613	11,698	214		
平成27年 4月	287,384	286,395	33,503	199,460	53,432	94,513	81,236	80,866	370	989	4		
5月	270,057	269,249	33,322	186,855	49,072	87,216	80,700	80,299	401	808	2		
6月	292,261	291,256	33,577	203,494	54,185	91,915	80,647	80,289	358	1,005	19		
7月	287,741	286,850	34,524	200,402	51,924	92,947	82,629	82,503	126	891	0		
8月	259,551	258,824	32,781	180,821	45,222	85,262	78,231	78,202	29	727	17		
9月	267,025	265,996	31,118	186,746	48,132	88,389	74,633	74,485	148	1,029	26		
10月	290,414	289,291	33,873	202,548	52,870	95,258	81,670	81,527	143	1,123	29		
11月	267,411	266,544	33,886	183,809	48,849	86,503	81,153	80,877	276	867	34		
12月	278,261	277,232	33,070	193,506	50,656	93,444	79,212	78,941	271	1,029	26		
平成28年 1月	248,817	247,788	31,898	170,022	45,868	81,826	77,150	76,930	220	1,029	1		
2月	263,643	262,573	32,081	180,864	49,628	85,159	78,144	77,978	166	1,070	56		
3月	277,245	276,114	31,280	194,895	49,939	92,706	75,625	75,520	105	1,131	0		
<船員保険>													
平成25年度計	86,003	85,835	13,070	62,558	10,207	27,282	33,648	33,640	8	168	0		
平成26年度計	83,717	83,504	13,828	59,758	9,918	26,437	35,370	35,367	3	213	0		
平成27年度計	76,066	75,943	13,448	53,137	9,358	24,393	35,449	35,430	19	123	0		
平成27年 4月	6,820	6,803	1,210	4,770	823	2,112	3,012	3,012	0	17	0		
5月	6,471	6,455	1,183	4,506	766	2,015	2,934	2,934	0	16	0		
6月	6,647	6,642	1,054	4,720	868	2,082	2,637	2,637	0	5	0		
7月	6,165	6,174	1,072	4,293	809	2,173	2,752	2,752	0	-9	0		
8月	6,110	6,096	1,139	4,269	688	1,992	3,110	3,110	0	14	0		
9月	6,288	6,285	1,164	4,415	706								



第 8 - 6 表 月別給付状況（医療給付）－日数 【70歳以上現役並み所得者】

	現物給付												現金給付
	診療費						薬剤支給	入院時食事・生活療養費 (現金給付分除く)			訪問看護 療養費	入院時食 事・生活療 養費	
	入院	入院外	歯科	一般診療				歯科診療					
＜健康保険計＞	日	日	日	日	日	枚	回	回	回	回	日	回	
平成25年度計	4,591,026	4,577,816	502,836	3,221,437	853,543	1,468,591	1,191,830	1,188,144	3,686	13,210	799		
平成26年度計	5,009,942	4,994,925	547,578	3,506,354	940,993	1,641,862	1,291,458	1,286,443	5,015	15,017	874		
平成27年度計	5,215,284	5,201,394	568,686	3,655,281	977,427	1,739,888	1,335,039	1,329,746	5,293	13,890	707		
平成27年 4月	440,285	439,042	47,553	307,652	83,837	146,691	110,708	110,412	296	1,243	53		
5月	419,232	418,190	47,312	292,561	78,317	138,663	110,796	110,386	410	1,042	46		
6月	453,709	452,682	48,163	317,642	86,877	145,573	112,080	111,648	432	1,027	52		
7月	451,149	450,000	48,946	316,509	84,545	147,627	114,714	114,166	548	1,149	41		
8月	412,989	411,808	48,587	289,053	74,168	137,247	114,848	114,514	334	1,181	65		
9月	416,797	415,861	44,082	294,459	77,320	139,971	103,068	102,790	278	936	50		
10月	454,514	453,425	46,407	321,913	85,105	152,261	109,473	108,765	708	1,089	60		
11月	419,791	418,639	46,058	293,372	79,209	139,485	108,346	107,856	490	1,152	57		
12月	442,876	441,718	47,288	311,527	82,903	152,397	110,914	110,657	257	1,158	61		
平成28年 1月	402,854	401,599	47,066	279,654	74,879	136,106	110,475	109,941	534	1,255	77		
2月	438,748	437,381	47,933	305,512	83,936	147,625	112,733	112,292	441	1,367	71		
3月	462,340	461,049	49,291	325,427	86,331	156,242	116,884	116,319	565	1,291	74		
＜全国健康保険協会管掌健康保険＞													
【一般被保険者】													
平成25年度計	3,135,771	3,127,139	355,920	2,209,309	561,910	992,185	849,156	846,700	2,456	8,632	704		
平成26年度計	3,469,010	3,459,290	390,568	2,437,344	631,378	1,130,446	924,717	921,555	3,162	9,720	774		
平成27年度計	3,653,387	3,643,566	407,942	2,569,075	666,549	1,215,804	959,156	955,401	3,755	9,821	609		
平成27年 4月	307,514	306,660	34,024	215,423	57,213	101,894	79,027	78,868	159	854	49		
5月	293,412	292,633	33,932	205,390	53,311	96,862	79,541	79,201	340	779	42		
6月	316,833	316,057	35,099	222,314	58,644	101,211	82,081	81,775	306	776	46		
7月	316,440	315,622	35,253	223,054	57,315	103,337	82,889	82,449	440	818	32		
8月	290,297	289,514	34,950	204,029	50,535	96,363	82,922	82,713	209	783	57		
9月	291,865	291,276	31,511	207,079	52,686	97,944	74,041	73,859	182	589	42		
10月	318,735	317,914	33,427	226,400	58,087	106,673	78,945	78,414	531	821	51		
11月	294,145	293,358	32,482	206,730	54,146	97,801	76,221	75,884	337	787	48		
12月	309,846	309,001	33,510	218,727	56,764	106,440	78,946	78,818	128	845	50		
平成28年 1月	292,818	291,960	33,999	196,865	51,096	95,530	80,035	79,597	438	858	73		
2月	306,839	305,863	34,350	214,074	57,439	102,377	80,568	80,249	319	976	50		
3月	324,643	323,708	35,405	228,990	59,313	109,372	83,940	83,574	366	935	69		
【法第3条第2項被保険者】													
平成25年度計	---	---	---	---	---	---	---	---	---	---	---		
平成26年度計	---	---	---	---	---	---	---	---	---	---	---		
平成27年度計	---	---	---	---	---	---	---	---	---	---	---		
平成27年 4月	---	---	---	---	---	---	---	---	---	---	---		
5月	---	---	---	---	---	---	---	---	---	---	---		
6月	---	---	---	---	---	---	---	---	---	---	---		
7月	---	---	---	---	---	---	---	---	---	---	---		
8月	---	---	---	---	---	---	---	---	---	---	---		
9月	---	---	---	---	---	---	---	---	---	---	---		
10月	---	---	---	---	---	---	---	---	---	---	---		
11月	---	---	---	---	---	---	---	---	---	---	---		
12月	---	---	---	---	---	---	---	---	---	---	---		
平成28年 1月	---	---	---	---	---	---	---	---	---	---	---		
2月	---	---	---	---	---	---	---	---	---	---	---		
3月	---	---	---	---	---	---	---	---	---	---	---		
＜組合管掌健康保険＞													
平成25年度計	1,455,255	1,450,677	146,916	1,012,128	291,633	476,406	342,674	341,444	1,230	4,578	95		
平成26年度計	1,540,932	1,535,635	157,010	1,069,010	309,615	511,416	366,741	364,888	1,853	5,297	100		
平成27年度計	1,561,897	1,557,828	160,744	1,086,206	310,878	524,084	375,883	374,345	1,538	4,069	98		
平成27年 4月	132,771	132,382	13,529	92,229	26,624	44,797	31,681	31,544	137	389	4		
5月	125,820	125,557	13,380	87,171	25,006	41,801	31,255	31,185	70	263	4		
6月	136,876	136,625	13,064	95,328	28,233	44,362	29,999	29,873	126	251	6		
7月	134,709	134,378	13,693	93,455	27,230	44,290	31,825	31,717	108	331	9		
8月	122,692	122,294	13,637	85,024	23,633	40,884	31,926	31,801	125	398	8		
9月	124,932	124,585	12,571	87,380	24,634	42,027	29,027	28,931	96	347	8		
10月	135,779	135,511	12,980	95,513	27,018	45,588	30,528	30,351	177	268	9		
11月	125,646	125,281	13,576	86,642	25,063	41,684	32,125	31,972	153	365	9		
12月	133,030	132,717	13,778	92,800	26,139	45,957	31,968	31,839	129	313	11		
平成28年 1月	120,036	119,639	13,067	82,789	23,783	40,576	30,440	30,344	96	397	4		
2月	131,909	131,518	13,583	91,438	26,497	45,248	32,165	32,043	122	391	21		
3月	137,697	137,341	13,886	96,437	27,018	46,870	32,944	32,745	199	356	5		
【特例退職被保険者(再掲)】													
平成25年度計	761,763	758,995	81,514	522,925	154,556	247,789	193,056	192,542	514	2,768	53		
平成26年度計	807,500	803,886	84,891	553,701	165,294	266,064	199,764	198,754	1,010	3,614	59		
平成27年度計	821,485	819,132	88,501	565,011	165,620	273,993	209,452	208,888	564	2,353	48		
平成27年 4月	69,978	69,753	7,387	48,280	14,086	23,612	17,545	17,530	15	225	1		
5月	66,293	66,162	7,545	45,409	13,208	21,912	17,993	17,970	23	131	1		
6月	72,482	72,350	7,451	49,913	14,986	23,478	17,172	17,134	38	132	4		
7月	72,219	72,010	7,998	49,422	14,590	23,606	18,748	18,736	12	209	0		
8月	64,284	64,019	7,220	44,237	12,562	21,498	17,182	17,149	33	265	4		
9月	65,553	65,296	6,774	45,356	13,166	22,082	15,967	15,954	13	257	6		
10月	71,339	71,216	6,981	49,723	14,512	23,721	16,460	16,378	82	123	6		
11月	66,347	66,120	7,306	45,198	13,616	21,702	17,577	17,432	145	227	7		
12月	69,592	69,421	7,298	48,026	14,097	23,611	17,259	17,220	39	171	6		
平成28年 1月	63,368	63,132	7,501	42,892	12,739	21,105	17,669	17,635	34	236	0		
2月	68,836	68,647	7,604	47,018	14,025	23,686	18,151	18,112	39	189	13		
3月	71,194	71,006	7,436	49,537	14,033	23,980	17,729	17,638	91	188	0		
＜船員保険＞													
平成25年度計	11,771	11,771	2,005	7,572	2,194	3,421	4,374	4,374	0	0	0		
平成26年度計	11,694	11,694	1,382	8,129	2,183	4,024	3,037	3,037	0	0	0		
平成27年度計	14,764	14,748	2,868	9,380	2,500	4,800	6,306	6,267	39	16	0		
平成27年 4月	1,120	1,120	220	700	200	377	515	515	0	0	0		
5月	1,069	1,069	215	691	163	339	556	556	0	0	0		
6月	1,240	1,240	231	774	235	376	419	419	0	0	0		
7月	1,165	1,165	133	817	215	406	239	239	0	0	0		
8月	1,185	1,176	222	755	199	406	526	526	0	9	0		
9月	1,169	1,169	194	767	208	380	408	408	0	0	0		
10月	1,284	1,284	218	843	223	438	526	526	0	0	0		
11月	1,350	1,350	401	773	176	390							

第 9 - 1 表 月別給付状況（医療給付）－医療費【加入者計】

	計	診療費					薬剤支給	入院時食事・生活療養費 (現金給付分除く)			訪問看護 療養費	療養費等	下船後の 療養補償等
		入院		入院外		歯科		一般診療		歯科診療			
		千円	千円	千円	千円			千円	千円				
<健康保険計>													
平成25年度計	10,076,367,558	7,891,518,873	2,692,552,490	4,069,204,278	1,129,762,105	1,917,325,390	86,538,189	86,021,044	517,145	15,073,447	165,911,658		
平成26年度計	10,367,118,590	8,110,977,604	2,758,472,636	4,175,206,942	1,177,298,026	1,982,600,052	86,193,768	85,657,889	535,879	17,413,477	169,933,689		
平成27年度計	10,909,037,553	8,436,088,875	2,857,012,259	4,368,383,254	1,210,693,362	2,191,621,197	87,054,976	86,516,616	538,360	20,689,678	173,582,827		
平成27年 4月	872,596,781	674,627,915	225,070,408	349,195,116	100,362,390	175,731,754	6,975,139	6,933,356	41,783	1,611,053	13,650,919		
5月	845,391,171	660,088,109	223,777,942	340,759,174	95,550,993	162,976,848	7,132,052	7,092,212	39,840	1,548,284	13,645,879		
6月	901,053,766	708,839,207	238,991,634	362,604,966	107,242,607	168,441,886	7,242,350	7,202,202	40,147	1,742,513	14,787,811		
7月	905,013,766	710,736,079	243,581,938	361,388,699	105,765,442	171,679,128	7,435,411	7,390,386	45,025	1,751,384	13,411,764		
8月	863,950,091	679,261,154	247,440,996	333,519,843	98,300,315	160,372,349	7,576,041	7,519,243	56,797	1,644,308	15,096,239		
9月	861,899,232	667,882,281	230,870,155	342,936,719	94,075,407	170,049,055	7,124,184	7,078,027	46,156	1,673,179	15,170,534		
10月	938,003,868	723,492,663	240,516,173	378,046,641	104,929,848	190,524,922	7,353,262	7,309,183	44,079	1,749,839	14,883,182		
11月	884,830,803	684,063,646	236,253,432	351,037,438	96,772,777	176,817,003	7,204,927	7,160,329	44,598	1,728,717	15,016,508		
12月	945,756,479	718,874,475	240,922,422	375,288,043	102,664,010	202,766,060	7,288,676	7,245,271	43,405	1,799,787	15,027,481		
平成28年 1月	888,344,096	683,726,950	236,717,343	354,030,553	92,979,054	181,145,880	7,071,302	7,031,639	39,662	1,715,596	14,684,369		
2月	973,849,275	744,322,002	240,240,120	401,226,500	102,855,382	206,411,417	7,162,989	7,118,191	44,797	1,805,567	14,147,301		
3月	1,028,348,224	780,174,394	252,629,695	418,349,562	109,195,137	224,704,895	7,488,645	7,436,575	52,069	1,919,452	14,060,838		
<全国健康保険協会管掌健康保険>													
【一般被保険者】													
平成25年度計	5,807,662,030	4,554,268,242	1,620,771,554	2,307,805,668	625,691,020	1,085,196,648	54,591,183	54,290,520	300,663	8,754,502	104,851,656		
平成26年度計	6,022,831,182	4,716,187,070	1,673,239,357	2,385,567,449	657,380,264	1,133,022,613	54,722,491	54,410,355	312,136	10,309,028	108,589,980		
平成27年度計	6,414,294,892	4,959,718,984	1,752,896,416	2,523,471,939	683,350,628	1,275,093,308	55,848,560	55,531,619	316,941	12,319,730	111,314,310		
平成27年 4月	510,647,960	395,046,457	137,292,824	201,224,006	56,529,627	101,434,083	4,450,057	4,425,814	24,243	956,667	8,760,695		
5月	495,953,484	387,438,433	137,932,665	195,984,830	53,520,937	94,293,504	4,568,638	4,545,562	23,076	920,894	8,732,016		
6月	530,090,701	416,710,568	146,702,331	209,320,619	60,687,618	97,892,522	4,651,451	4,627,689	23,761	1,036,605	9,800,555		
7月	531,847,403	417,814,627	149,253,201	208,756,493	59,804,932	99,973,490	4,764,558	4,737,647	26,911	1,051,069	8,243,660		
8月	509,021,021	399,308,155	150,623,682	193,587,269	55,097,203	93,962,126	4,835,368	4,802,213	33,155	985,040	9,930,333		
9月	509,308,615	394,176,553	141,856,383	199,072,571	53,247,599	99,686,367	4,573,099	4,546,342	26,757	997,782	9,874,835		
10月	551,929,033	425,630,392	147,891,853	218,452,985	59,285,554	111,224,863	4,713,138	4,687,069	26,069	1,044,358	9,316,283		
11月	521,760,027	402,846,404	144,888,291	203,090,538	54,867,575	103,561,342	4,624,702	4,597,242	27,460	1,032,290	9,695,289		
12月	555,361,288	421,334,719	146,970,142	216,422,039	57,942,538	118,489,619	4,662,842	4,637,368	25,474	1,071,088	9,803,021		
平成28年 1月	523,668,231	402,509,484	145,361,224	204,902,501	52,245,758	106,208,352	4,549,015	4,525,537	23,474	1,013,255	9,388,125		
2月	570,818,126	437,431,765	148,396,339	230,761,425	58,274,001	118,818,463	4,617,492	4,591,149	26,342	1,073,488	9,876,919		
3月	603,889,003	459,471,428	155,727,479	241,896,662	61,847,287	129,548,577	4,838,201	4,807,987	30,213	1,138,216	8,892,581		
【法第3条第2項被保険者】													
平成25年度計	2,042,230	1,530,416	567,315	743,341	219,760	388,233	16,575	16,543	32	1,991	105,014		
平成26年度計	2,116,992	1,585,348	591,774	769,258	224,316	404,457	16,529	16,514	14	4,127	106,532		
平成27年度計	2,158,654	1,555,643	555,376	775,705	224,562	472,140	14,782	14,737	46	1,377	114,712		
平成27年 4月	166,426	119,654	35,132	64,746	19,776	35,382	995	995	0	135	10,261		
5月	172,750	124,996	43,920	63,326	17,750	30,923	1,341	1,341	0	79	15,412		
6月	169,841	125,404	39,434	64,953	21,017	32,304	1,140	1,138	2	226	10,767		
7月	179,834	132,960	47,120	66,332	19,507	38,117	1,262	1,262	0	99	7,396		
8月	171,752	130,814	54,151	60,241	16,421	32,497	1,403	1,403	0	231	6,807		
9月	167,361	119,929	40,146	62,528	17,255	38,662	1,295	1,285	10	90	7,385		
10月	183,579	131,759	41,923	70,218	19,617	42,806	1,207	1,207	0	59	7,749		
11月	186,354	132,227	53,007	59,006	19,614	45,527	1,289	1,282	7	122	7,188		
12月	185,595	125,154	42,353	64,057	18,744	51,553	1,185	1,184	1	90	7,613		
平成28年 1月	184,396	129,560	53,073	60,041	16,447	38,145	1,191	1,174	17	82	15,418		
2月	192,928	138,613	51,876	67,940	18,797	41,510	1,058	1,055	3	65	11,682		
3月	197,838	144,574	53,241	71,718	19,616	44,714	1,416	1,410	6	99	7,035		
<組合管掌健康保険>													
平成25年度計	4,266,663,298	3,335,720,215	1,071,213,620	1,760,655,269	503,851,326	831,740,509	31,930,432	31,713,982	216,450	6,316,955	60,955,188		
平成26年度計	4,342,170,416	3,393,205,186	1,084,641,505	1,788,870,236	519,693,445	849,172,982	31,454,749	31,231,020	223,729	7,100,323	61,237,176		
平成27年度計	4,492,584,007	3,474,814,249	1,103,560,467	1,844,135,610	527,118,172	916,055,749	31,191,634	30,970,260	221,374	8,368,570	62,153,806		
平成27年 4月	361,782,395	279,461,804	87,742,451	147,906,365	43,812,988	74,262,289	2,524,087	2,506,547	17,539	654,252	4,879,964		
5月	349,264,937	272,524,680	85,801,356	144,711,017	42,012,307	68,652,422	2,562,073	2,545,309	16,764	627,311	4,898,452		
6月	370,793,224	292,003,234	92,249,869	153,219,394	46,533,971	70,517,061	2,589,759	2,573,375	16,384	706,682	4,976,489		
7月	372,986,529	292,788,493	94,281,617	152,565,874	45,941,002	71,667,520	2,669,592	2,651,477	18,115	700,216	5,160,708		
8月	354,757,318	279,822,186	96,763,162	139,872,333	43,186,691	66,377,726	2,739,270	2,715,627	23,643	659,037	5,159,100		
9月	352,423,255	273,585,799	88,973,625	143,801,621	40,810,553	70,324,026	2,549,789	2,530,400	19,389	675,326	5,288,315		
10月	385,891,256	297,730,512	92,582,397	159,523,438	45,624,777	79,257,253	2,638,918	2,620,908	18,010	705,422	5,559,151		
11月	362,884,422	281,085,015	91,312,134	147,887,294	41,885,588	73,210,134	2,578,936	2,561,805	17,131	696,305	5,314,031		
12月	390,209,596	297,414,603	93,909,928	158,801,947	44,702,728	84,224,888	2,624,648	2,606,719	17,930	728,609	5,216,848		
平成28年 1月	364,491,469	281,087,906	91,303,046	149,068,011	40,716,849	74,899,382	2,521,095	2,504,928	16,167	702,260	5,280,826		
2月	402,838,221	306,751,625	91,791,906	170,397,135	44,562,584	87,551,444	2,544,439	2,525,987	18,452	732,014	5,258,700		
3月	424,261,384	320,558,392	96,848,975	176,381,182	47,328,235	95,111,604	2,649,						



# 第9-2表 月別給付状況（医療給付）－医療費【被保険者70歳未満】

	計	診療費					薬剤支給	入院時食事・生活療養費 (現金給付分除く)			訪問看護療養費	療養費等	
		千円	千円	入院				千円	千円	千円			
				入院	入院外	歯科							
<健康保険計>		千円	千円	千円	千円	千円	千円	一般診療	歯科診療	千円	千円	千円	千円
平成25年度計	5,187,856.561	4,045,778.044	1,301,975.284	2,092,370.998	651,431.762	1,005,164.558	37,258,528	36,965.076		293.452	2,472.774	97,182.656	
平成26年度計	5,371,752.925	4,186,886.716	1,344,717.113	2,159,300.047	682,869.556	1,044,881.739	37,419,752	37,115.644		304.107	2,816.671	99,748.047	
平成27年度計	5,737,839.114	4,416,066.016	1,416,093.999	2,291,581.699	708,390.318	1,177,145.081	38,474,109	38,171.294		302.815	3,318.084	102,835.824	
平成27年 4月	457,841.570	353,056.517	111,604.984	182,090.542	59,360.991	93,377.220	3,066.205	3,041.662		24.543	253.097	8,088.531	
5月	443,882.826	344,624.827	109,315.384	178,341.586	56,967.856	87,779.586	3,127.509	3,102.792		24.717	256.536	8,094.368	
6月	473,323.621	370,536.312	119,239.535	189,437.708	61,859.069	90,481.694	3,216.603	3,191.067		25.535	280.343	8,808.669	
7月	475,920.920	371,956.155	120,214.470	190,842.133	60,899.552	92,605.615	3,287.070	3,261.042		26.028	277.204	7,794.875	
8月	457,655.189	356,413.593	119,969.525	180,332.986	56,111.083	88,747.973	3,291.764	3,267.153		24.610	265.710	8,936.149	
9月	453,262.906	349,794.362	114,293.574	180,002.167	55,498.620	91,159.142	3,120.833	3,094.689		26.144	262.835	8,925.735	
10月	495,417.706	381,038.831	120,318.395	198,391.125	62,329.311	102,053.227	3,261.091	3,234.355		26.736	277.893	8,786.664	
11月	463,769.556	356,932.507	116,764.984	183,062.792	57,104.731	94,432.925	3,179.754	3,153.140		26.614	285.822	8,938.549	
12月	495,577.270	374,564.955	118,773.120	195,802.681	59,989.155	108,562.261	3,198.606	3,174.027		24.579	296.065	8,955.382	
平成28年 1月	476,355.652	364,175.166	118,977.546	189,967.048	55,230.571	99,985.178	3,163.093	3,139.385		23.708	274.333	8,757.882	
2月	511,996.977	390,298.782	121,531.417	207,809.363	60,957.982	109,794.256	3,232.112	3,206.835		25.278	284.274	8,387.572	
3月	532,834.920	402,674.028	125,091.066	215,501.568	62,081.395	118,166.003	3,329.469	3,305.148		24.321	303.973	8,361.447	
<全国健康保険協会管掌健康保険>													
【一般被保険者】													
平成25年度計	3,048,814.136	2,377,079.045	792,803.313	1,212,649.456	371,626.276	581,835.863	23,384.575	23,211.378		173.198	1,476.933	65,037.720	
平成26年度計	3,180,753.740	2,477,806.395	825,466.002	1,259,426.192	392,914.202	610,165.026	23,648.499	23,468.326		180.173	1,751.403	67,382.417	
平成27年度計	3,437,065.469	2,640,400.197	878,403.040	1,350,376.748	411,620.409	700,332.351	24,543.729	24,363.574		180.154	2,072.842	69,716.351	
平成27年 4月	272,403.610	209,859.090	68,532.844	106,910.190	34,416.057	54,970.566	1,941.790	1,927.440		14.349	158.953	5,473.210	
5月	264,678.048	205,406.057	68,198.844	104,496.607	32,710.605	51,665.693	1,990.003	1,975.875		14.128	156.856	5,459.439	
6月	283,891.445	221,912.409	73,960.256	111,781.541	36,170.613	53,591.159	2,055.746	2,040.726		15.021	176.638	6,155.492	
7月	285,225.963	222,779.934	74,574.773	112,644.927	35,580.234	55,102.299	2,098.832	2,083.260		15.572	172.999	5,072.799	
8月	273,085.209	211,987.782	73,819.101	106,001.335	32,167.346	52,656.015	2,090.420	2,075.822		14.586	169.274	6,181.718	
9月	272,688.795	209,727.740	70,837.133	106,544.404	32,346.204	54,663.180	1,994.775	1,979.286		15.489	162.702	6,140.417	
10月	296,970.104	227,963.610	74,771.529	117,019.228	36,172.854	60,905.172	2,073.018	2,056.994		16.024	175.145	5,853.160	
11月	279,121.918	213,982.092	72,441.575	108,228.513	33,312.003	56,828.227	2,030.008	2,013.486		16.522	182.479	6,099.112	
12月	297,180.745	223,643.692	73,390.807	115,387.797	34,865.088	65,149.531	2,034.520	2,019.937		14.583	184.702	6,168.300	
平成28年 1月	285,195.463	217,403.913	73,784.771	111,757.106	31,862.036	59,690.088	2,017.541	2,003.566		13.975	164.808	5,919.113	
2月	360,063.416	233,375.001	75,780.787	122,026.672	35,567.542	64,852.148	2,074.633	2,059.507		15.126	178.943	5,582.691	
3月	320,560.755	242,358.877	78,310.620	127,578.428	36,469.830	70,258.293	2,142.443	2,127.675		14.768	190.242	5,610.899	
【法第3条第2項被保険者】													
平成25年度計	1,181.061	886.849	337.007	410.877	138.965	222.900	9.539	9.525		14	74	61.700	
平成26年度計	1,184.887	893.227	327.111	427.119	138.997	218.189	7.756	7.752		4	551	65.164	
平成27年度計	1,220.366	848.014	271.968	434.462	141.583	286.761	6.990	6.955		35	0	78.600	
平成27年 4月	90.526	65.893	17.710	35.990	12.193	18.671	484	484		0	0	5.477	
5月	94.574	65.125	18.167	35.661	11.296	17.539	569	569		0	0	11.341	
6月	90.692	64.252	14.606	36.264	13.382	18.448	401	399		2	0	7.591	
7月	106.955	77.306	27.369	37.201	12.736	24.756	598	598		0	0	4.295	
8月	98.332	72.896	27.717	35.049	10.130	19.979	672	672		0	0	4.784	
9月	97.328	69.044	22.644	35.303	11.097	22.951	583	573		10	0	4.750	
10月	100.076	69.940	18.587	39.030	12.323	23.892	539	539		0	0	5.705	
11月	107.717	72.128	26.525	33.283	12.319	29.859	782	782		0	0	4.949	
12月	102.158	64.759	19.082	34.507	11.171	31.582	560	559		1	0	5.257	
平成28年 1月	100.757	65.008	19.535	34.920	10.553	24.554	572	555		17	0	10.623	
2月	119.134	82.689	31.782	39.056	11.851	26.569	406	406		0	0	9.470	
3月	112.116	78.974	28.245	38.197	12.532	27.959	825	819		6	0	4.358	
<組合管掌健康保険>													
平成25年度計	2,137,861.364	1,667,812.150	508,834.964	879,310.666	279,666.521	423,105.796	13,864.414	13,744.173		120.241	995.768	32,083.236	
平成26年度計	2,189,814.298	1,708,187.094	518,924.001	899,446.736	289,816.358	434,498.524	13,763.497	13,639.567		123.930	1,064.718	32,300.465	
平成27年度計	2,299,553.279	1,774,817.804	537,418.991	940,770.489	296,628.325	476,525.969	13,923.390	13,800.764		122.626	1,245.242	33,040.874	
平成27年 4月	185,347.434	143,313.533	43,054.430	75,144.362	24,932.741	38,387.983	1,123.931	1,113.737		10.194	94.143	2,609.844	
5月	179,110.205	139,153.645	41,098.373	73,809.318	24,245.955	36,096.354	1,136.937	1,126.347		10.590	99.680	2,623.588	
6月	189,341.484	148,559.651	45,264.673	77,619.903	25,675.075	36,872.087	1,160.456	1,149.943		10.513	103.705	2,645.586	
7月	190,588.003	149,098.916	45,612.328	78,160.005	25,326.583	37,478.560	1,187.641	1,177.184		10.456	105.105	2,717.782	
8月	184,471.648	144,352.916	46,122.708	74,296.601	23,933.607	36,071.979	1,200.671	1,190.659		10.012	96.436	2,749.647	
9月	180,476.783	139,997.578	43,433.797	73,422.461	23,141.320	36,473.031	1,125.474	1,114.829		10.645	100.133	2,780.567	
10月	198,347.526	153,005.280	45,528.279	81,332.867	26,144.134	41,124.163	1,187.535	1,176.822		10.712	102.748	2,927.800	
11月	184,539.921	142,878.288	44,296.883	74,800.996	23,780.409	37,574.839	1,148.964	1,138.872		10.082	103.343	2,834.488	
12月	198,294.367	150,856.504	45,363.231	80,380.377	25,112.897	43,381.148	1,163.526	1,153.531		9.995	111.363	2,781.825	
平成28年 1月	191,059.431	146,706.245	45,173.240	78,175.023	23,357.982	40,270.536	1,144.980	1,135.263		9.717	109.524	2,828.146	
2月	205,814.427	156,841.073	45,718.847	85,743.636	25,378.590	44,915.539	1,157.073	1,146.922		10.152	105.330	2,795.411	
3月	212,162.049	160,236.177	46,752.201	87,884.943	25,599.033	47,879.750	1,186.201	1,176.654		9.547	113.731	2,746.189	
【特例退職被保険者（再掲）】													
平成25年度計	69,331.584	54,539.102	22,506.229	26,419.016	5,613.856	13,365.990	680.469	678.237		2.232	138.198	607.826	
平成26年度計	66,238.921	52,243.673	21,631.471	25,191.564	5,420.638	12,685.788	635.202	632.013		3.190	131.888	542.370	
平成27年度計	67,759.597	52,871.975	22,037.715	25,593.730	5,240.530	13,576.575	628.283	625.701		2.582	147.855	534.908	
平成27年 4月	5,676.687	4,426.376	1,814.266	2,150.514	461.595	1,143.605	52.251	51.926		325	12.383	45.076	
5月	5,182.587	4,076.653	1,638.173	2,010.498	427.982	995.467	52.736	52.475		262	11.885	45.482	
6月	5,800.513	4,611.988	1,										

第9－3表 月別給付状況（医療給付）－医療費【被扶養者70歳未満（未就学児除く）】

	計	診療費				薬剤支給	入院時食事・生活療養 (現金給付分除く)			訪問看護 療養	療養費等	
		千円	千円	入院			千円	一般診療			千円	千円
				入院	入院外			歯科	歯科診療			
<健康保険計>												
平成25年度計	3,353,487,881	2,616,017,974	884,832,049	1,341,190,643	389,995,282	636,183,244	36,114,075	35,923,783	190,292	8,995,747	56,176,841	
平成26年度計	3,414,148,948	2,657,770,355	890,633,506	1,364,531,539	402,605,310	653,405,210	35,437,449	35,242,653	194,796	10,296,387	57,239,546	
平成27年度計	3,552,856,386	2,734,543,785	909,334,001	1,415,600,182	409,609,601	713,148,440	35,299,425	35,100,399	199,026	12,199,933	57,664,803	
平成27年 4月	285,876,631	219,342,251	71,331,739	114,130,790	33,879,722	58,127,176	2,836,192	2,821,773	14,419	974,289	4,596,722	
5月	278,033,200	216,217,801	70,728,108	113,697,494	31,792,198	53,427,435	2,888,954	2,876,639	12,315	929,058	4,569,952	
6月	295,996,486	232,217,823	74,549,388	120,527,390	37,141,046	54,914,842	2,909,949	2,898,265	11,883	1,044,368	4,909,504	
7月	298,811,211	234,072,656	79,451,981	117,646,636	36,974,040	55,863,721	3,025,681	3,009,689	16,011	1,039,949	4,609,204	
8月	286,318,043	226,017,922	83,732,104	107,284,799	35,001,019	51,114,652	3,176,589	3,147,382	29,206	972,980	5,035,900	
9月	279,882,871	215,586,143	73,443,577	110,675,436	31,467,131	55,308,792	2,905,588	2,888,843	16,744	985,995	5,096,353	
10月	301,091,817	231,169,393	75,509,257	121,157,797	34,502,339	60,964,490	2,962,818	2,949,067	13,751	1,033,159	4,961,956	
11月	282,713,000	217,458,653	73,680,267	111,826,976	31,951,409	56,418,832	2,897,630	2,883,657	13,972	1,004,128	4,933,758	
12月	303,163,627	230,061,283	77,085,800	118,488,237	34,487,246	64,172,719	2,965,635	2,949,878	15,757	1,049,661	4,914,330	
平成28年 1月	280,693,064	214,803,039	73,557,226	110,898,598	30,347,215	57,260,038	2,836,587	2,823,366	13,221	999,475	4,793,925	
2月	315,892,324	238,740,216	74,128,935	130,790,445	33,820,836	68,602,235	2,846,750	2,829,961	16,789	1,053,011	4,650,112	
3月	344,584,112	258,856,604	82,135,620	138,475,584	38,245,401	76,973,507	3,047,054	3,021,896	25,158	1,113,860	4,593,087	
<全国健康保険協会管掌健康保険>												
【一般被保険者】												
平成25年度計	1,862,532,949	1,459,133,884	526,252,572	729,989,504	202,891,808	342,941,626	22,841,507	22,734,639	106,868	5,304,133	32,311,800	
平成26年度計	1,908,539,401	1,490,901,499	532,247,907	747,808,767	210,844,825	355,595,176	22,511,688	22,402,756	108,932	6,176,506	33,354,533	
平成27年度計	2,009,873,402	1,552,159,549	551,266,641	783,831,298	217,061,610	394,037,941	22,691,140	22,578,798	112,342	7,338,539	33,646,232	
平成27年 4月	161,230,468	124,169,377	43,210,183	63,089,429	17,869,765	31,964,649	1,816,603	1,808,549	8,054	582,604	2,697,235	
5月	157,096,972	122,500,114	43,053,285	62,672,997	16,773,832	29,504,782	1,858,382	1,851,260	7,122	558,478	2,675,216	
6月	167,463,393	131,549,855	45,383,096	66,526,799	19,639,963	30,447,136	1,872,170	1,865,253	6,917	623,195	2,971,037	
7月	168,869,923	132,589,008	47,974,423	65,032,397	19,582,186	30,928,903	1,937,215	1,927,894	9,321	632,700	2,582,098	
8月	163,123,004	128,828,945	50,131,939	59,869,528	18,727,483	28,645,137	2,023,400	2,007,129	16,271	583,283	3,042,239	
9月	159,261,926	122,984,538	44,613,706	61,669,257	16,701,574	30,792,015	1,865,222	1,855,991	9,231	596,314	3,023,838	
10月	170,610,415	131,355,774	45,914,095	67,115,900	18,325,779	33,930,665	1,907,434	1,899,836	7,593	621,257	2,795,286	
11月	160,653,994	123,992,693	44,964,015	62,050,271	16,978,407	31,291,061	1,870,374	1,862,381	7,997	603,435	2,896,430	
12月	171,288,280	130,290,456	46,490,051	65,517,097	18,283,308	35,548,907	1,905,025	1,896,012	9,011	632,447	2,921,446	
平成28年 1月	159,792,144	122,590,683	44,901,762	61,621,705	16,067,217	31,979,295	1,838,973	1,831,305	7,667	600,419	2,782,775	
2月	177,521,929	135,107,365	45,145,258	72,031,964	17,930,143	37,307,270	1,834,843	1,825,524	9,319	635,166	2,627,284	
3月	193,150,954	146,200,742	49,484,835	76,533,956	20,181,952	41,698,121	1,961,499	1,947,663	13,835	669,242	2,621,350	
<【法第3条第2項被保険者】>												
平成25年度計	575,952	427,488	138,571	227,036	61,880	113,610	4,168	4,150	19	1,917	28,769	
平成26年度計	623,179	455,591	155,386	234,645	65,580	131,189	5,264	5,253	10	3,576	27,559	
平成27年度計	634,623	471,141	177,805	230,020	63,316	129,983	5,570	5,560	11	1,237	26,692	
平成27年 4月	51,306	35,341	9,740	19,553	6,048	11,611	339	339	0	135	3,880	
5月	53,397	40,715	16,515	19,151	5,049	9,230	560	560	0	79	2,812	
6月	51,698	39,187	13,377	19,689	6,121	9,535	589	589	0	226	2,161	
7月	49,397	37,604	12,088	20,285	5,231	8,785	483	483	0	99	2,426	
8月	53,861	43,070	21,778	16,587	4,705	8,708	627	627	0	90	1,366	
9月	50,238	36,432	13,670	17,990	4,772	11,230	541	541	0	90	1,945	
10月	59,763	43,711	16,802	21,299	5,610	14,037	519	519	0	59	1,437	
11月	51,611	38,908	16,378	17,014	5,416	10,912	396	388	7	122	1,374	
12月	54,790	37,599	12,779	19,409	5,411	15,086	457	457	0	90	1,557	
平成28年 1月	55,332	41,564	19,762	17,199	4,603	9,200	402	402	0	82	4,083	
2月	48,334	36,066	12,197	18,723	5,146	10,221	360	357	3	65	1,621	
3月	54,895	41,043	12,718	23,120	5,205	11,426	297	297	0	99	2,031	
<組合管掌健康保険>												
平成25年度計	1,490,378,980	1,156,456,602	358,440,906	610,974,102	187,041,594	293,128,009	13,268,400	13,184,994	83,406	3,689,697	23,836,272	
平成26年度計	1,504,986,368	1,166,413,265	358,230,213	616,488,127	191,694,924	297,678,846	12,920,498	12,834,644	85,854	4,116,305	23,857,455	
平成27年度計	1,542,348,361	1,181,913,095	357,889,555	631,538,864	192,484,676	318,980,516	12,602,715	12,516,042	86,673	4,860,157	23,991,878	
平成27年 4月	124,594,856	95,137,533	28,111,817	51,021,808	16,003,908	26,150,916	1,019,250	1,012,885	6,365	391,550	1,895,607	
5月	120,882,831	93,676,971	27,658,307	51,005,345	15,013,318	23,913,423	1,030,011	1,024,819	5,192	370,502	1,891,924	
6月	128,481,395	100,628,781	29,152,915	53,980,905	17,494,962	24,458,171	1,037,190	1,032,424	4,766	420,947	1,936,305	
7月	129,891,891	101,446,046	31,465,470	52,593,954	17,386,623	24,926,033	1,087,982	1,081,292	6,690	407,150	2,204,680	
8月	123,141,178	97,145,907	33,578,393	47,298,683	16,268,831	22,460,806	1,152,562	1,139,626	12,935	389,607	1,992,296	
9月	120,570,707	92,565,173	28,816,201	48,988,188	14,760,785	24,505,548	1,039,825	1,032,311	7,513	389,591	2,207,571	
10月	130,421,639	99,769,908	29,578,360	54,020,598	16,170,950	27,019,788	1,054,866	1,048,712	6,153	411,843	2,165,233	
11月	122,007,395	93,427,152	28,699,874	49,759,691	14,967,587	25,116,858	1,026,860	1,020,888	5,972	400,570	2,035,954	
12月	131,810,557	99,733,228	30,582,970	52,951,731	16,198,527	28,608,726	1,060,153	1,053,410	6,743	417,123	1,991,327	
平成28年 1月	120,845,588	92,170,791	28,635,701	49,259,695	14,275,395	25,271,543	997,212	991,658	5,554	398,975	2,007,068	
2月	138,322,061	103,596,784	28,971,480	58,739,757	15,885,547	31,284,744	1,011,546	1,004,080	7,466	417,780	2,011,206	
3月	151,378,263	112,614,819	32,638,067	61,918,509	18,058,244	35,263,960	1,085,258	1,073,936	11,323	444,519	1,969,707	
<【特例退職被保険者(再掲)】>												
平成25年度計	62,150,586	47,329,755	16,313,259	25,187,560	5,828,936	13,061,993	745,828	743,864	1,964	230,043	782,967	
平成26年度計	60,079,592	45,972,920	16,130,458	24,164,806	5,677,656	12,444,740	715,250	713,822	1,428	240,054	706,628	
平成27年度計	59,856,631	45,139,464	15,353,694	24,288,783	5,496,988	13,098,574	656,887	655,104	1,783	259,532	702,174	
平成27年 4月	5,094,257	3,843,017	1,291,486	2,060,122	491,409	1,111,367	57,920	57,676	244	22,471	59,482	
5月	4,713,568	3,594,003	1,228,552	1,919,984	445,467	984,934	56,509	56,337	172	20,601	57,521	
6月	4,974,004	3,804,895	1,210,500	2,088,564	505,830	1,038,416	52,722	52,501	221	23,581	54,390	
7月	5,096,625	3,862,869	1,320,016	2,067,787	475,066	1,097,418	56,285	56,161	124	21,212	58,841	
8月	4,686,953	3,569,864										

第9－4表 月別給付状況（医療給付）－医療費【未就学児】

	計	診療費			薬剤支給	入院時食事・生活療養費 (現金給付分除く)			訪問看護 療養費	療養費等
		入院	入院外	歯科		一般診療	歯科診療			
	千円	千円	千円	千円	千円	千円	千円	千円	千円	千円
<健康保険計>										
平成25年度計	1,022,967,188	829,240,478	325,144,373	448,506,900	55,589,205	174,707,044	6,099,758	6,081,789	17,969	2,708,368
平成26年度計	1,038,048,533	841,940,788	331,400,268	453,143,670	57,396,850	176,339,932	6,078,031	6,059,752	18,278	3,269,373
平成27年度計	1,053,372,453	850,348,263	335,778,977	456,112,176	58,457,109	182,368,304	6,125,455	6,107,973	17,482	4,013,450
平成27年 4月	82,012,413	66,042,770	26,072,888	35,856,085	4,113,797	14,432,451	480,768	479,487	1,281	292,981
5月	78,883,259	64,492,856	27,930,417	32,518,481	4,043,958	12,822,512	515,460	514,292	1,168	275,487
6月	84,027,031	68,810,290	28,561,589	35,061,255	5,187,446	13,528,023	517,400	515,994	1,406	321,827
7月	82,471,455	67,424,038	27,102,288	35,390,825	4,930,925	13,403,021	500,837	499,421	1,416	332,890
8月	74,656,815	61,741,024	27,437,010	29,691,933	4,612,082	11,205,936	500,305	498,861	1,444	310,286
9月	83,146,990	67,391,068	27,394,188	35,610,216	4,386,664	13,982,723	520,063	518,463	1,600	328,401
10月	92,884,054	73,974,795	28,326,448	40,570,247	5,078,100	17,131,506	524,645	523,084	1,561	339,023
11月	92,080,379	74,028,622	29,570,164	39,548,939	4,909,519	16,250,468	535,652	533,777	1,876	343,521
12月	98,625,629	77,805,373	29,014,139	43,526,968	5,264,266	19,002,876	533,685	532,131	1,554	354,178
平成28年 1月	85,711,450	69,901,976	28,141,007	36,874,576	4,886,394	14,047,112	493,259	492,006	1,252	348,974
2月	98,461,985	78,737,882	28,035,507	45,533,079	5,169,296	17,953,868	498,299	496,778	1,521	368,066
3月	100,410,993	79,997,569	28,193,333	45,929,573	5,874,663	18,607,809	505,083	503,681	1,403	397,817
<全国健康保険協会管掌健康保険>										
【一般被保険者】										
平成25年度計	539,326,523	438,386,119	174,235,597	235,149,400	29,001,121	90,390,772	3,311,317	3,301,172	10,145	1,378,628
平成26年度計	549,932,711	447,371,559	178,578,105	238,742,834	30,050,621	91,543,875	3,313,149	3,302,532	10,617	1,659,422
平成27年度計	561,921,655	454,853,398	181,606,135	242,479,774	30,767,489	95,560,421	3,357,886	3,347,719	10,167	2,062,345
平成27年 4月	43,611,338	35,191,785	13,981,953	19,060,683	2,149,149	7,565,112	260,247	259,476	770	150,253
5月	42,365,342	34,744,347	15,336,288	17,279,948	2,128,111	6,746,757	282,688	282,051	637	140,560
6月	44,655,394	36,630,631	15,354,945	18,516,816	2,758,868	7,065,102	284,388	283,673	716	165,463
7月	43,555,478	35,730,303	14,563,102	18,567,083	2,600,117	6,931,941	271,474	270,652	822	171,341
8月	40,246,562	33,292,122	14,896,929	15,995,719	2,399,474	5,978,903	275,935	274,992	943	160,066
9月	44,578,315	36,224,180	14,997,079	18,920,523	2,306,578	7,353,842	287,146	286,344	801	168,839
10月	49,461,324	39,523,996	15,377,258	21,463,152	2,683,586	8,962,115	288,752	287,846	906	174,973
11月	48,751,048	39,303,687	15,779,103	20,916,695	2,607,889	8,442,231	291,804	290,567	1,237	176,258
12月	51,990,588	41,116,643	15,395,346	22,971,407	2,749,891	9,856,027	289,943	289,080	864	179,047
平成28年 1月	45,819,685	37,365,592	14,984,344	19,820,613	2,560,634	7,476,609	266,811	266,048	763	180,691
2月	53,104,511	42,682,870	15,516,799	24,430,903	2,735,168	9,445,266	276,744	275,791	953	190,805
3月	53,782,071	43,047,242	15,422,989	24,536,231	3,088,023	9,736,516	281,953	281,199	754	204,051
【法第3条第2項被保険者】										
平成25年度計	96,633	74,107	26,598	42,130	5,378	16,927	504	504	0	5,095
平成26年度計	106,575	84,112	32,313	45,009	6,789	18,363	388	388	0	3,712
平成27年度計	129,103	104,362	45,523	50,760	8,078	20,233	546	546	0	3,962
平成27年 4月	8,430	6,319	2,057	3,738	524	1,634	36	36	0	441
5月	11,100	9,178	5,238	3,383	556	1,213	44	44	0	666
6月	10,462	8,485	4,201	3,589	694	1,529	30	30	0	418
7月	10,310	8,500	4,296	3,714	490	1,513	55	55	0	241
8月	8,194	6,866	3,283	2,843	740	1,071	74	74	0	183
9月	5,680	3,733	-1,014	4,071	677	1,619	56	56	0	272
10月	8,772	6,548	1,167	4,717	664	1,978	32	32	0	213
11月	14,095	12,445	7,286	4,421	738	1,796	43	43	0	411
12月	12,701	10,080	3,658	5,600	823	2,219	32	32	0	362
平成28年 1月	12,146	10,427	5,775	4,057	595	1,423	7	7	0	289
2月	11,541	9,186	2,884	5,523	779	2,106	49	49	0	200
3月	15,073	12,594	6,692	5,104	799	2,133	88	88	0	257
<組合管掌健康保険>										
平成25年度計	483,544,032	390,780,252	150,882,178	213,315,369	26,582,705	84,299,344	2,787,937	2,780,113	7,825	1,329,740
平成26年度計	488,009,247	394,485,117	152,789,850	214,355,827	27,339,440	84,777,694	2,764,494	2,756,832	7,661	1,609,951
平成27年度計	491,321,695	395,390,503	154,127,319	213,581,642	27,681,542	86,787,650	2,767,024	2,759,709	7,315	1,951,105
平成27年 4月	38,392,645	30,844,666	12,088,878	16,791,664	1,964,124	6,865,705	220,485	219,974	511	142,728
5月	36,506,817	29,739,332	12,588,891	15,235,150	1,915,291	6,074,543	232,728	232,198	530	134,927
6月	39,361,175	32,171,173	13,202,442	16,540,847	2,427,883	6,461,392	232,981	232,291	690	156,364
7月	38,905,667	31,685,235	12,534,890	16,820,027	2,330,318	6,469,566	229,308	228,714	594	161,550
8月	34,402,059	28,442,036	12,536,799	13,693,371	2,211,867	5,225,962	224,295	223,795	500	150,220
9月	38,562,995	31,163,154	12,398,123	16,685,623	2,079,409	6,627,262	232,861	232,063	799	159,562
10月	43,413,957	34,444,251	12,948,023	19,102,378	2,393,850	8,167,413	235,860	235,206	654	164,050
11月	43,314,636	34,712,490	13,783,774	18,627,823	2,300,893	7,806,440	243,806	243,167	639	167,263
12月	46,622,341	36,678,650	13,615,135	20,549,962	2,513,552	9,144,630	243,709	243,019	690	175,131
平成28年 1月	39,879,619	32,525,958	13,150,887	17,049,906	2,325,164	6,569,080	226,441	225,952	489	168,283
2月	45,345,933	36,045,825	12,515,824	21,096,653	2,433,349	8,506,497	221,506	220,938	568	177,261
3月	46,613,850	36,937,732	12,763,653	21,388,236	2,785,841	8,869,160	223,042	222,393	649	193,766
【特別退職被保険者（再掲）】										
平成25年度計	44,657	37,995	16,268	18,695	3,032	5,767	158	156	2	737
平成26年度計	32,730	26,566	9,692	14,627	2,247	5,295	197	197	0	672
平成27年度計	30,017	23,788	7,683	14,039	2,065	5,381	197	197	0	651
平成27年 4月	1,657	1,156	59	1,029	68	450	4	4	0	48
5月	1,386	1,018	39	904	75	320	0	0	0	48
6月	2,555	2,091	731	1,112	248	401	16	16	0	47
7月	1,595	1,128	2	941	185	416	0	0	0	51
8月	3,356	2,928	1,855	922	151	336	41	41	0	52
9月	2,544	2,080	700	1,202	178	385	29	29	0	50
10月	3,918	3,245	1,648	1,381	216	565	45	45	0	63
11月	1,943	1,484	273	1,040	171	390	12	12	0	57
12月	2,532	1,938	418	1,322	198	521	15	15	0	60
平成28年 1月	2,779	2,263	865	1,156	242	452	8	8	0	55
2月	3,471	2,803	1,094	1,612	97	580	28	28	0	60
3月	2,281	1,654	0	1,418	236	567	0	0	0	60
<船員保険>										
平成25年度計	1,746,826	1,419,985	594,221	724,533	101,232	297,414	10,988	10,969	19	609
平成26年度計	1,805,685	1,471,236	608,706	755,626	106,904	303,557	12,237	12,187	50	323
平成27年度計	1,855,105	1,498,604	621,581	770,798	106,225	322,831	12,240	12,223	17	2,249
平成27年 4月	138,621	111,021	43,584	59,469	7,968	25,449	782	779	3	54
5月	152,028	126,761	65,400	54,267	7,094	22,457	1,236	1,233	3	192
6月	163,521	135,874	66,216	60,609	9,049	24,835	1,205	1,203	3	119
7月	154,942	128,417	60,234	58,688	9,495	23,185	1,304	1,304	0	401
8月	124,299	101,115	42,198	51,030	7,886	20,384	1,017	1,017	0	225
9月	144,009	116,258	47,323	60,814	8,121	24,641	1,072	1,072	0	207
10月	160,416									

第9－5表 月別給付状況（医療給付）－医療費【70歳以上一般所得者】

	計	診療費						薬剤支給	入院時食事・生活療養 (現金給付分除く)			訪問看護 療養	療養費等	
		入院		入院外		歯科	一般診療		歯科診療					
		千円	千円	千円	千円					千円	千円			
<健康保険計>														
平成25年度計	432,919,617	338,633,376	153,935,220	157,180,859	27,517,297	85,385,872	6,249,675	6,236,639	13,036	749,039	1,901,656			
平成26年度計	453,836,494	354,448,259	161,319,477	164,646,682	28,482,099	90,115,977	6,374,311	6,358,962	15,350	864,136	2,033,811			
平成27年度計	467,777,615	360,176,429	163,738,398	168,441,608	27,996,422	98,313,451	6,241,611	6,226,047	15,564	1,004,958	2,041,167			
平成27年 4月	38,884,342	30,011,635	13,421,690	14,116,224	2,473,721	8,118,206	516,251	514,902	1,349	76,803	161,447			
5月	37,061,086	28,889,811	13,296,724	13,346,080	2,247,007	7,407,920	524,318	522,942	1,376	75,809	163,228			
6月	39,526,661	30,861,881	13,892,811	14,468,281	2,500,789	7,882,777	521,760	520,521	1,239	84,541	175,703			
7月	39,783,237	30,870,532	14,058,124	14,390,724	2,421,685	8,122,914	543,250	542,040	1,210	88,960	157,581			
8月	37,585,032	29,081,472	13,609,038	13,366,043	2,106,391	7,712,850	528,650	527,334	1,317	82,483	179,577			
9月	37,894,312	29,162,575	13,226,824	13,703,357	2,232,395	7,959,911	507,333	505,849	1,484	85,736	178,757			
10月	40,414,049	31,032,565	13,803,361	14,757,518	2,471,686	8,588,235	529,928	528,364	1,564	87,879	175,442			
11月	38,399,508	29,569,331	13,617,961	13,647,723	2,303,648	8,052,938	517,832	516,018	1,813	82,896	176,511			
12月	40,036,530	30,151,106	13,423,399	14,334,681	2,393,026	9,102,588	514,936	513,590	1,346	86,924	180,976			
平成28年 1月	37,572,856	28,707,066	13,346,327	13,316,897	2,043,842	8,117,005	501,868	500,739	1,128	78,559	168,358			
2月	39,067,211	30,068,481	13,753,669	13,948,448	2,366,364	8,242,224	508,540	507,620	920	85,194	162,772			
3月	41,552,790	31,769,974	14,288,472	15,045,634	2,435,869	9,005,882	526,944	526,127	817	89,173	160,817			
<全国健康保険協会管掌健康保険>														
【一般被保険者】														
平成25年度計	302,214,336	236,846,752	108,838,757	109,300,207	18,707,788	59,062,010	4,471,325	4,462,477	8,848	497,169	1,337,081			
平成26年度計	320,854,975	250,999,700	115,421,164	116,020,624	19,557,912	63,165,930	4,615,290	4,604,981	10,309	614,195	1,459,861			
平成27年度計	336,430,466	259,239,181	118,839,379	120,784,602	19,615,200	70,366,172	4,598,858	4,587,059	11,799	736,996	1,489,259			
平成27年 4月	27,755,807	21,466,806	9,696,785	10,043,822	1,726,200	5,739,194	377,239	376,273	965	55,315	117,253			
5月	26,496,297	20,668,952	9,583,694	9,522,038	1,563,220	5,270,505	383,106	382,139	966	56,445	117,288			
6月	28,287,370	22,089,834	10,031,746	10,317,448	1,740,641	5,621,416	383,005	382,099	906	61,648	131,468			
7月	28,528,020	22,150,269	10,163,128	10,292,643	1,694,497	5,800,303	400,259	399,352	907	66,147	111,243			
8月	27,070,271	20,943,516	9,857,278	9,806,658	1,479,580	5,540,342	388,734	387,532	1,202	63,883	133,795			
9月	27,306,887	21,031,069	9,625,855	9,847,294	1,557,920	5,703,824	375,403	374,289	1,114	63,310	133,280			
10月	29,071,212	22,353,655	10,015,793	10,610,098	1,727,764	6,138,693	389,872	388,682	1,191	64,122	128,870			
11月	27,663,366	21,297,557	9,880,448	9,793,180	1,623,929	5,793,989	380,329	378,843	1,486	61,719	129,772			
12月	28,921,942	21,802,448	9,815,211	10,307,545	1,679,691	6,543,850	379,341	378,416	929	65,328	130,970			
平成28年 1月	27,115,572	20,750,100	9,733,785	9,584,586	1,431,729	5,813,085	370,863	370,079	784	57,250	124,273			
2月	28,161,688	21,693,446	9,988,297	10,036,632	1,668,517	5,916,737	375,998	375,264	734	57,842	117,664			
3月	30,052,036	22,991,529	10,447,359	10,822,658	1,721,512	6,484,433	394,706	394,091	615	63,985	117,382			
【法第3条第2項被保険者】														
平成25年度計	188,583	141,972	65,138	63,298	13,536	34,797	2,363	2,363	0	0	9,450			
平成26年度計	202,352	152,418	76,964	62,484	12,970	36,715	3,122	3,122	0	0	10,097			
平成27年度計	174,562	132,126	60,079	60,462	11,585	35,162	1,676	1,676	0	140	5,457			
平成27年 4月	16,163	12,101	5,626	5,464	1,011	3,465	135	135	0	0	462			
5月	13,679	9,978	4,000	5,130	849	2,940	167	167	0	0	593			
6月	16,988	13,480	7,249	8,410	1,021	3,791	120	120	0	0	597			
7月	13,172	9,550	3,367	5,132	851	3,062	126	126	0	0	434			
8月	11,365	7,982	1,374	5,762	846	2,739	30	30	0	140	475			
9月	14,116	10,720	4,846	5,164	710	2,863	116	116	0	0	418			
10月	14,968	11,559	5,367	5,171	1,021	2,898	117	117	0	0	394			
11月	12,330	8,847	2,817	4,888	1,141	2,960	69	69	0	0	454			
12月	15,946	12,715	6,834	4,542	1,340	2,665	137	137	0	0	429			
平成28年 1月	16,161	12,561	8,000	3,865	695	2,968	209	209	0	0	423			
2月	13,919	10,671	5,012	4,638	1,021	2,615	242	242	0	0	391			
3月	15,754	11,963	5,587	5,297	1,080	3,195	207	207	0	0	389			
<組合管掌健康保険>														
平成25年度計	130,516,698	101,644,651	45,031,324	47,817,354	8,795,973	26,289,066	1,775,987	1,771,799	4,188	251,869	555,125			
平成26年度計	132,779,167	103,296,141	45,821,349	48,563,574	8,911,218	26,913,333	1,755,900	1,750,859	5,041	249,941	563,853			
平成27年度計	131,172,588	100,805,121	44,838,940	47,596,544	8,369,638	27,912,116	1,641,077	1,637,312	3,765	267,822	546,452			
平成27年 4月	11,112,372	8,532,727	3,719,278	4,066,938	746,510	2,375,547	138,877	138,493	384	21,488	43,732			
5月	10,551,110	8,210,881	3,709,030	3,818,912	682,939	2,134,474	141,045	140,636	409	19,364	45,346			
6月	11,222,303	8,758,567	3,853,816	4,145,423	759,328	2,258,569	138,635	138,302	332	22,894	43,638			
7月	11,242,046	8,710,714	3,891,629	4,092,949	726,136	2,319,749	142,865	142,562	304	22,813	45,904			
8月	10,503,397	8,129,974	3,750,386	3,753,623	625,965	2,169,769	139,887	139,772	114	18,459	45,307			
9月	10,573,309	8,120,787	3,596,123	3,850,898	673,765	2,253,224	131,814	131,444	370	22,426	45,058			
10月	11,327,869	8,667,351	3,782,200	4,142,249	742,902	2,446,645	139,939	139,565	374	23,756	50,178			
11月	10,723,812	8,262,928	3,734,695	3,849,655	678,578	2,255,989	137,434	137,106	327	21,177	46,286			
12月	11,098,643	8,335,943	3,601,354	4,022,594	711,995	2,556,073	135,454	135,038	416	21,596	49,577			
平成28年 1月	10,441,123	7,944,405	3,604,542	3,728,446	611,417	2,300,952	130,796	130,451	345	21,309	43,662			
2月	10,891,604	8,364,363	3,760,359	3,907,178	696,826	2,322,872	132,300	132,113	187	27,351	44,717			
3月	11,485,000	8,766,482	3,835,526	4,217,679	713,277	2,518,253	132,031	131,829	202	25,188	43,046			
【特例退職被保険者(再掲)】														
平成25年度計	56,459,245	44,324,817	19,697,298	20,650,695	3,976,824	11,034,908	679,498	677,824	1,674	107,932	312,091			
平成26年度計	58,021,811	45,330,487	19,804,493	21,376,949	4,149,046	11,587,601	666,657	664,316	2,341	120,690	316,375			
平成27年度計	58,185,519	44,983,888	19,928,172	21,133,405	3,922,311	12,116,077	650,466	648,712	1,754	126,424	308,663			
平成27年 4月	4,978,207	3,847,842	1,695,077	1,801,136	351,630	1,039,354	55,664	55,411	253	10,569	24,777			
5月	4,621,955	3,602,664	1,609,867	1,672,011	320,786	929,018	55,226	54,959	267	8,760	26,288			
6月	5,020,862	3,945,454	1,753,176	1,837,984	354,294	985,321	55,140	54,898	242	10,844	24,103			
7月	4,988,968	3,878,393	1,717,283	1,826,569	334,542	1,018,936	56,476	56,391	86	9,479	25,694			
8月	4,625,254	3,593,047	1,639,815	1,659,831	293,401	945,650	53,424	53,405	19	7,777	25,356			
9月	4,695,683	3,600,096	1,553,473	1,729,967	316,656	1,008,449	51,105	51,007	98	11,595	24,438			
10月	5,011,713	3,850,800	1,652,214	1,852,272	346,314	1,064,454	55,842	55,748	94	11,908	28,709			
11月	4,798,290	3,713,436	1,665,456	1,731,469	316,511	993,546	55,466	55,284	183	9,728	26,113			
12月	4,951,611	3,755,865	1,610,121	1,810,766	334,978	1,100,497	54,186	53,999	187	11,139	29,924			
平成28年 1月	4,646,190	3,578,299	1,626,160	1,655,201	296,938	980,032	52,831	52,682	149	10,998	24,030			
2月	4,821,801	3,759,633	1,730,760	1,701,072	327,801	971,996	53,407	53,299	109	11,582	25,182			
3月	5,024,986													

第9－6表 月別給付状況（医療給付）－医療費【70歳以上現役並み所得者】

	計	診療費				薬剤支給	入院時食事・生活療養費 (現金給付分除く)			訪問看護 療養費	療養費等
		千円	千円	千円			千円	千円	千円		
				入院	入院外						
<健康保険計>		千円	千円	千円	千円	千円	千円	千円	千円	千円	千円
平成25年度計	79,136,311	61,849,002	26,665,563	29,954,879	5,228,559	15,884,672	816,153	813,758	2,395	147,519	438,965
平成26年度計	89,331,691	69,931,486	30,402,271	33,585,004	5,944,210	17,857,193	884,226	880,878	3,348	166,910	491,876
平成27年度計	97,191,985	74,954,383	32,066,883	36,647,588	6,239,912	20,645,920	914,376	910,903	3,474	153,253	524,052
平成27年 4月	7,981,825	6,174,741	2,639,107	3,001,475	534,160	1,676,701	75,723	75,533	190	13,884	40,776
5月	7,530,801	5,862,814	2,507,309	2,855,532	499,973	1,539,393	75,811	75,547	265	11,394	41,388
6月	8,179,966	6,412,900	2,748,312	3,110,332	554,257	1,634,550	76,639	76,355	284	11,433	44,444
7月	8,226,943	6,412,698	2,755,076	3,118,382	539,240	1,683,856	78,573	78,214	359	12,380	39,435
8月	7,735,012	6,007,143	2,693,319	2,844,083	469,741	1,590,938	78,733	78,513	220	12,849	45,345
9月	7,712,152	5,948,133	2,511,993	2,945,544	490,597	1,638,486	70,368	70,184	184	10,211	44,954
10月	8,196,243	6,277,079	2,558,712	3,169,954	548,412	1,787,463	74,780	74,313	467	11,885	45,036
11月	7,868,359	6,074,534	2,620,056	2,951,008	503,470	1,661,841	74,060	73,737	323	12,351	45,574
12月	8,353,422	6,291,758	2,625,965	3,135,477	530,316	1,925,616	75,814	75,645	170	12,958	47,275
平成28年 1月	8,011,074	6,139,703	2,695,238	2,973,433	471,032	1,736,546	76,495	76,143	352	14,255	44,074
2月	8,430,779	6,476,662	2,790,592	3,145,165	540,904	1,818,833	77,287	76,997	289	15,022	42,975
3月	8,965,409	6,876,218	2,921,205	3,397,204	557,809	1,951,695	80,094	79,724	370	14,630	42,771
<全国健康保険協会管掌健康保険>											
【一般被保険者】											
平成25年度計	54,774,087	42,822,444	18,641,315	20,717,102	3,464,027	10,966,377	582,460	580,855	1,605	97,639	305,167
平成26年度計	62,750,355	49,107,917	21,526,180	23,569,032	4,012,705	12,552,607	633,865	631,761	2,104	107,502	348,464
平成27年度計	69,003,900	53,066,659	22,781,221	25,999,517	4,285,921	14,796,423	656,947	654,469	2,478	109,007	374,864
平成27年 4月	5,646,738	4,359,398	1,871,059	2,119,882	368,456	1,194,563	54,180	54,075	105	9,542	29,056
5月	5,316,826	4,118,962	1,760,554	2,013,240	345,168	1,105,766	54,459	54,237	223	8,556	29,082
6月	5,793,099	4,527,839	1,972,289	2,178,016	377,533	1,167,709	56,141	55,940	201	8,861	32,745
7月	5,868,020	4,565,116	1,977,775	2,219,443	367,898	1,210,244	56,778	56,489	289	8,762	27,101
8月	5,495,976	4,255,791	1,918,442	2,014,028	323,320	1,141,729	56,878	56,738	140	8,534	33,044
9月	5,472,692	4,209,026	1,782,611	2,091,092	335,323	1,173,526	50,553	50,431	122	6,597	32,991
10月	5,815,977	4,433,357	1,813,178	2,244,608	375,571	1,288,219	54,062	53,711	351	8,861	31,479
11月	5,569,702	4,270,376	1,823,150	2,101,879	345,348	1,205,833	52,187	51,965	222	8,399	32,907
12月	5,969,734	4,481,480	1,878,727	2,238,193	364,560	1,391,305	54,009	53,924	85	9,563	33,378
平成28年 1月	5,745,367	4,399,196	1,956,562	2,118,492	324,142	1,249,274	54,828	54,539	289	10,086	31,982
2月	5,966,583	4,573,083	1,965,197	2,235,254	372,632	1,297,041	55,273	55,063	210	10,732	30,454
3月	6,343,188	4,873,037	2,061,677	2,425,390	385,970	1,371,214	57,600	57,359	241	10,696	30,640
【法第3条第2項被保険者】											
平成25年度計	—	—	—	—	—	—	—	—	—	—	—
平成26年度計	—	—	—	—	—	—	—	—	—	—	—
平成27年度計	—	—	—	—	—	—	—	—	—	—	—
平成27年 4月	—	—	—	—	—	—	—	—	—	—	—
5月	—	—	—	—	—	—	—	—	—	—	—
6月	—	—	—	—	—	—	—	—	—	—	—
7月	—	—	—	—	—	—	—	—	—	—	—
8月	—	—	—	—	—	—	—	—	—	—	—
9月	—	—	—	—	—	—	—	—	—	—	—
10月	—	—	—	—	—	—	—	—	—	—	—
11月	—	—	—	—	—	—	—	—	—	—	—
12月	—	—	—	—	—	—	—	—	—	—	—
平成28年 1月	—	—	—	—	—	—	—	—	—	—	—
2月	—	—	—	—	—	—	—	—	—	—	—
3月	—	—	—	—	—	—	—	—	—	—	—
<組合管掌健康保険>											
平成25年度計	24,362,224	19,026,558	8,024,248	9,237,777	1,764,533	4,918,295	233,694	232,903	791	49,880	133,797
平成26年度計	26,581,336	20,823,569	8,876,091	10,015,972	1,931,506	5,304,586	250,361	249,117	1,244	59,408	143,412
平成27年度計	28,188,085	21,887,724	9,285,663	10,648,071	1,953,991	5,849,497	257,429	256,434	996	44,246	149,189
平成27年 4月	2,335,088	1,815,344	768,048	881,592	165,704	482,138	21,543	21,458	86	4,342	11,720
5月	2,213,975	1,743,851	746,754	842,292	154,805	433,627	21,352	21,310	42	2,938	12,306
6月	2,386,867	1,885,062	776,023	932,316	176,724	466,841	20,497	20,415	83	2,772	11,695
7月	2,358,923	1,847,582	777,301	898,939	171,342	473,613	21,795	21,725	70	3,599	12,335
8月	2,239,036	1,751,352	774,877	830,055	146,421	449,209	21,855	21,774	81	4,315	12,305
9月	2,239,460	1,739,107	729,382	854,451	155,274	464,961	19,815	19,753	62	3,614	11,963
10月	2,380,266	1,843,722	745,534	925,346	172,842	499,244	20,718	20,602	116	3,024	13,557
11月	2,298,658	1,804,158	796,907	849,129	158,122	456,008	21,872	21,772	101	3,952	12,667
12月	2,383,688	1,810,278	747,238	897,283	165,756	534,311	21,806	21,721	85	3,395	13,898
平成28年 1月	2,265,707	1,740,507	738,676	854,942	146,890	487,272	21,667	21,604	63	4,169	12,092
2月	2,464,196	1,903,579	825,396	909,911	168,273	521,792	22,014	21,935	79	4,291	12,521
3月	2,622,221	2,003,182	859,528	971,814	171,839	580,481	22,494	22,365	129	3,934	12,131
【特例退職被保険者(再掲)】											
平成25年度計	12,412,824	9,705,003	4,119,565	4,656,446	928,992	2,457,747	131,831	131,493	338	31,465	86,778
平成26年度計	13,568,818	10,645,379	4,505,340	5,112,590	1,027,448	2,652,463	136,808	136,122	686	41,700	92,469
平成27年度計	14,463,158	11,259,928	4,817,235	5,411,154	1,031,539	2,937,329	143,049	142,676	372	26,454	96,398
平成27年 4月	1,207,872	940,807	393,889	460,350	86,568	244,772	11,973	11,963	10	2,707	7,615
5月	1,156,187	915,505	404,483	430,308	80,714	218,753	12,265	12,250	15	1,500	8,164
6月	1,250,339	994,497	420,673	481,177	92,648	235,060	11,738	11,712	26	1,521	7,523
7月	1,252,355	985,448	432,903	483,495	89,050	243,527	12,917	12,909	8	2,387	8,075
8月	1,150,854	900,103	400,892	421,763	77,447	228,133	11,764	11,742	21	2,892	7,963
9月	1,120,017	866,126	350,471	434,102	81,554	232,782	10,917	10,909	8	2,676	7,515
10月	1,199,930	926,507	362,608	470,872	93,027	251,941	11,145	11,091	54	1,484	8,854
11月	1,191,113	938,806	417,810	434,179	86,816	229,738	11,948	11,852	95	2,497	8,124
12月	1,201,287	915,679	371,698	455,497	88,484	262,473	11,812	11,786	26	1,898	9,425
平成28年 1月	1,185,542	922,091	415,202	429,173	77,716	241,284	12,086	12,063	22	2,529	7,552
2月	1,258,379	976,613	438,097	450,407	88,109	259,227	12,393	12,367	26	2,191	7,955
3月	1,289,284	977,747	408,509	479,831	89,407	289,639	12,093	12,033	60	2,171	7,634
<船員保険>											
平成25年度計	198,597	154,085	74,051	64,047	15,987	40,467	2,981	2,981	0	0	1,064
平成26年度計	205,555	153,957	64,143	73,786	18,028	48,233	2,096	2,096	0	0	1,289
平成27年度計	309,461	248,220	135,225	94,616	18,379	55,338	4,345	4,317	29	233	1,325
平成27年 4月	26,151	21,168	12,931	6,986	1,252	4,546	329	329	0	0	107
5月	24,069	19,696	10,324	8,210	1,162	3,891	380	380	0	0	101
6月	21,400	16,483	8,155	6,789	1,539	4,543	273	273	0	0	101
7月	19,110	14,687	6,004	7,190	1,493	4,163	156	156	0	0	104
8月	25,524	20,018	11,457	7,030	1,531	4,906	369	369	0	123	107
9月	20,869	15,939	6,968	7,161	1,810	4,536	278	278	0	0	116
10月	25,491	20,153	10,730	7,							



第10－1表 月別給付状況（医療給付）－給付費【加入者計】

		総計	現物給付											訪問看護 療養費	下船後の 療養補償等
			診療費	薬剤支給			入院時食事・生活療養費 (現金給付分除く)		訪問看護 療養費	下船後の 療養補償等					
				入院	入院外	歯科	一般診療	歯科診療							
<健康保険計>		千円	千円	千円	千円	千円	千円	千円	千円	千円	千円	千円	千円	千円	
平成25年度計		7,816,424,907	7,565,497,972	6,116,172,963	2,306,235,408	3,008,364,201	801,573,355	1,385,622,501	52,677,247	52,364,823	312,424	11,025,261			
平成26年度計		8,051,640,560	7,800,719,076	6,298,931,000	2,372,327,198	3,091,355,790	835,248,012	1,436,490,680	52,510,672	52,186,475	324,196	12,786,715			
平成27年度計		8,507,921,837	8,257,339,890	6,582,326,977	2,475,423,826	3,248,058,794	858,844,357	1,606,763,886	53,041,866	52,716,104	325,761	15,207,161			
平成27年 4月		678,536,167	657,567,549	524,529,002	194,510,379	258,892,877	71,125,746	127,605,876	4,250,404	4,225,121	25,283	1,182,267			
5月		657,440,968	637,558,511	513,879,429	193,780,628	252,384,707	67,714,094	118,196,966	4,346,995	4,322,885	24,110	1,135,121			
6月		700,786,751	679,745,999	551,673,677	207,084,222	268,551,867	76,037,588	122,380,750	4,412,632	4,388,349	24,282	1,278,941			
7月		704,808,921	684,584,770	553,871,484	210,672,693	268,186,898	75,011,893	124,895,580	4,530,126	4,502,872	27,254	1,287,580			
8月		674,273,618	653,650,270	531,022,803	213,630,188	247,633,130	69,759,485	116,806,153	4,613,336	4,579,003	34,333	1,207,978			
9月		672,346,822	651,479,608	521,491,778	199,560,409	255,201,375	66,729,995	124,419,246	4,338,312	4,310,408	27,904	1,230,272			
10月		730,476,594	709,254,447	563,738,278	208,238,588	281,067,035	74,432,654	139,757,105	4,471,790	4,445,113	26,677	1,287,274			
11月		692,522,396	671,292,564	535,304,070	205,021,541	261,593,595	68,688,934	130,327,491	4,390,981	4,363,979	27,002	1,270,022			
12月		738,799,310	717,387,348	561,479,114	208,601,297	280,025,040	72,852,778	150,142,866	4,441,927	4,415,656	26,271	1,323,442			
平成28年 1月		696,821,959	675,779,312	536,164,050	205,882,636	264,309,867	65,971,546	134,043,240	4,310,170	4,286,158	24,012	1,261,852			
2月		758,827,936	738,250,767	580,188,063	208,786,769	298,408,476	72,992,819	152,365,750	4,368,767	4,341,658	27,109	1,328,187			
3月		802,280,393	780,788,744	608,985,229	219,654,476	311,803,929	77,526,825	165,822,864	4,566,427	4,534,904	31,523	1,414,223			
<全国健康保険協会管掌健康保険>															
【一般被保険者】															
平成25年度計		4,491,023,129	4,381,999,223	3,556,644,320	1,401,148,864	1,711,245,435	444,250,021	785,632,885	33,315,327	33,133,341	181,986	6,406,690			
平成26年度計		4,666,042,174	4,555,081,467	3,691,722,575	1,452,946,927	1,772,073,752	466,701,896	822,376,605	33,417,908	33,228,809	189,099	7,564,379			
平成27年度計		4,997,370,145	4,886,712,237	3,904,784,686	1,535,845,534	1,883,815,214	485,123,938	938,734,796	34,116,925	33,924,846	192,079	9,075,831			
平成27年 4月		396,456,880	387,088,765	309,847,514	120,025,480	149,728,186	40,093,848	73,819,243	2,718,001	2,703,305	14,697	704,007			
5月		385,211,521	376,468,711	304,453,627	120,836,183	145,656,548	37,960,896	68,546,851	2,791,126	2,777,128	13,998	677,106			
6月		411,330,284	402,037,416	327,150,846	128,517,740	155,572,483	43,060,622	71,283,442	2,840,919	2,826,521	14,398	762,209			
7月		413,818,333	405,134,758	328,532,793	130,586,460	155,494,321	42,452,012	72,917,556	2,909,994	2,893,685	16,309	774,416			
8月		396,854,306	387,336,616	315,016,243	131,546,893	144,342,873	39,126,477	68,643,411	2,951,233	2,931,177	20,056	725,730			
9月		396,475,364	387,305,272	310,529,886	123,997,858	148,734,271	37,797,751	73,248,213	2,791,700	2,775,513	16,187	735,472			
10月		429,320,503	420,255,672	324,635,855	129,488,317	163,063,030	42,084,508	81,970,988	2,878,535	2,862,739	15,797	770,295			
11月		407,590,899	398,358,729	318,047,459	127,096,292	151,976,263	38,974,905	76,725,488	2,825,585	2,808,928	16,657	760,197			
12月		433,608,289	423,825,091	331,982,243	128,697,431	162,140,218	41,144,594	88,204,817	2,848,947	2,833,485	15,462	789,084			
平成28年 1月		440,461,768	401,150,571	318,572,989	127,785,985	153,688,761	37,098,244	79,051,308	2,779,834	2,765,597	14,237	746,439			
2月		445,005,731	436,013,245	344,177,823	130,383,535	172,408,136	41,386,151	88,221,851	2,823,151	2,807,177	15,974	790,420			
3月		471,236,267	461,737,392	361,837,408	136,883,359	181,010,119	43,943,931	96,101,627	2,957,900	2,939,592	18,308	840,457			
【法第3条第2項被保険者】															
平成25年度計		1,575,097	1,489,357	1,199,465	493,718	549,621	156,127	278,183	10,315	10,295	21	1,393			
平成26年度計		1,647,696	1,560,109	1,254,638	521,469	573,846	159,323	292,228	10,317	10,307	9	2,927			
平成27年度計		1,682,535	1,591,491	1,225,092	486,097	579,615	159,380	356,287	9,113	9,085	28	998			
平成27年 4月		127,712	119,910	93,322	30,909	48,406	14,007	25,883	611	611	0	94			
5月		133,543	121,836	98,672	38,736	47,359	12,577	22,279	830	830	0	55			
6月		128,501	120,872	96,810	33,762	48,181	14,867	23,200	704	703	1	158			
7月		139,797	133,886	104,335	40,851	49,671	13,813	28,704	778	778	0	69			
8月		134,425	129,382	104,517	47,435	45,422	11,659	23,806	863	863	0	196			
9月		128,620	122,936	92,882	33,773	46,891	12,218	29,196	794	788	6	63			
10月		141,847	135,336	102,502	35,768	52,833	13,900	32,039	754	754	0	41			
11月		146,261	140,688	103,967	46,019	44,023	13,925	35,832	784	779	4	85			
12月		146,508	140,124	98,583	37,368	47,846	13,369	40,749	728	728	0	63			
平成28年 1月		145,463	133,832	103,970	47,796	44,493	11,681	29,062	743	733	10	57			
2月		154,144	143,853	111,384	46,834	51,145	13,404	31,771	653	650	2	45			
3月		155,714	148,856	114,149	46,846	53,343	13,960	33,765	872	869	4	69			
<組合管掌健康保険>															
平成25年度計		3,323,826,682	3,182,009,393	2,558,329,178	904,592,826	1,296,569,145	357,167,207	599,711,433	19,351,605	19,221,187	130,418	4,617,177			
平成26年度計		3,383,950,689	3,244,077,500	2,605,953,787	918,858,801	1,318,708,193	368,386,793	613,821,857	19,082,447	18,947,359	135,088	5,219,409			
平成27年度計		3,508,869,157	3,369,036,161	2,676,317,198	939,092,194	1,363,663,965	373,561,039	667,672,803	18,915,828	18,782,173	133,655	6,130,332			
平成27年 4月		281,951,575	270,358,874	214,588,167	74,453,990	109,116,285	31,017,891	53,760,750	1,531,791	1,521,205	10,587	478,166			
5月		272,095,904	260,967,964	209,327,130	72,905,709	106,680,800	29,740,621	49,627,835	1,555,039	1,544,927	10,112	457,960			
6月		289,327,966	277,587,711	224,426,021	78,532,720	112,931,203	32,962,098	51,074,107	1,571,009	1,561,126	9,883	516,574			
7月		290,850,791	279,316,126	225,234,356	80,045,382	112,642,906	32,546,068	51,949,321	1,619,354	1,608,409	10,945	513,095			
8月		277,884,888	266,184,272	215,902,043	82,035,859	103,244,835	30,621,349	48,138,936	1,661,240	1,646,963	14,278	482,053			
9月		275,742,838	264,051,401	210,869,010	75,528,777	106,420,206	28,920,026	51,141,837	1,545,818	1,534,107	11,711	494,736			
10月		301,014,243	288,863,438	228,999,921	78,714,503	117,951,172	32,334,246	57,754,079	1,592,500	1,581,620	10,880	516,938			
11月		284,785,237	272,793,168	217,152,644	77,879,230	109,573,310	29,700,105	53,566,172	1,564,612	1,554,271	10,341	509,739			
12月		305,044,513	293,422,135	229,398,288	79,866,498	117,836,975	31,694,816	61,897,299	1,592,252	1,581,443	10,809	534,295			
平成28年 1月		286,214,728	274,494,909	217,487,090											

	現金給付								世帯合算高 額療養費	高額の介護 合算療養費	付加給付
	入院時食 事・生活療 養費	療養費	移送費	高額療養費		高額の介護 合算療養費					
				入院	その他						
千円	千円	千円	千円	千円	千円	千円	千円	千円	千円	千円	
250,926.935	14,013	117,328.503	32,075	49,605.814	41,792.184	7,813.630	24,302.126	1,695	59,642.709		
250,921.483	14,289	120,171.015	42,475	46,565.824	39,055.037	7,510.786	24,911.224	1,527	59,215.131		
250,581.947	11,583	122,739.244	36,705	44,992.116	37,391.123	7,600.993	24,171.079	2,292	58,628.929		
20,968.617	807	9,646.362	1,588	4,136.526	3,477.015	659.511	2,186.955	370	4,996.010		
19,882.457	723	9,645.762	1,541	3,619.526	3,030.102	589.424	1,885.255	368	4,729.282		
21,040.752	824	10,448.532	7,415	3,634.660	3,005.257	629.403	1,898.781	160	5,050.381		
20,224.151	653	9,484.266	1,248	3,676.385	3,236.438	639.947	2,102.617	84	4,758.898		
20,623.348	1,231	10,674.003	1,829	3,541.650	2,973.454	568.196	1,845.408	40	4,559.187		
20,867.214	697	10,728.100	2,232	3,430.346	2,820.343	610.003	1,856.250	126	4,849.463		
21,222.147	1,197	10,518.807	11,788	3,627.794	3,024.383	603.411	2,016.145	108	5,046.309		
21,229.834	783	10,620.154	1,791	3,656.257	3,061.864	594.394	1,872.407	65	5,078.377		
21,411.961	989	10,628.986	2,135	3,891.980	3,252.015	639.966	2,068.407	48	4,819.417		
21,042.647	1,359	10,386.790	1,803	3,683.747	3,005.030	678.716	2,066.125	42	4,902.781		
20,577.169	916	10,009.439	1,862	3,711.370	3,048.122	663.248	2,056.751	791	4,796.040		
21,491.649	1,405	9,948.042	1,473	4,181.874	3,457.099	724.775	2,315.978	90	5,042.786		
109,023.906	11,500	74,108.606	9,817	20,469.496	18,893.783	1,575.713	14,423.453	1,034			
110,960.708	12,251	76,754.502	12,597	19,097.421	17,729.976	1,367.445	15,082.922	1,014			
110,657.907	10,118	78,673.749	5,531	17,879.775	16,544.478	1,335.297	14,087.294	1,441			
9,368.115	712	6,188.388	302	1,813.976	1,682.672	131.304	1,364.508	229			
8,742.810	657	6,169.074	231	1,457.896	1,358.532	99.365	1,114.862	89			
9,292.867	725	6,924.329	260	1,353.251	1,256.945	96.307	1,014.166	136			
8,683.575	392	5,826.492	326	1,594.092	1,483.154	110.938	1,262.188	84			
9,517.690	1,083	7,018.137	601	1,423.865	1,332.650	91.216	1,073.964	40			
9,170.093	647	6,979.679	653	1,204.569	1,112.322	92.247	984.462	82			
9,064.831	1,084	6,584.602	611	1,341.905	1,251.233	90.672	1,136.538	91			
9,232.170	682	6,852.883	701	1,347.369	1,259.204	88.165	1,030.525	11			
9,783.199	828	6,929.574	736	1,621.394	1,520.097	101.297	1,230.662	4			
9,311.197	1,289	6,636.891	313	1,455.019	1,323.985	131.034	1,217.670	15			
8,992.486	728	6,276.219	381	1,488.052	1,346.727	141.325	1,226.537	568			
9,498.875	1,290	6,287.481	415	1,778.387	1,616.958	161.429	1,431.212	90			
85,740	2	76,934	0	7,076	6,622	454	1,728	0			
87,587	3	78,059	0	7,543	7,301	242	1,982	0			
91,044	0	82,669	0	5,923	5,552	372	2,451	0			
7,802	0	6,640	0	886	879	7	275	0			
11,706	0	11,643	0	11	11	0	53	0			
7,629	0	7,407	0	185	0	185	37	0			
5,911	0	5,344	0	539	488	51	28	0			
5,042	0	4,884	0	132	107	25	27	0			
5,684	0	5,208	0	160	86	74	316	0			
6,511	0	5,383	0	961	943	18	167	0			
5,594	0	5,130	0	161	161	0	303	0			
6,383	0	5,628	0	496	496	0	259	0			
11,631	0	11,034	0	285	285	0	312	0			
10,291	0	9,231	0	525	514	11	535	0			
6,858	0	5,138	0	1,581	1,581	0	139	0			
141,817.289	2,510	43,142.964	22,258	29,129.243	22,891.779	6,237.463	9,876.944	661	59,642.709		
139,873.189	2,035	43,338.454	29,878	27,460.859	21,317.760	6,143.099	9,826.319	512	59,215.131		
139,832.996	1,465	43,982.826	31,174	27,106.417	20,841.093	6,265.324	10,081.335	850	58,628.929		
11,592.701	95	3,451.334	1,286	2,321.664	1,793.464	528.200	822.172	141	4,996.010		
11,127.940	65	3,465.045	1,310	2,161.619	1,671.560	490.060	770.340	279	4,729.282		
11,740.255	98	3,516.797	7,154	2,281.223	1,748.312	532.911	884.578	24	5,050.381		
11,534.665	261	3,652.431	922	2,281.753	1,752.795	528.958	840.400	0	4,758.898		
11,100.616	148	3,650.983	1,228	2,117.653	1,640.898	476.955	771.417	0	4,559.187		
11,691.437	50	3,743.213	1,578	2,225.617	1,707.935	517.681	871.472	44	4,849.463		
12,150.805	113	3,928.822	11,177	2,284.928	1,772.207	512.721	879.440	16	5,046.309		
11,992.070	101	3,762.140	1,090	2,308.728	1,802.499	506.229	841.579	54	5,078.377		
11,622.379	160	3,693.784	1,399	2,270.090	1,731.421	538.669	837.485	43	4,819.417		
11,719.819	71	3,738.864	1,489	2,228.443	1,680.761	547.683	848.144	27	4,902.781		
11,574.392	188	3,723.989	1,481	2,222.794	1,700.881	521.913	829.679	222	4,796.040		
11,985.916	115	3,655.423	1,059	2,401.906	1,838.560	563.346	884.628	0	5,042.786		
7,714.566	81	1,284.208	488	1,737.365	1,345.150	392.215	1,138.848	33	3,553.543		
7,403.996	88	1,192.415	344	1,593.505	1,188.677	404.828	1,124.319	355	3,492.970		
7,027.296	85	1,180.631	353	1,661.941	1,205.999	455.942	1,297.898	469	2,885.919		
622.382	1	96.273	7	154.367	116.398	37.969	107.768	0	263.965		
575.331	1	99.140	0	137.450	102.152	35.298	92.597	262	245.880		
617.604	9	91.770	90	143.910	102.771	41.140	119.811	21	261.994		
582.114	0	98.541	0	136.549	97.346	39.202	108.848	0	238.176		
550.813	22	97.426	0	133.176	97.705	35.470	94.671	0	225.518		
593.141	5	92.691	52	139.968	99.282	40.686	117.617	0	242.808		
617.238	5	109.618	0	139.488	100.897	38.590	121.789	0	246.338		
564.331	12	99.145	0	137.940	102.623	35.317	96.193	0	231.042		
578.212	4	110.925	0	137.377	98.089	39.288	102.170	0	227.737		
578.666	0	92.793	182	131.497	95.213	36.284	116.265	0	237.929		
572.433	27	97.764	0	133.711	97.421	36.290	108.454	186	232.291		
575.033	0	94.545	22	136.508	96.102	40.406	111.716	0	232.242		
362.041	0	192.679	2,789	96.473	0	96.473	70.100	0			
340.596	0	187.525	7,285	83.301	0	83.301	62.486	0			
324.732	0	184.829	6,067	72.661	0	72.661	61.175	0			
28,891	0	14,508	1,178	7,611	0	7,611	5,594	0			
29,935	0	14,814	0	8,228	0	8,228	6,893	0			
26,863	0	15,181	0	6,972	0	6,972	4,710	0			
23,718	0	15,940	30	3,060	0	3,060	4,689	0			
31,175	0	15,371	264	7,405	0	7,405	8,134	0			
23,871	0	17,291	0	2,988	0	2,988	3,591	0			
25,585	0	15,894	12	6,606	0	6,606	3,073	0			
25,261	0	12,140	0	7,750	0	7,750	5,370	0			
26,960	0	17,342	0	5,377	0	5,377	4,241	0			
30,471	0	15,980	3,908	5,858	0	5,858	4,724	0			
24,244	0	15,551	674	3,805	0	3,805	4,214	0			
27,758	0	14,815	1	7,002	0	7,002	5,941	0			

第10－2表 月別給付状況（医療給付）－給付費【被保険者70歳未満】

		総計		現物給付									
				診療費			薬剤支給	入院時食事・生活療養費 (現金給付分除く)		訪問看護 療養費			
				入院	入院外	歯科		一般診療	歯科診療				
		千円	千円	千円	千円	千円	千円	千円	千円	千円	千円		
<健康保険計>													
	平成25年度計	3,952,174,540	3,823,188,342	3,086,057,328	1,108,065,845	1,520,734,419	457,257,064	712,601,726	22,772,643	22,595,304	177,339	1,756,646	
	平成26年度計	4,099,290,354	3,970,140,346	3,202,111,156	1,150,440,940	1,572,315,972	479,354,283	743,128,689	22,890,489	22,706,328	184,161	2,010,012	
	平成27年度計	4,408,327,431	4,278,022,475	3,401,519,038	1,225,240,246	1,678,940,334	497,338,457	850,597,567	23,533,350	23,350,072	183,279	2,372,519	
	平成27年 4月	350,038,868	339,439,926	270,768,761	96,202,649	132,887,894	41,678,219	66,613,827	1,875,584	1,860,733	14,851	181,753	
	5月	339,624,446	329,278,926	264,597,312	94,408,121	130,194,199	39,994,992	62,583,886	1,913,730	1,898,772	14,958	183,998	
	6月	362,510,412	351,524,257	284,724,887	103,093,705	138,210,100	43,421,082	64,630,882	1,968,150	1,952,705	15,444	200,338	
	7月	364,882,831	354,514,904	286,076,761	103,830,780	139,491,537	42,754,444	66,230,165	2,009,969	1,994,232	15,738	198,009	
	8月	351,535,864	340,669,712	274,862,065	103,505,515	131,958,041	39,398,509	63,604,680	2,013,209	1,998,322	14,888	189,758	
	9月	348,348,337	337,404,723	269,608,423	98,669,362	131,975,546	38,963,515	65,700,608	1,908,224	1,892,411	15,814	187,468	
	10月	380,051,858	369,012,103	293,078,201	104,026,234	145,291,981	43,759,986	73,748,222	1,986,510	1,970,337	16,173	199,170	
	11月	357,524,841	346,411,777	275,619,884	101,160,500	134,349,789	40,109,595	68,641,973	1,945,869	1,929,759	16,110	204,051	
	12月	381,460,128	370,176,134	288,691,330	102,752,971	143,827,411	42,111,348	79,315,833	1,957,193	1,942,314	14,879	211,778	
	平成28年 1月	368,156,130	357,148,069	281,907,066	103,313,345	139,821,883	38,771,837	73,108,964	1,936,440	1,922,095	14,344	195,601	
	2月	393,784,394	383,103,767	300,747,492	105,507,086	152,442,495	42,797,911	80,173,743	1,979,408	1,964,082	15,235	203,124	
	3月	410,409,322	399,338,177	310,836,857	108,770,380	158,489,457	43,577,020	86,244,785	2,039,063	2,024,310	14,754	217,472	
<全国健康保険協会管掌健康保険>													
【一般被保険者】													
	平成25年度計	2,308,878,464	2,252,074,042	1,823,909,883	681,385,840	881,642,739	260,881,305	412,788,347	14,321,952	14,217,078	104,874	1,053,859	
	平成26年度計	2,414,529,513	2,356,895,495	1,906,834,998	713,351,256	917,641,126	275,842,616	434,310,479	14,494,057	14,384,861	109,196	1,255,962	
	平成27年度計	2,632,386,525	2,573,460,857	2,048,944,579	768,953,485	990,942,306	289,048,788	507,980,259	15,044,291	14,935,060	109,230	1,491,728	
	平成27年 4月	207,406,763	202,607,303	162,043,148	59,773,289	78,103,087	24,166,772	39,259,189	1,189,746	1,181,044	8,702	115,219	
	5月	201,778,975	197,162,507	158,943,893	59,645,663	76,330,451	22,967,778	36,885,413	1,219,885	1,211,313	8,572	113,316	
	6月	216,504,527	211,403,155	171,694,338	64,681,101	81,619,575	25,393,661	38,321,757	1,260,006	1,250,904	9,103	127,054	
	7月	217,938,443	213,462,983	172,584,781	65,180,779	82,433,231	24,970,771	39,468,986	1,285,637	1,276,208	9,429	123,580	
	8月	209,103,978	203,945,126	164,715,427	64,433,435	77,691,491	22,590,501	37,827,575	1,280,409	1,271,563	8,847	121,715	
	9月	208,701,296	203,703,351	162,811,283	61,862,248	78,231,198	22,717,836	39,553,446	1,221,729	1,212,356	8,373	116,893	
	10月	227,162,171	222,275,297	176,658,603	65,412,095	85,844,020	25,402,487	44,219,888	1,270,549	1,260,843	9,706	126,257	
	11月	214,429,530	209,393,352	166,472,141	63,491,215	79,578,087	23,402,839	41,545,416	1,244,438	1,234,420	10,018	131,357	
	12月	228,200,381	222,922,310	173,672,976	64,282,025	84,913,953	24,476,998	47,869,223	1,247,233	1,238,373	8,860	132,879	
	平成28年 1月	219,791,057	214,852,222	169,621,597	64,798,048	82,449,327	22,374,222	43,875,445	1,237,377	1,228,901	8,476	117,803	
	2月	235,019,125	230,289,280	181,262,094	66,525,648	89,758,365	24,978,081	47,625,689	1,272,809	1,263,627	9,182	128,688	
	3月	246,350,279	241,443,971	188,464,299	68,867,938	93,989,520	25,606,841	51,528,232	1,314,473	1,305,509	8,964	136,967	
【法第3条第2項被保険者】													
	平成25年度計	893,195	843,740	681,434	287,592	296,498	97,344	156,329	5,926	5,917	8	51	
	平成26年度計	905,515	853,549	694,953	285,434	312,131	97,388	153,420	4,791	4,788	2	386	
	平成27年度計	936,446	873,125	652,120	233,987	318,994	99,140	216,691	4,314	4,293	21	0	
	平成27年 4月	68,590	63,928	50,541	15,499	26,505	8,537	13,089	298	298	0	0	
	5月	71,583	62,769	50,045	15,870	26,260	7,915	12,373	352	352	0	0	
	6月	65,966	60,610	47,419	11,655	26,394	9,371	12,943	248	247	1	0	
	7月	82,874	79,380	60,163	24,025	27,240	8,898	18,852	365	365	0	0	
	8月	75,973	72,486	57,548	24,446	26,012	7,091	14,520	417	417	0	0	
	9月	73,343	69,945	52,420	18,492	26,180	7,768	17,167	358	352	6	0	
	10月	75,186	70,333	52,306	14,705	28,975	8,626	17,696	331	331	0	0	
	11月	83,517	79,889	55,512	22,813	24,075	8,624	23,903	475	475	0	0	
	12月	79,249	74,854	49,295	16,173	25,302	7,820	25,210	348	348	0	0	
	平成28年 1月	78,541	69,035	49,806	16,997	25,384	7,426	18,869	359	349	10	0	
	2月	95,351	87,223	66,281	28,819	29,174	8,288	20,692	250	250	0	0	
	3月	86,274	82,673	60,784	24,494	27,513	8,777	21,377	512	509	4	0	
<組合管掌健康保険>													
	平成25年度計	1,642,402,881	1,570,270,560	1,261,466,010	426,392,413	638,795,182	196,278,415	299,657,049	8,444,765	8,372,309	72,456	702,735	
	平成26年度計	1,683,855,326	1,612,391,302	1,294,581,205	436,804,211	654,362,715	203,414,279	308,664,791	8,391,641	8,316,679	74,962	753,665	
	平成27年度計	1,775,004,460	1,703,688,493	1,351,922,339	456,052,775	687,679,034	208,190,530	342,400,617	8,484,745	8,410,718	74,027	880,791	
	平成27年 4月	142,563,515	136,768,695	108,675,072	36,413,861	54,758,302	17,502,909	27,341,549	685,541	679,391	6,149	66,534	
	5月	137,773,888	132,053,650	105,603,374	34,746,588	53,837,488	17,019,299	25,686,100	693,494	687,107	6,387	70,682	
	6月	145,939,919	140,060,492	112,983,131	38,400,949	56,564,132	18,018,050	26,296,182	707,895	701,555	6,340	73,284	
	7月	146,861,514	140,972,541	113,431,817	38,625,976	57,031,066	17,774,775	26,742,327	723,968	717,659	6,308	74,429	
	8月	142,355,913	136,652,101	110,089,090	39,047,634	54,240,539	16,800,917	25,762,585	732,383	726,342	6,041	68,043	
	9月	139,573,698	133,631,427	106,744,720	36,788,622	53,718,187	16,237,911	26,129,995	686,137	679,702	6,435	70,575	
	10月	152,814,502	146,666,473	116,367,292	38,599,434	59,418,986	18,348,873	29,510,638	715,630	709,164	6,466	72,913	
	11月	143,011,795	136,938,536	109,092,232	37,646,473	54,747,626	16,698,132	27,072,654	700,956	694,864	6,092	72,694	
	12月	153,180,498	147,178,970	114,969,059	38,454,373	58,888,156	17,626,531	31,421,399	709,612	703,593	6,019	78,900	
	平成28年 1月	148,286,532	142,226,812	112,235,662	38,498,300	57,347,172	16,390,190	29,214,650	698,703	692,845	5,858	77,797	
	2月	158,669,917	152,727,263	119,419,117	38,952,619	62,654,956	17,811,542	32,527,362	706,349	700,205	6,144	74,435	
	3月	163,972,769	157,811,533	122,311,774	39,877,948	64,472,425	17,961,401	34,695,176	724,079	718,292	5,786	80,505	
【特例退職被保険者（再掲）】													
	平成25年度計	55,661,749	52,536,989	42,539,453	19,145,401	19,453,812	3,940,241	9,481,552	418,044	416,699	1,346	97,939	
	平成26年度計	53,379,805	50,430,780	40,894,701	18,500,454	18,585,678	3,808,569	9,050,954	391,795	389,863	1,932	93,329	
	平成27年度計	54,904,584	52,258,082	41,936,784	19,210,768	19,046,015	3,680,001	9,829,093	388,021	386,457	1,563	104,183	
	平成27年 4月	4,588,472	4,355,990	3,495,576	1,579,966	1,591,432	324,178	819,470	32,244	32,049	195	8,701	
	5月	4,197,810	3,971,956	3,219,352	1,420,909	1,496,163	302,279	711,826	32,439	32,282	157	8,339	
	6月	4,710,546	4,472,805	3,657,021	1,724,482	1,602,787	329,752	773,317	33,637	33,469	167		



現金給付							
	入院時食事・生活療養費	療養費	移送費	高額療養費			付加給付
				入院	その他		
	千円	千円	千円	千円	千円	千円	千円
128,986,198	5,484	68,017,980	14,793	28,620,537	23,673,092	4,947,446	32,327,403
129,150,007	5,814	69,803,460	30,483	26,866,204	22,173,353	4,692,851	32,444,047
130,304,957	5,033	71,970,207	26,800	26,858,205	22,018,035	4,840,169	31,444,712
10,598,942	334	5,661,559	590	2,384,976	1,970,930	414,046	2,551,483
10,345,520	442	5,666,394	769	2,126,866	1,754,857	372,010	2,551,048
10,986,155	341	6,161,549	6,252	2,195,130	1,788,673	406,457	2,622,884
10,367,927	396	5,456,012	572	2,339,541	1,932,182	407,359	2,571,406
10,866,152	404	6,254,630	1,039	2,149,060	1,780,891	368,169	2,461,019
10,943,614	321	6,247,176	1,180	2,063,664	1,679,620	384,043	2,631,274
11,039,755	312	6,142,605	11,368	2,198,334	1,807,411	390,924	2,687,136
11,113,064	434	6,256,277	1,026	2,175,334	1,794,205	381,128	2,679,993
11,283,984	599	6,268,071	1,308	2,376,640	1,968,098	408,542	2,637,376
11,008,060	502	6,131,817	845	2,193,236	1,761,832	431,404	2,681,660
10,680,628	277	5,871,654	906	2,193,108	1,774,174	418,934	2,614,683
11,071,145	671	5,852,464	945	2,462,315	2,005,163	457,152	2,754,750
56,804,422	4,682	45,524,670	2,477	11,272,593	10,350,041	922,552	
57,634,017	4,940	47,161,444	8,926	10,458,707	9,646,214	812,493	
58,925,668	4,271	48,799,520	2,751	10,119,126	9,329,224	789,903	
4,799,460	295	3,831,206	59	967,900	895,739	72,161	
4,616,469	381	3,821,505	147	794,436	736,589	57,848	
5,101,372	302	4,308,814	44	792,212	732,692	59,520	
4,475,459	201	3,550,932	39	924,288	857,306	66,982	
5,158,852	344	4,327,008	278	831,221	774,575	56,647	
4,997,945	297	4,297,990	432	699,226	648,814	50,411	
4,886,674	252	4,096,858	505	789,259	733,140	56,119	
5,036,178	414	4,269,179	285	766,300	710,921	55,379	
5,278,071	509	4,317,642	239	959,680	898,891	60,789	
4,938,835	455	4,143,211	240	794,928	722,398	72,530	
4,729,845	202	3,907,755	184	821,704	737,574	84,131	
4,906,308	618	3,927,420	299	977,970	880,585	97,385	
49,455	0	43,666	0	5,788	5,561	227	
51,967	0	46,780	0	5,187	5,041	146	
63,321	0	58,911	0	4,410	4,171	240	
4,662	0	3,834	0	828	828	0	
8,813	0	8,813	0	0	0	0	
5,355	0	5,170	0	185	0	185	
3,495	0	3,006	0	488	488	0	
3,487	0	3,402	0	85	60	25	
3,398	0	3,312	0	86	86	0	
4,853	0	3,891	0	961	943	18	
3,628	0	3,476	0	152	152	0	
4,396	0	3,899	0	496	496	0	
9,506	0	9,327	0	179	179	0	
8,129	0	7,617	0	512	501	11	
3,600	0	3,163	0	438	438	0	
72,132,321	801	22,449,644	12,316	17,342,156	13,317,490	4,024,667	32,327,403
71,464,024	874	22,595,236	21,556	16,402,310	12,522,097	3,880,212	32,444,047
71,315,968	762	23,111,777	24,049	16,734,668	12,684,641	4,050,027	31,444,712
5,794,820	39	1,826,518	532	1,416,248	1,074,363	341,885	2,551,483
5,720,238	61	1,836,076	622	1,332,430	1,018,268	314,162	2,551,048
5,879,428	39	1,847,565	6,208	1,402,732	1,055,980	346,752	2,622,884
5,888,973	195	1,902,074	533	1,414,765	1,074,388	340,377	2,571,406
5,703,813	60	1,924,220	762	1,317,753	1,006,257	311,496	2,461,019
5,942,271	24	1,945,874	748	1,364,352	1,030,720	333,632	2,631,274
6,148,028	60	2,041,856	10,863	1,408,113	1,073,327	334,787	2,687,136
6,073,259	20	1,983,622	742	1,408,882	1,083,133	325,749	2,679,993
6,001,528	90	1,946,530	1,069	1,416,464	1,068,711	347,753	2,637,376
6,059,720	47	1,979,279	604	1,398,129	1,039,255	358,873	2,681,660
5,942,654	75	1,956,282	722	1,370,892	1,036,099	334,793	2,614,683
6,161,237	53	1,921,881	645	1,483,907	1,124,140	359,767	2,754,750
3,124,760	43	425,428	71	1,078,220	844,955	233,265	1,620,997
2,949,025	44	379,602	82	1,007,534	766,686	240,848	1,561,764
2,646,502	31	374,462	-37	1,038,606	768,637	269,970	1,233,441
232,482	1	29,452	-2	91,841	69,861	21,980	111,189
225,854	0	32,092	0	87,010	65,578	21,432	106,752
237,741	6	29,191	-23	92,698	68,446	24,252	115,869
220,131	0	31,113	0	87,672	64,018	23,654	101,346
210,802	-6	30,490	0	83,855	61,456	22,399	96,463
218,021	3	29,237	39	85,819	62,030	23,789	102,923
229,852	3	34,370	0	90,322	67,683	22,639	105,157
214,274	2	31,634	0	86,141	63,982	22,158	96,498
221,925	3	37,493	0	85,564	63,507	22,057	98,865
213,037	0	29,462	-46	81,050	59,937	21,113	102,571
212,655	19	30,635	0	83,854	61,650	22,203	98,147
209,728	0	29,293	-6	82,782	60,488	22,293	97,659
116,812	0	77,036	2,683	37,093	0	37,093	
120,030	0	73,984	7,012	39,034	0	39,034	
111,137	0	70,152	5,896	35,089	0	35,089	
10,354	0	5,913	1,149	3,293	0	3,293	
9,821	0	5,970	0	3,851	0	3,851	
9,151	0	5,827	0	3,325	0	3,325	
7,082	0	5,840	29	1,213	0	1,213	
10,684	0	5,863	258	4,562	0	4,562	
7,411	0	6,317	0	1,093	0	1,093	
9,720	0	5,746	0	3,974	0	3,974	
8,714	0	4,496	0	4,218	0	4,218	
8,945	0	6,596	0	2,349	0	2,349	
12,017	0	6,100	3,803	2,114	0	2,114	
8,636	0	6,180	658	1,797	0	1,797	
8,603	0	5,303	0	3,300	0	3,300	

第10－3表 月別給付状況（医療給付）－給付費【被扶養者70歳未満（未就学児除く）】

	総計	現物給付										
		診療費			薬剤支給			入院時食事・生活療養費 (現金給付分除く)		訪問看護 療養費		
		入院	入院外	歯科			一般診療	歯科診療				
	千円	千円	千円	千円	千円	千円	千円	千円	千円	千円	千円	
<健康保険計>												
平成25年度計	2,554,353,774	2,474,525,266	1,993,924,809	745,167,260	974,953,771	273,803,777	452,331,766	21,933,118	21,818,272	114,847	6,335,573	
平成26年度計	2,602,388,729	2,523,619,132	2,029,058,376	753,200,054	993,203,089	282,655,233	465,747,324	21,535,235	21,417,644	117,591	7,278,197	
平成27年度計	2,717,112,491	2,639,072,771	2,095,396,863	773,433,495	1,034,357,977	287,605,391	513,601,374	21,456,187	21,335,868	120,318	8,618,348	
平成27年 4月	218,234,033	211,487,443	167,517,141	60,537,431	83,209,681	23,770,029	41,558,059	1,724,007	1,715,301	8,707	688,235	
5月	212,078,721	205,845,200	165,264,313	60,141,636	82,815,345	22,307,332	38,168,402	1,756,731	1,749,289	7,442	655,754	
6月	225,720,981	219,068,191	177,293,824	63,451,211	87,796,034	26,046,579	39,267,786	1,768,653	1,761,590	7,062	737,927	
7月	228,268,687	221,952,765	179,345,042	67,469,675	85,910,708	25,964,659	40,033,987	1,838,773	1,829,072	9,702	734,962	
8月	219,788,851	213,367,797	174,027,566	70,879,767	78,519,858	24,627,941	36,724,507	1,928,335	1,910,692	17,643	687,391	
9月	214,125,862	207,584,134	165,364,172	62,309,990	80,957,355	22,096,827	39,759,213	1,764,564	1,754,451	10,113	696,184	
10月	229,952,934	223,326,594	176,922,799	64,229,947	88,476,766	24,216,087	43,873,785	1,800,619	1,792,289	8,330	729,410	
11月	217,011,791	210,302,491	167,078,320	62,813,111	81,840,529	22,424,680	40,754,400	1,761,574	1,753,114	8,460	708,556	
12月	232,305,890	225,774,970	176,647,107	65,562,042	86,871,368	24,213,696	46,583,506	1,803,057	1,793,528	9,528	741,298	
平成28年 1月	216,021,450	209,594,954	165,561,944	62,841,800	81,419,749	21,300,395	41,601,269	1,724,985	1,716,978	8,007	706,755	
2月	240,667,473	234,347,478	182,290,668	63,199,051	95,333,489	23,758,128	49,580,862	1,732,022	1,721,894	10,128	743,926	
3月	262,935,819	256,420,755	198,083,965	69,997,834	101,207,096	26,879,035	55,695,975	1,852,867	1,837,670	15,196	787,949	
<全国健康保険協会管掌健康保険>												
【一般被保険者】												
平成25年度計	1,418,632,275	1,388,106,457	1,125,857,394	448,565,382	534,769,808	142,522,205	244,593,528	13,916,171	13,851,559	64,612	3,739,364	
平成26年度計	1,455,542,646	1,424,848,816	1,152,548,922	455,845,744	548,601,919	148,101,259	254,220,599	13,720,170	13,654,255	65,915	4,359,126	
平成27年度計	1,539,997,330	1,510,028,691	1,205,869,812	475,912,537	577,455,877	152,501,398	285,128,376	13,835,182	13,767,170	68,012	5,195,321	
平成27年 4月	123,203,520	120,608,281	96,155,957	37,249,675	46,362,375	12,543,906	22,932,299	1,107,568	1,102,698	4,870	412,458	
5月	120,035,784	117,628,669	94,952,237	37,165,208	46,009,741	11,777,288	21,147,856	1,133,398	1,129,086	4,312	395,178	
6月	127,817,383	125,268,677	101,835,952	39,203,865	48,850,864	13,781,223	21,849,757	1,141,576	1,137,385	4,191	441,392	
7月	129,267,909	126,902,068	103,019,928	41,374,167	47,881,885	13,763,876	22,253,035	1,180,999	1,175,346	5,653	448,107	
8月	125,439,535	122,823,041	100,536,159	43,089,379	44,261,072	13,185,708	20,642,330	1,231,991	1,222,165	9,826	412,562	
9月	121,980,939	119,437,897	95,639,122	38,412,905	45,484,809	11,731,408	22,240,439	1,136,275	1,130,690	5,585	422,061	
10月	130,492,244	128,074,667	101,922,665	39,643,217	49,413,132	12,866,336	24,549,744	1,162,505	1,157,897	7,608	439,734	
11月	123,408,151	120,893,626	96,617,012	38,884,882	45,810,920	11,921,210	22,709,383	1,140,593	1,135,739	4,854	426,639	
12月	131,560,141	128,954,287	101,400,738	40,110,547	48,443,570	12,846,622	25,944,276	1,161,919	1,156,455	5,464	447,353	
平成28年 1月	123,283,385	120,798,509	95,854,593	38,924,743	45,644,403	11,285,447	23,396,602	1,121,865	1,117,220	4,644	425,450	
2月	135,675,035	133,280,965	104,584,024	39,665,646	52,916,064	12,602,315	27,127,434	1,119,889	1,114,249	5,640	449,618	
3月	147,833,304	145,358,002	113,351,404	42,788,303	56,367,042	14,196,059	30,335,223	1,196,605	1,188,239	8,366	474,770	
【法第3条第2項被保険者】												
平成25年度計	438,507	416,310	332,177	121,033	167,595	43,550	80,223	2,568	2,556	12	1,342	
平成26年度計	477,111	455,205	354,865	134,456	174,446	45,963	94,513	3,286	3,279	7	2,541	
平成27年度計	487,376	469,606	370,270	155,045	170,846	44,379	95,053	3,416	3,410	7	866	
平成27年 4月	38,034	35,892	26,986	8,322	14,429	4,235	8,606	206	206	0	94	
5月	40,902	39,049	32,078	14,326	14,217	3,534	6,573	343	343	0	55	
6月	38,882	37,377	30,068	11,324	14,460	4,284	6,789	362	362	0	158	
7月	37,138	35,334	28,791	9,840	15,289	3,662	6,179	295	295	0	69	
8月	42,320	41,339	34,659	12,980	12,366	3,293	6,233	383	383	0	63	
9月	39,027	37,609	28,784	12,159	13,284	3,340	8,434	328	328	0	63	
10月	46,710	45,704	34,912	15,103	15,882	3,927	10,422	329	329	0	41	
11月	39,754	38,782	30,340	14,082	12,467	3,791	8,115	241	237	4	85	
12月	42,547	41,457	29,484	11,287	14,410	3,788	11,631	279	279	0	63	
平成28年 1月	42,017	40,774	33,804	17,832	12,750	3,222	6,663	249	249	0	57	
2月	36,905	35,751	28,184	10,716	13,810	3,658	7,300	221	219	2	45	
3月	43,141	40,539	32,179	11,074	17,461	3,644	8,109	182	182	0	69	
<組合管掌健康保険>												
平成25年度計	1,135,282,992	1,086,002,498	867,735,237	296,480,845	440,016,369	131,238,023	207,658,015	8,014,379	7,964,157	50,222	2,594,866	
平成26年度計	1,146,368,973	1,098,315,110	876,154,589	297,219,854	444,426,724	134,508,011	211,432,212	7,811,780	7,760,111	51,669	2,916,530	
平成27年度計	1,176,627,785	1,128,574,475	889,156,781	297,365,913	456,731,254	135,059,614	228,377,945	7,617,589	7,565,289	52,300	3,422,160	
平成27年 4月	94,992,478	90,843,270	71,334,198	23,279,434	36,832,876	11,221,888	18,617,155	616,233	612,397	3,836	275,684	
5月	92,002,035	88,177,463	70,279,998	22,962,102	36,791,387	10,526,509	17,013,973	622,991	619,861	3,130	260,521	
6月	97,864,715	93,762,136	75,427,804	24,236,022	38,930,710	12,261,072	17,411,241	626,715	623,843	2,871	296,377	
7月	98,963,640	95,015,363	76,296,323	26,085,668	38,013,534	12,197,121	17,774,774	657,480	653,431	4,049	286,786	
8月	94,306,996	90,503,417	73,456,747	27,771,408	34,246,400	11,438,939	16,075,943	695,961	688,144	7,817	274,766	
9月	92,105,896	88,108,628	69,696,267	23,884,926	35,449,261	10,362,079	17,510,341	627,961	623,433	4,528	274,059	
10月	99,413,980	95,206,223	74,965,202	24,571,626	39,047,752	11,345,824	19,313,599	637,786	634,064	3,722	289,635	
11月	93,563,887	89,370,082	70,430,968	23,914,147	36,017,142	10,499,679	18,036,542	620,740	617,137	3,602	281,832	
12月	100,703,202	96,779,226	75,216,885	25,440,208	38,413,388	11,363,288	20,627,601	640,859	636,795	4,064	293,881	
平成28年 1月	92,696,048	88,755,670	69,673,547	23,899,226	35,762,595	10,011,726	18,198,005	602,871	599,508	3,362	281,248	
2月	104,955,533	101,030,763	77,678,460	24,122,689	42,403,615	11,152,155	22,446,128	611,913	607,426	4,487	294,262	
3月	115,059,374	111,022,215	84,700,383	27,198,457	44,822,593	12,679,333	25,352,643	656,080	649,249	6,831	313,109	
【特例退職被保険者（再掲）】												
平成25年度計	48,179,856	45,959,302	36,093,267	13,691,588	18,315,599	4,086,081	9,247,024	455,616	454,444	1,172	163,395	
平成26年度計	46,786,543	44,737,873	35,279,657	13,702,014	17,599,102	3,978,542	8,851,233	437,000	436,136	864	169,983	
平成27年度計	46,826,369	44,946,403	34,919,602	13,202,247	17,862,189	3,855,166	9,440,708	402,315	401,235	1,080	183,778	
平成27年 4月	3,986,774	3,808,467	2,962,801	1,109,644	1,507,886	345,270	794,289	35,421	35,273	148	15,956	
5月	3,683,280	3,525,831	2,774,641	1,054,431	1,407,695	312,515	701,932	34,626	34,522	104	14,632	
6月	3,865,537	3,707,067	2,917,618	1,034,534	1,528,412	354,672	740,482	32,263	32,129	133	16,704	
7月	3,972,498	3,819,218	2,983,940	1,135,109	1,515,448	333,383	785,824	34,448	34,374	74	15,006	
8月	3,676,898	3,527,825	2,774,403	1,109,556	1,385,642	279,205	704,016	34,364	34,334	31	15,041	
9月	3,751,394	3,596,179	2,801,858	1,046,553	1,445,390	309,915	746,668	32,3				

現金給付							
	入院時食事・生活療養費	療養費	移送費	高額療養費			付加給付
	千円	千円	千円	千円	入院 千円	その他 千円	千円
79,828,508	6,337	39,316,011	12,218	18,475,082	15,683,258	2,791,824	22,018,860
78,769,598	6,214	40,062,377	8,198	17,154,425	14,405,317	2,749,109	21,538,383
78,039,720	4,782	40,358,157	6,920	15,573,020	12,888,405	2,684,615	22,096,841
6,746,590	347	3,216,560	732	1,513,425	1,275,363	238,062	2,015,526
6,233,521	187	3,198,443	568	1,269,106	1,058,748	210,358	1,765,218
6,652,790	351	3,436,084	801	1,242,738	1,027,085	215,653	1,972,815
6,315,921	181	3,226,203	485	1,321,108	1,095,025	226,083	1,767,945
6,421,054	629	3,524,734	566	1,195,289	1,001,357	193,933	1,699,836
6,541,728	269	3,566,919	730	1,177,825	956,939	220,887	1,795,985
6,626,340	673	3,473,234	193	1,238,106	1,030,512	207,594	1,914,133
6,709,300	237	3,453,260	529	1,287,347	1,078,991	208,356	1,967,927
6,530,928	261	3,439,633	569	1,315,698	1,089,879	225,819	1,774,760
6,428,496	641	3,353,547	687	1,273,254	1,031,648	241,605	1,798,368
6,319,995	477	3,254,604	686	1,291,225	1,052,918	238,306	1,773,002
6,515,064	530	3,214,936	374	1,447,899	1,189,940	257,959	1,851,325
30,525,818	5,042	22,614,689	5,102	7,900,985	7,266,168	634,818	
30,693,829	5,353	23,346,526	2,353	7,339,597	6,799,195	540,402	
29,968,639	4,274	23,551,027	1,908	6,411,429	5,884,683	526,746	
2,595,239	305	1,887,942	175	706,817	650,194	56,623	
2,407,115	185	1,872,611	57	534,261	495,136	39,125	
2,548,705	308	2,079,617	156	468,624	433,545	35,079	
2,365,841	135	1,807,325	205	558,176	516,112	42,063	
2,616,494	563	2,129,409	226	486,296	453,301	32,995	
2,545,042	251	2,116,585	145	426,061	385,631	40,430	
2,417,577	635	1,956,658	60	460,224	426,539	33,684	
2,514,525	177	2,027,301	285	486,761	454,852	31,909	
2,605,854	210	2,044,773	342	560,529	520,732	39,797	
2,484,875	624	1,947,911	45	536,296	479,121	57,174	
2,394,070	398	1,846,003	137	547,532	491,473	56,059	
2,475,302	483	1,834,893	75	639,852	578,046	61,806	
22,196	1	20,914	0	1,281	1,054	227	
21,906	2	19,725	0	2,179	2,083	96	
17,771	0	16,323	0	1,447	1,360	88	
2,142	0	2,083	0	59	52	7	
1,853	0	1,842	0	11	11	0	
1,505	0	1,505	0	0	0	0	
1,804	0	1,797	0	7	0	7	
981	0	956	0	25	25	0	
1,418	0	1,344	0	74	0	74	
1,006	0	1,006	0	0	0	0	
971	0	962	0	9	9	0	
1,090	0	1,090	0	0	0	0	
1,243	0	1,138	0	106	106	0	
1,154	0	1,141	0	13	13	0	
2,602	0	1,458	0	1,144	1,144	0	
49,280,494	1,294	16,680,409	7,116	10,572,815	8,416,036	2,156,779	22,018,860
48,053,863	859	16,696,127	5,845	9,812,649	7,604,039	2,208,610	21,538,383
48,053,310	507	16,790,807	5,012	9,160,144	7,002,362	2,157,781	22,096,841
4,149,209	42	1,326,535	557	806,549	625,117	181,432	2,015,526
3,824,553	1	1,323,990	510	734,834	563,801	171,033	1,765,218
4,102,579	43	1,354,962	645	774,114	593,540	180,573	1,972,815
3,948,277	46	1,417,080	280	762,926	578,912	184,013	1,767,945
3,803,579	66	1,394,369	340	708,968	548,031	160,937	1,699,836
3,997,268	18	1,448,990	585	751,690	571,307	180,383	1,795,985
4,207,757	38	1,515,570	133	777,883	603,973	173,910	1,914,133
4,193,805	60	1,424,997	244	800,576	624,129	176,447	1,967,927
3,923,977	51	1,393,770	227	755,169	569,146	186,022	1,774,760
3,940,377	17	1,404,498	642	736,852	552,421	184,431	1,798,368
3,924,771	79	1,407,460	550	743,680	561,433	182,247	1,773,002
4,037,160	47	1,378,585	300	806,903	610,750	196,153	1,851,325
2,220,554	8	547,889	268	645,838	491,936	153,902	1,026,550
2,048,669	11	494,535	149	568,846	413,123	155,723	985,128
1,879,966	22	491,329	275	601,900	427,547	174,354	786,440
178,307	0	41,633	6	60,656	45,625	15,031	76,011
157,449	1	40,264	0	48,634	35,691	12,942	68,550
158,471	-1	38,015	83	49,632	33,616	16,016	70,741
153,280	0	41,188	0	47,279	32,576	14,702	64,813
149,073	20	41,035	0	47,514	35,411	12,103	60,504
155,215	0	38,616	-4	52,425	36,481	15,943	64,179
157,281	0	46,033	0	47,285	32,515	14,770	63,962
155,851	5	40,889	0	50,101	37,913	12,188	64,855
154,793	0	42,847	0	49,993	33,687	16,307	61,953
151,203	0	38,822	169	48,178	34,222	13,955	64,035
153,431	-2	41,366	0	48,277	34,871	13,406	63,790
155,613	0	40,619	21	51,927	34,938	16,989	63,048
156,128	0	96,773	-26	59,381	0	59,381	
138,219	0	94,028	-76	44,267	0	44,267	
132,026	0	94,582	-99	37,543	0	37,543	
11,461	0	7,167	-25	4,319	0	4,319	
11,706	0	7,358	0	4,348	0	4,348	
11,422	0	7,775	0	3,647	0	3,647	
10,228	0	8,382	-1	1,846	0	1,846	
10,701	0	7,864	-5	2,843	0	2,843	
10,960	0	9,065	0	1,895	0	1,895	
11,006	0	8,365	9	2,632	0	2,632	
9,819	0	6,287	0	3,532	0	3,532	
11,847	0	8,819	0	3,028	0	3,028	
11,767	0	8,090	-67	3,744	0	3,744	
9,643	0	7,647	-12	2,007	0	2,007	
11,466	0	7,763	1	3,702	0	3,702	

第10－4表 月別給付状況（医療給付）－給付費【未就学児】

	総計	現物給付										訪問看護 療養費
		千円	千円	千円	診療費			薬剤支給 千円	入院時食事・生活療養費 (現金給付分除く)			
					入院	入院外	歯科		一般診療	歯科診療		
<健康保険計>		千円	千円	千円	千円	千円	千円	千円	千円	千円	千円	
平成25年度計	846,377,687	835,022,567	689,208,995	285,527,514	359,131,224	44,550,257	140,008,323	3,637,435	3,626,581	10,854	2,167,813	
平成26年度計	858,800,203	847,343,247	699,761,868	290,913,004	362,852,402	45,996,462	141,339,869	3,624,889	3,613,836	11,053	2,616,620	
平成27年度計	871,604,287	860,061,347	707,063,315	294,968,490	365,254,688	46,840,136	146,150,585	3,653,786	3,643,204	11,582	3,213,662	
平成27年 4月	67,862,682	66,963,403	54,872,396	22,866,143	28,707,809	3,296,444	11,569,592	286,838	286,062	776	234,577	
5月	65,548,402	64,654,561	53,849,767	24,568,671	26,040,715	3,240,381	10,276,961	307,345	306,638	707	220,488	
6月	69,668,721	68,743,207	57,333,844	25,106,106	28,072,088	4,155,650	10,843,103	308,600	307,750	850	257,660	
7月	68,295,088	67,386,051	56,074,780	23,782,860	28,340,881	3,951,040	10,745,776	298,839	297,983	856	266,656	
8月	62,078,516	61,120,305	51,589,091	24,112,666	23,779,529	3,696,897	8,984,503	298,261	297,386	875	248,451	
9月	68,747,168	67,777,204	56,001,190	23,968,403	28,515,946	3,516,841	11,202,944	310,153	309,185	968	262,917	
10月	76,636,697	75,671,618	61,360,802	24,806,223	32,486,143	4,068,437	13,726,183	313,044	312,099	945	271,589	
11月	76,164,674	75,190,534	61,574,765	25,967,685	31,671,923	3,935,158	13,021,208	319,627	318,493	1,134	274,934	
12月	81,268,304	80,281,981	64,455,168	25,382,407	34,855,765	4,216,997	15,224,548	318,588	317,647	941	283,676	
平成28年 1月	71,092,860	70,093,497	58,261,567	24,811,497	29,535,137	3,914,933	11,258,392	294,071	293,312	759	279,467	
2月	81,300,653	80,303,180	65,327,850	24,722,096	36,463,501	4,142,254	14,383,416	297,208	296,286	922	294,706	
3月	82,940,519	81,895,804	66,362,092	24,871,735	36,785,254	4,705,103	14,913,959	301,211	300,362	849	318,541	
<全国健康保険協会管掌健康保険>												
【一般被保険者】												
平成25年度計	445,908,496	439,948,008	364,448,559	152,951,963	188,248,235	23,248,362	72,419,648	1,975,891	1,969,758	6,133	1,103,909	
平成26年度計	454,740,394	448,623,984	371,969,833	156,735,489	191,144,767	24,089,577	73,348,655	1,977,063	1,970,640	6,423	1,328,433	
平成27年度計	464,724,342	458,533,684	378,293,491	159,476,303	194,158,575	24,658,613	76,583,796	2,004,352	1,998,201	6,151	1,652,044	
平成27年 4月	36,078,320	35,586,735	29,249,193	12,266,970	15,259,382	1,722,840	6,061,793	155,386	154,919	467	120,363	
5月	35,220,361	34,731,989	29,044,024	13,503,863	13,834,844	1,705,317	5,406,842	168,625	168,240	386	112,498	
6月	36,989,648	36,495,453	30,532,022	13,498,386	14,823,515	2,210,121	5,661,175	169,740	169,307	433	132,515	
7月	36,046,507	35,577,406	29,721,316	12,771,787	14,865,264	2,084,264	5,556,554	162,201	161,704	497	137,335	
8月	33,445,054	32,911,283	27,825,560	13,093,946	12,808,554	1,923,060	4,792,890	164,594	164,022	572	128,240	
9月	36,841,567	36,328,560	30,128,344	13,128,894	15,150,166	1,849,283	5,893,619	171,384	170,899	484	135,214	
10月	40,791,352	40,291,514	32,796,828	13,460,518	17,185,896	2,150,414	7,182,024	172,393	171,844	549	140,269	
11月	40,287,916	39,765,895	32,686,081	13,843,090	16,751,565	2,091,426	6,764,502	174,222	173,476	746	141,090	
12月	42,784,086	42,246,361	34,032,677	13,436,940	18,392,365	2,203,371	7,897,008	173,192	172,669	523	143,485	
平成28年 1月	37,960,924	37,414,046	31,116,914	13,191,707	15,873,397	2,051,810	5,993,198	159,188	158,725	463	144,747	
2月	43,863,907	43,339,352	35,453,037	13,695,871	19,564,522	2,192,644	7,568,395	165,099	164,523	577	152,820	
3月	44,414,699	43,845,089	35,707,496	13,584,330	19,649,103	2,474,063	7,805,796	168,329	167,873	456	163,469	
【法第3条第2項被保険者】												
平成25年度計	79,642	75,520	61,668	23,652	33,714	4,303	13,548	305	305	0	0	
平成26年度計	88,527	85,382	70,455	29,007	36,016	5,433	14,697	229	229	0	0	
平成27年度計	107,342	104,250	87,728	40,633	40,633	6,462	16,197	325	325	0	0	
平成27年 4月	6,801	6,448	5,118	1,707	2,992	419	1,308	22	22	0	0	
5月	9,578	9,065	8,069	4,917	2,707	445	970	26	26	0	0	
6月	8,774	8,519	7,275	3,843	2,877	555	1,226	18	18	0	0	
7月	8,689	8,496	7,253	3,889	2,972	392	1,211	33	33	0	0	
8月	6,750	6,582	5,680	2,809	2,279	592	857	45	45	0	0	
9月	3,855	3,638	2,310	1,490	3,258	541	1,296	32	32	0	0	
10月	7,011	6,840	5,239	934	3,774	531	1,582	19	19	0	0	
11月	12,445	12,116	10,651	6,518	3,542	590	1,440	25	25	0	0	
12月	10,570	10,275	8,480	3,340	4,482	658	1,776	19	19	0	0	
平成28年 1月	10,437	10,205	9,063	5,342	3,245	476	1,138	4	4	0	0	
2月	9,603	9,442	7,726	2,682	4,421	623	1,687	29	29	0	0	
3月	12,829	12,624	10,864	6,142	4,083	639	1,707	53	53	0	0	
<組合管掌健康保険>												
平成25年度計	400,389,548	394,999,039	324,698,768	132,551,900	170,849,276	21,297,592	67,575,127	1,661,239	1,656,518	4,721	1,063,904	
平成26年度計	403,971,282	398,633,881	327,721,580	134,148,508	171,671,620	21,901,452	67,976,517	1,647,597	1,642,967	4,630	1,288,188	
平成27年度計	406,772,603	401,443,413	328,682,096	135,451,553	171,055,481	22,175,062	69,550,591	1,649,108	1,644,677	4,431	1,561,618	
平成27年 4月	31,777,562	31,370,221	25,618,086	10,599,466	13,445,435	1,573,185	5,506,491	131,431	131,121	309	114,214	
5月	30,318,464	29,913,507	24,797,675	11,059,890	12,203,165	1,534,620	4,869,149	138,694	138,372	322	107,990	
6月	32,670,300	32,239,235	26,794,547	11,603,876	13,245,696	1,944,975	5,180,702	138,842	138,425	417	125,144	
7月	32,239,892	31,800,150	26,346,212	11,007,183	13,472,644	1,866,384	5,188,011	136,606	136,246	360	129,322	
8月	28,626,712	28,202,440	23,757,850	11,015,910	10,968,696	1,773,244	4,190,756	133,623	133,320	303	120,211	
9月	31,901,746	31,445,006	25,870,537	10,840,999	13,362,521	1,667,017	5,308,029	138,737	138,253	484	127,703	
10月	35,838,334	35,373,264	28,558,736	11,344,771	15,296,473	1,917,492	6,542,576	140,632	140,235	397	131,320	
11月	35,864,313	35,412,522	28,878,033	12,118,076	14,916,815	1,843,142	6,255,266	145,379	144,992	387	133,844	
12月	38,473,648	38,025,346	30,414,012	11,942,127	16,458,917	2,012,968	7,325,765	145,377	144,959	418	140,191	
平成28年 1月	33,121,499	32,669,245	27,135,590	11,614,448	13,658,494	1,862,648	5,264,056	134,879	134,583	296	134,720	
2月	37,427,144	36,954,386	29,867,086	11,023,543	16,894,557	1,948,986	6,813,334	132,079	131,734	345	141,886	
3月	38,512,991	38,038,091	30,643,732	11,281,263	17,132,067	2,230,402	7,106,457	132,829	132,436	393	155,073	
【特例退職被保険者(再掲)】												
平成25年度計	37,808	37,088	32,381	14,978	14,976	2,426	4,613	94	93	1	0	
平成26年度計	26,909	26,191	21,837	8,338	11,702	1,797	4,236	118	118	0	0	
平成27年度計	24,402	23,641	19,219	6,322	11,244	1,652	4,305	117	117	0	0	
平成27年 4月	1,340	1,287	925	48	823	54	360	2	2	0	0	
5月	1,109	1,070	815	31	724	60	256	0	0	0	0	
6月	2,041	2,003	1,673	585	889	199	321	10	10	0	0	
7月	1,306	1,236	902	1	753	148	333	0	0	0	0	
8月	2,796	2,754	2,461	1,603	738	121	269	24	24	0	0	
9月	2,065	1,989	1,664	560	962	142	308	17	17	0	0	
10月	3,144	3,093	2,614	1,337	1,105	173	452	27	27	0	0	
11月	1,552	1,506	1,187	218	832	137	312	7	7	0	0	
12月	2,023	1,976	1,550	334	1,058	158	417	9	9	0	0	
平成28年 1月	2,418	2,215	1,849	730	925	194	362	5	5	0	0	
2月	2,783	2,735	2,255	875	1,302	78	464	17	17	0	0	
3月	1,824	1,776	1,323	0	1,134	189	453	0	0	0	0	
<船員保険>												
平成25年度計	1,440,712	1,426,449	1,181,444	520,717	579,736	80,990	237,959	6,559	6,548	11	487	
平成26年度計	1,487,439	1,472,778	1,222,257	531,725	604,732	85,799	242,955	7,308	7,278	30	258	
平成27年度計	1,529,160	1,513,790	1,246,274	544,465	616,823	84,987	258,411	7,306	7,296			

現金給付							
	入院時食事・生活療養費	療養費	移送費	高額療養費			付加給付
	千円	千円	千円	千円	入院 千円	その他 千円	千円
11,355,120	1,000	8,165,875	4,254	2,451,682	2,402,952	48,730	732,308
11,456,957	964	8,334,089	2,796	2,484,230	2,441,369	42,861	634,877
11,522,940	726	8,411,660	2,281	2,483,646	2,440,335	43,311	624,627
899,279	52	610,567	235	231,447	226,815	4,632	56,978
893,841	28	621,391	179	217,489	213,265	4,224	54,754
925,514	56	679,325	236	187,122	182,324	4,798	58,775
909,037	29	648,401	167	208,998	205,333	3,665	51,443
958,211	85	719,264	184	189,539	185,869	3,669	49,139
969,964	42	739,582	259	183,127	180,813	2,313	46,955
965,079	103	731,212	69	185,698	183,751	1,947	47,997
974,140	40	737,538	194	188,055	185,704	2,351	48,313
986,322	44	743,444	213	192,279	189,681	2,598	50,343
999,363	93	735,956	184	212,188	209,377	2,811	50,942
997,474	77	722,904	240	220,932	217,402	3,529	53,321
1,044,716	78	722,076	121	266,773	260,000	6,773	55,668
5,960,488	713	4,686,270	1,850	1,271,655	1,259,590	12,064	
6,116,410	776	4,835,120	805	1,279,709	1,266,606	13,103	
6,190,658	615	4,869,565	649	1,319,829	1,303,820	16,010	
491,585	43	355,108	56	136,379	134,272	2,107	
488,372	28	360,778	18	127,548	125,404	2,145	
494,195	46	407,808	50	86,292	84,799	1,493	
469,102	18	360,281	68	108,734	107,215	1,519	
533,771	75	431,572	72	102,052	100,656	1,396	
513,007	38	435,407	49	77,513	76,377	1,136	
499,839	94	409,174	21	90,550	89,885	665	
522,020	27	429,573	102	92,318	91,572	746	
537,725	31	439,041	126	98,527	98,014	512	
546,878	89	423,973	16	122,800	121,674	1,127	
524,555	59	407,023	47	117,427	116,447	979	
569,610	68	409,827	25	159,690	157,505	2,185	
4,122	0	4,122	0	0	0	0	
3,146	0	2,968	0	178	178	0	
3,091	0	3,070	0	22	22	0	
353	0	353	0	0	0	0	
513	0	513	0	0	0	0	
254	0	254	0	0	0	0	
193	0	193	0	0	0	0	
168	0	146	0	22	22	0	
218	0	218	0	0	0	0	
171	0	171	0	0	0	0	
329	0	329	0	0	0	0	
296	0	296	0	0	0	0	
232	0	232	0	0	0	0	
160	0	160	0	0	0	0	
206	0	206	0	0	0	0	
5,390,510	287	3,475,483	2,404	1,180,028	1,143,362	36,666	732,308
5,337,401	188	3,496,001	1,991	1,204,344	1,174,585	29,759	634,877
5,329,190	111	3,539,025	1,632	1,163,795	1,136,494	27,301	624,627
407,341	10	255,106	180	95,068	92,543	2,525	56,978
404,957	0	260,100	162	89,941	87,861	2,080	54,754
431,064	10	271,263	186	100,830	97,525	3,305	58,775
439,742	10	287,928	98	100,264	98,117	2,146	51,443
424,272	9	287,547	112	87,465	85,192	2,273	49,139
456,739	4	303,957	210	105,614	104,437	1,177	46,955
465,070	9	321,868	48	95,148	93,867	1,281	47,997
451,791	13	307,636	92	95,737	94,132	1,605	48,313
448,302	12	304,107	88	93,752	91,667	2,085	50,343
452,254	4	311,751	169	89,388	87,704	1,684	50,942
472,758	18	315,721	193	103,505	100,955	2,550	53,321
474,900	10	312,043	96	107,083	102,495	4,588	55,668
720	0	590	0	63	63	0	67
718	0	537	0	11	11	0	170
761	0	521	0	62	62	0	178
53	0	38	0	15	15	0	0
38	0	38	0	0	0	0	0
38	0	38	0	0	0	0	0
71	0	41	0	0	0	0	30
42	0	42	0	0	0	0	0
76	0	40	0	0	0	0	36
50	0	50	0	0	0	0	0
45	0	45	0	0	0	0	0
48	0	48	0	0	0	0	0
203	0	44	0	47	47	0	112
48	0	48	0	0	0	0	0
48	0	48	0	0	0	0	0
14,263	0	14,268	-5	0	0	0	
14,662	0	14,681	-20	0	0	0	
15,369	0	15,363	-23	29	0	29	
1,051	0	1,056	-5	0	0	0	
1,135	0	1,105	0	29	0	29	
1,190	0	1,190	0	0	0	0	
1,308	0	1,308	0	0	0	0	
1,247	0	1,248	-1	0	0	0	
1,465	0	1,465	0	0	0	0	
1,377	0	1,375	2	0	0	0	
1,044	0	1,044	0	0	0	0	
1,484	0	1,484	0	0	0	0	
1,367	0	1,383	-16	0	0	0	
1,325	0	1,328	-3	0	0	0	
1,376	0	1,376	0	0	0	0	

第10－5表 月別給付状況（医療給付）－給付費【70歳以上一般所得者】

	総計	現物給付										訪問看護療養費
		診療費					薬剤支給	入院時食事・生活療養費 (現金給付分除く)		一般診療	歯科診療	
		入院	入院外	歯科								
	千円	千円	千円	千円	千円	千円	千円	千円	千円	千円	千円	千円
<健康保険計>												
平成25年度計	373,141.671	371,389.812	297,521.824	143,791.862	131,444.349	22,285.614	69,380.347	3,832.438	3,824.489	7.948	655.202	
平成26年度計	391,939.004	390,086.149	311,902.871	150,746.186	138,097.776	23,058.909	73,509.669	3,915.990	3,906.643	9.347	757.618	
平成27年度計	405,952.897	404,088.791	318,017.150	153,250.199	142,100.671	22,666.280	81,344.865	3,836.577	3,827.093	9.485	890.198	
平成27年 4月	33,611.385	33,461.211	26,419.792	12,555.446	11,859.042	2,005.304	6,656.540	317.339	316.503	836	67,540	
5月	32,069.222	31,920.456	25,469.232	12,438.257	11,212.263	1,818.712	6,062.069	322.478	321.634	844	66,678	
6月	34,200.530	34,037.091	27,179.247	12,992.617	12,162.655	2,023.975	6,463.022	320.090	319.336	754	74,732	
7月	34,454.568	34,309.532	27,224.505	13,143.294	12,118.956	1,962.256	6,671.917	334.214	333.473	741	78,896	
8月	32,605.697	32,440.787	25,697.886	12,733.885	11,258.143	1,705.858	6,344.863	325.068	324.274	794	72,970	
9月	32,849.432	32,688.751	25,731.757	12,376.118	11,547.569	1,808.070	6,568.638	312.014	311.116	898	76,342	
10月	35,022.619	34,864.248	27,355.814	12,910.081	12,444.790	2,000.943	7,104.297	325.670	324.723	946	78,467	
11月	33,387.087	33,226.705	26,140.239	12,753.414	11,521.528	1,865.297	6,694.550	318.432	317.330	1,102	73,543	
12月	34,780.102	34,616.913	26,627.862	12,569.353	12,120.057	1,938.452	7,595.439	316.495	315.676	819	77,116	
平成28年 1月	32,766.315	32,613.860	25,448.923	12,503.523	11,293.334	1,652.067	6,787.236	308.278	307.589	689	69,423	
2月	34,003.318	33,853.104	26,590.682	12,872.690	11,803.942	1,914.050	6,874.391	312.611	312.052	559	75,420	
3月	36,202.621	36,056.073	28,131.211	13,401.521	12,758.392	1,971.298	7,521.901	323.888	323.387	501	79,073	
<全国健康保険協会管掌健康保険>												
【一般被保険者】												
平成25年度計	260,422.654	259,342.028	208,144.758	101,686.069	91,296.796	15,161.893	48,017.989	2,742.943	2,737.542	5.401	436.338	
平成26年度計	277,005.140	275,829.892	220,934.249	107,870.716	97,219.463	15,844.069	51,518.263	2,836.322	2,830.040	6.283	541.058	
平成27年度計	291,864.070	290,655.690	228,943.054	111,231.555	101,816.213	15,895.286	58,227.788	2,827.999	2,820.816	7.183	656.850	
平成27年 4月	23,983.217	23,888.390	18,903.520	9,072.021	8,430.484	1,401.015	4,704.079	231.856	231.261	595	48,935	
5月	22,905.697	22,811.367	18,215.036	8,961.589	7,987.128	1,266.319	4,310.778	235.595	235.000	595	49,958	
6月	24,464.703	24,354.245	19,455.360	9,381.924	8,663.909	1,409.526	4,608.885	235.040	234.490	551	54,960	
7月	24,697.340	24,606.434	19,537.397	9,503.656	8,659.586	1,374.155	4,763.782	246.199	245.643	556	59,056	
8月	23,467.828	23,357.930	18,504.657	9,220.221	8,084.556	1,199.880	4,557.123	239.135	238.410	725	57,015	
9月	23,668.487	23,561.258	18,564.148	9,006.310	8,294.446	1,263.392	4,709.407	231.091	230.420	671	56,612	
10月	25,196.304	25,085.840	19,711.451	9,367.220	8,944.068	1,400.163	5,077.019	239.714	238.993	721	57,655	
11月	24,050.445	23,945.152	18,835.630	9,257.724	8,261.485	1,316.421	4,820.276	234.146	233.242	904	55,100	
12月	25,125.002	25,019.286	19,265.809	9,194.872	8,709.188	1,361.749	5,461.854	233.320	232.757	563	58,304	
平成28年 1月	23,636.171	23,536.352	18,399.297	9,117.797	8,123.650	1,157.850	4,858.417	227.762	227.284	478	50,876	
2月	24,500.434	24,405.452	19,187.757	9,349.319	8,487.692	1,350.746	4,935.019	231.287	230.839	449	51,388	
3月	26,178.442	26,083.985	20,362.992	9,798.902	9,170.022	1,394.068	5,421.147	242.853	242.476	377	56,992	
【法第3条第2項被保険者】												
平成25年度計	162.025	153.786	124.186	61.441	51.814	10.931	28.083	1.517	1.517	0	0	
平成26年度計	174.560	165.974	134.364	72.573	51.253	10.538	29.598	2.011	2.011	0	0	
平成27年度計	148.920	144.510	114.974	56.432	49.143	9.400	28.346	1.057	1.057	0	132	
平成27年 4月	14.012	13.643	10.676	5.380	4.480	816	2.880	86	86	0	0	
5月	11.428	10.953	8.481	3.623	4.175	683	2.363	109	109	0	0	
6月	14.843	14.366	12.047	6.940	4.450	657	2.242	76	76	0	0	
7月	11.068	10.676	8.128	3.097	4.170	862	2.462	86	86	0	0	
8月	9.355	8.976	6.629	1.200	4.746	683	2.196	18	18	0	132	
9月	12.078	11.744	9.369	4.612	4.189	568	2.300	75	75	0	0	
10月	12.775	12.459	10.046	5.027	4.202	816	2.339	75	75	0	0	
11月	10.243	9.880	7.464	2.606	3.938	919	2.374	42	42	0	0	
12月	13.882	13.539	11.324	6.568	3.652	1,104	2.132	82	82	0	0	
平成28年 1月	14.156	13.818	11.296	7.625	3.113	557	2.392	129	129	0	0	
2月	11.749	11.437	9.192	4.617	3.740	835	2.092	152	152	0	0	
3月	13.332	13.021	10.322	5.136	4.287	900	2.573	126	126	0	0	
<組合管掌健康保険>												
平成25年度計	112,556.993	111,893.998	89,252.880	42,044.351	40,095.739	7,112.790	21,334.276	1,087.978	1,085.430	2.548	218,864	
平成26年度計	114,759.303	114,090.284	90,834.258	42,802.897	40,827.060	7,204.301	21,961.808	1,077.657	1,074.592	3.065	216,561	
平成27年度計	113,939.907	113,288.591	88,959.122	41,962.211	40,235.315	6,761.595	23,088.731	1,007.521	1,005.220	2.301	233,216	
平成27年 4月	9,614.156	9,559.179	7,505.597	3,478.045	3,424.078	603.474	1,949.581	85.397	85.155	242	18,605	
5月	9,152.098	9,098.136	7,245.715	3,473.045	3,220.959	551.710	1,748.928	86.773	86.524	249	16,720	
6月	9,720.983	9,668.481	7,711.841	3,603.753	3,494.296	613.792	1,851.895	84.974	84.770	204	19,772	
7月	9,746.160	9,692.422	7,678.979	3,636.541	3,455.200	587.239	1,905.673	87.930	87.744	186	19,840	
8月	9,128.514	9,073.881	7,186.600	3,512.464	3,168.841	505.295	1,785.544	85.915	85.846	69	15,822	
9月	9,168.867	9,115.749	7,158.240	3,365.196	3,248.934	544.109	1,856.931	80.848	80.621	227	19,730	
10月	9,823.541	9,765.948	7,634.316	3,537.833	3,496.520	599.963	2,024.938	85.881	85.655	226	20,813	
11月	9,326.400	9,271.732	7,297.145	3,493.083	3,256.106	547.956	1,871.900	84.244	84.046	198	18,444	
12月	9,641.218	9,584.088	7,350.729	3,367.913	3,407.216	575.600	2,131.454	83.093	82.837	256	18,812	
平成28年 1月	9,115.989	9,063.691	7,038.330	3,378.101	3,166.570	493.659	1,926.427	80.387	80.176	211	18,547	
2月	9,491.134	9,436.215	7,393.733	3,518.754	3,312.511	562.468	1,937.279	81.172	81.062	110	24,031	
3月	10,010.848	9,959.067	7,757.897	3,597.483	3,584.083	576.330	2,098.181	80.909	80.785	124	22,080	
【特別退職被保険者（再掲）】												
平成25年度計	48,830.994	48,482.318	38,998.965	18,412.300	17,376.203	3,210.462	8,972.385	417.559	416.538	1,021	93,409	
平成26年度計	50,251.143	49,897.322	39,893.248	18,509.727	18,034.379	3,349.142	9,489.295	410.261	408.839	1,422	104,519	
平成27年度計	50,631.278	50,284.718	39,729.253	18,657.645	17,907.189	3,164.419	10,045.363	400.798	399.724	1,074	109,303	
平成27年 4月	4,321.376	4,292.068	3,392.002	1,587.832	1,520.035	284.135	856.562	34.663	34.306	157	9,041	
5月	4,021.069	3,992.123	3,185.391	1,508.776	1,417.652	258.964	765.096	34.111	33.948	163	7,525	
6月	4,362.785	4,335.717	3,480.525	1,641.546	1,552.802	286.177	811.863	33.928	33.780	148	9,401	
7月	4,333.821	4,305.220	3,420.544	1,604.065	1,546.652	288.827	841.448	35.066	35.013	53	8,162	
8月	4,027.944	3,998.285	3,176.611	1,534.770	1,405.018	236.373	782.598	32.962	32.951	11	6,563	
9月	4,079.697	4,052.109	3,173.565	1,454.136	1,464.208	255.221	836.932	31.385	31.325	60	10,228	
10月	4,350.562	4,319.458	3,391.676	1,544.377	1,568.295	279.004	883.131	34.259	34.202	57	10,393	
11月	4,178.083	4,148.952	3,279.583	1,556.084	1,468.299	255.200	826.846	34.078	33.967	111	8,445	
12月	4,307.097	4,275.092	3,315.017	1,506.235	1,538.284	270.498	917.102	33.260	33.214	116		

現金給付							
	入院時食事・生活療養費	療養費	移送費	高額療養費		付加給付	
	千円	千円	千円	千円	入院 千円	その他 千円	
1,751,859	1,057	1,521,452	680	25,040	6,533	18,507	203,630
1,852,855	1,140	1,626,892	832	25,485	8,699	16,786	198,506
1,864,106	910	1,632,469	581	41,856	17,806	24,048	188,289
150,174	64	129,137	25	2,769	901	1,868	18,177
148,766	58	130,565	21	2,226	438	1,788	15,896
163,438	66	140,479	104	7,054	5,194	1,860	15,735
145,036	42	126,049	20	3,865	1,864	2,001	15,059
164,910	99	143,635	33	4,735	2,925	1,810	16,408
160,681	57	142,964	52	2,512	548	1,964	15,096
158,372	96	140,249	131	2,625	416	2,208	15,272
160,323	63	141,181	34	3,349	1,507	1,842	15,695
163,189	74	144,750	38	3,485	1,180	2,305	14,841
152,455	108	134,631	69	2,436	330	2,106	15,210
150,214	74	130,198	25	3,977	1,896	2,081	15,942
146,548	110	128,632	27	2,822	609	2,213	14,957
1,080,626	941	1,069,403	327	9,955	4,889	5,066	
1,175,248	1,040	1,167,547	427	6,235	5,735	500	
1,208,379	836	1,191,260	184	16,099	14,379	1,720	
94,827	61	93,794	10	962	755	206	
94,330	55	93,824	8	443	400	43	
110,458	60	105,167	9	5,222	5,013	210	
90,907	33	88,985	11	1,877	1,680	198	
109,898	88	107,020	21	2,770	2,637	133	
107,228	54	106,606	23	546	368	178	
100,464	90	99,880	20	474	270	203	
105,293	57	103,798	24	1,414	1,354	60	
105,715	68	104,757	24	867	693	173	
99,820	106	99,410	10	293	185	109	
94,982	60	94,122	12	790	634	155	
94,457	106	93,896	13	442	390	52	
8,239	0	8,232	0	7	7	0	
8,587	0	8,586	0	0	0	0	
4,410	0	4,366	0	44	0	44	
370	0	370	0	0	0	0	
474	0	474	0	0	0	0	
477	0	477	0	0	0	0	
392	0	348	0	44	0	44	
390	0	380	0	0	0	0	
335	0	335	0	0	0	0	
315	0	315	0	0	0	0	
363	0	363	0	0	0	0	
343	0	343	0	0	0	0	
338	0	338	0	0	0	0	
313	0	313	0	0	0	0	
311	0	311	0	0	0	0	
662,994	115	443,818	353	15,078	1,637	13,441	203,630
669,020	100	450,759	405	19,250	2,964	16,286	198,506
651,316	74	436,844	396	25,712	3,430	22,283	188,289
54,977	4	34,973	15	1,808	146	1,662	18,177
53,962	3	36,267	13	1,783	38	1,745	15,896
52,503	6	34,834	95	1,832	181	1,651	15,735
53,737	9	36,716	9	1,944	184	1,759	15,059
54,633	11	36,236	12	1,965	288	1,677	16,408
53,118	3	36,023	29	1,966	180	1,786	15,096
57,592	5	40,054	111	2,151	146	2,005	15,272
54,667	7	37,020	11	1,935	153	1,782	15,695
57,130	7	39,651	13	2,619	487	2,132	14,841
52,297	2	34,882	59	2,143	146	1,997	15,210
54,919	14	35,763	13	3,187	1,262	1,925	15,942
51,780	4	34,425	15	2,380	219	2,161	14,957
348,676	25	249,577	120	3,110	167	2,942	95,845
353,821	27	253,028	90	5,369	439	4,930	95,306
346,559	27	246,858	91	8,232	468	7,763	91,352
29,308	0	19,820	2	575	34	542	8,910
28,946	0	21,030	0	515	1	514	7,401
27,068	3	19,264	23	585	5	580	7,193
28,600	0	20,547	0	561	42	519	7,493
29,659	7	20,285	0	753	82	671	8,615
27,588	1	19,539	14	618	13	605	7,416
31,104	1	22,967	0	782	-3	785	7,352
29,131	4	20,890	0	726	20	706	7,512
32,005	1	23,939	0	1,038	246	792	7,027
27,251	0	19,187	47	762	19	743	7,256
28,650	9	20,146	0	568	7	562	7,928
27,248	0	19,244	6	746	1	745	7,253
3,988	0	3,868	121	0	0	0	
4,295	0	3,980	315	0	0	0	
4,082	0	3,840	241	0	0	0	
354	0	304	50	0	0	0	
310	0	310	0	0	0	0	
318	0	318	0	0	0	0	
338	0	337	1	0	0	0	
333	0	323	11	0	0	0	
362	0	362	0	0	0	0	
333	0	333	1	0	0	0	
253	0	253	0	0	0	0	
359	0	359	0	0	0	0	
481	0	327	154	0	0	0	
340	0	315	25	0	0	0	
299	0	299	0	0	0	0	



第10－6表 月別給付状況（医療給付）－給付費【70歳以上現役並み所得者】

	総計	現物給付										訪問看護 療養費
		診療費						薬剤支給	入院時食事・生活療養費 (現金給付分除く)			
		入院	入院外	歯科	一般診療	歯科診療						
	千円	千円	千円	千円	千円	千円	千円	千円	千円	千円	千円	千円
<健康保険計>												
平成25年度計	61,875,445	61,371,985	49,460,007	23,682,926	22,100,438	3,676,643	11,300,338	501,614	500,177	1,437	110,026	
平成26年度計	70,085,309	69,530,202	56,096,729	27,027,053	24,886,551	4,183,125	12,765,139	544,068	542,024	2,044	124,267	
平成27年度計	76,650,479	76,074,506	60,330,610	28,531,395	27,405,123	4,394,092	15,069,496	561,965	559,868	2,098	112,434	
平成27年 4月	6,261,775	6,215,567	4,950,912	2,346,710	2,228,451	375,750	1,207,857	46,635	46,522	113	10,163	
5月	5,907,025	5,859,367	4,698,805	2,223,944	2,122,185	352,677	1,105,648	46,710	46,552	158	8,204	
6月	6,420,946	6,373,252	5,141,873	2,440,584	2,310,989	390,301	1,175,956	47,139	46,968	172	8,284	
7月	6,467,607	6,421,517	5,150,395	2,446,084	2,324,817	379,494	1,213,735	48,329	48,113	217	9,057	
8月	6,100,713	6,051,668	4,846,195	2,398,356	2,117,558	330,281	1,147,601	48,463	48,329	134	9,409	
9月	6,074,244	6,024,796	4,786,236	2,236,535	2,204,960	344,741	1,187,842	43,357	43,245	112	7,361	
10月	6,429,035	6,379,885	5,020,661	2,266,104	2,367,355	387,202	1,304,640	45,946	45,663	283	8,638	
11月	6,210,717	6,160,998	4,890,862	2,326,831	2,209,826	354,204	1,215,720	45,479	45,283	195	8,937	
12月	6,587,237	6,537,351	5,057,647	2,334,924	2,350,439	372,283	1,423,538	46,594	46,491	103	9,573	
平成28年 1月	6,375,879	6,328,931	4,984,550	2,412,472	2,239,765	332,313	1,287,379	46,397	46,183	213	10,606	
2月	6,689,760	6,643,239	5,231,371	2,485,845	2,365,049	380,477	1,353,337	47,518	47,344	174	11,013	
3月	7,125,539	7,077,934	5,571,103	2,613,006	2,563,730	394,368	1,446,244	49,398	49,175	223	11,188	
<全国健康保険協会管掌健康保険>												
【一般被保険者】												
平成25年度計	42,756,753	42,528,687	34,283,725	16,559,610	15,287,858	2,436,257	7,813,373	358,370	357,404	966	73,219	
平成26年度計	49,140,546	48,883,279	39,434,573	19,143,721	17,466,477	2,824,376	8,978,610	390,295	389,013	1,282	79,800	
平成27年度計	54,309,143	54,033,316	42,733,751	20,271,654	19,442,244	3,019,853	10,814,577	405,101	403,599	1,502	79,887	
平成27年 4月	4,420,323	4,398,057	3,495,697	1,663,525	1,572,857	259,315	861,882	33,445	33,382	63	7,033	
5月	4,155,753	4,134,179	3,298,437	1,559,860	1,494,383	244,194	795,962	33,624	33,489	134	6,156	
6月	4,539,720	4,515,886	3,633,174	1,752,464	1,614,620	266,091	841,868	34,557	34,435	122	6,287	
7月	4,605,860	4,585,867	3,669,371	1,756,070	1,654,356	258,945	875,199	34,958	34,784	175	6,338	
8月	4,323,907	4,299,235	3,434,440	1,709,912	1,497,201	227,328	823,493	35,104	35,018	86	6,199	
9月	4,298,532	4,274,206	3,386,989	1,587,501	1,563,657	235,831	851,302	31,221	31,147	75	4,693	
10月	4,551,803	4,528,355	3,546,287	1,605,266	1,675,914	265,107	942,313	33,374	33,374	213	6,381	
11月	4,384,322	4,360,703	3,436,595	1,619,381	1,574,205	243,009	885,911	32,185	32,050	135	6,012	
12月	4,708,013	4,682,846	3,610,044	1,673,048	1,681,142	255,854	1,032,457	33,283	33,231	52	7,063	
平成28年 1月	4,572,547	4,549,441	3,580,589	1,753,691	1,597,984	228,915	927,647	33,642	33,466	176	7,563	
2月	4,720,124	4,698,197	3,690,910	1,747,051	1,681,493	262,365	965,314	34,067	33,940	127	7,906	
3月	5,028,241	5,006,344	3,951,217	1,843,886	1,834,432	272,900	1,011,229	35,640	35,494	146	8,258	
【法第3条第2項被保険者】												
平成25年度計	---	---	---	---	---	---	---	---	---	---	---	---
平成26年度計	---	---	---	---	---	---	---	---	---	---	---	---
平成27年度計	---	---	---	---	---	---	---	---	---	---	---	---
平成27年 4月	---	---	---	---	---	---	---	---	---	---	---	---
5月	---	---	---	---	---	---	---	---	---	---	---	---
6月	---	---	---	---	---	---	---	---	---	---	---	---
7月	---	---	---	---	---	---	---	---	---	---	---	---
8月	---	---	---	---	---	---	---	---	---	---	---	---
9月	---	---	---	---	---	---	---	---	---	---	---	---
10月	---	---	---	---	---	---	---	---	---	---	---	---
11月	---	---	---	---	---	---	---	---	---	---	---	---
12月	---	---	---	---	---	---	---	---	---	---	---	---
平成28年 1月	---	---	---	---	---	---	---	---	---	---	---	---
2月	---	---	---	---	---	---	---	---	---	---	---	---
3月	---	---	---	---	---	---	---	---	---	---	---	---
<組合管掌健康保険>												
平成25年度計	19,118,692	18,843,298	15,176,282	7,123,316	6,812,579	1,240,386	3,486,965	143,244	142,773	471	36,807	
平成26年度計	20,944,764	20,646,923	16,662,155	7,883,331	7,420,074	1,358,749	3,786,529	153,772	153,011	762	44,467	
平成27年度計	22,341,335	22,041,190	17,596,860	8,259,742	7,962,880	1,374,239	4,254,919	156,865	156,269	596	32,547	
平成27年 4月	1,841,451	1,817,510	1,455,215	683,185	655,594	116,436	345,975	13,190	13,140	50	3,130	
5月	1,751,272	1,725,188	1,400,368	664,084	627,801	108,483	309,686	13,087	13,063	24	2,047	
6月	1,881,226	1,857,366	1,508,699	688,120	696,369	124,210	334,087	12,583	12,533	50	1,997	
7月	1,861,747	1,835,650	1,481,025	690,013	670,461	120,550	338,536	13,371	13,329	42	2,719	
8月	1,776,807	1,752,433	1,411,755	688,444	620,358	102,954	324,108	13,359	13,311	48	3,211	
9月	1,775,713	1,750,591	1,399,247	649,034	641,303	108,910	336,540	12,135	12,098	37	2,668	
10月	1,877,232	1,851,530	1,474,374	660,838	691,441	122,095	362,327	12,572	12,502	70	2,257	
11月	1,826,395	1,800,295	1,454,267	707,451	635,621	111,195	329,809	13,294	13,233	61	2,925	
12月	1,879,224	1,854,505	1,447,603	661,877	669,297	116,429	391,081	13,311	13,259	51	2,511	
平成28年 1月	1,803,332	1,779,490	1,403,961	658,781	641,781	103,398	359,732	12,755	12,717	38	3,043	
2月	1,969,637	1,945,042	1,540,461	738,794	683,556	118,111	388,023	13,451	13,403	47	3,107	
3月	2,097,299	2,071,590	1,619,886	769,120	729,298	121,468	435,015	13,757	13,680	77	2,931	
【特例退職被保険者(再掲)】												
平成25年度計	9,771,790	9,585,030	7,734,983	3,647,271	3,435,383	652,330	1,745,750	81,015	80,811	204	23,282	
平成26年度計	10,740,492	10,537,813	8,526,646	3,992,893	3,811,786	721,967	1,895,664	84,065	83,642	424	31,439	
平成27年度計	11,519,473	11,311,601	9,061,331	4,280,088	4,056,657	724,586	2,143,480	87,411	87,186	226	19,378	
平成27年 4月	956,875	940,623	755,201	349,529	345,005	60,667	176,117	7,348	7,343	6	1,957	
5月	920,235	902,391	737,415	359,781	321,067	56,567	156,406	7,488	7,478	9	1,082	
6月	993,290	976,663	799,966	373,910	361,107	64,949	168,433	7,185	7,169	16	1,078	
7月	996,670	978,783	794,371	385,055	346,951	62,365	174,634	7,955	7,950	5	1,824	
8月	918,061	901,141	726,404	355,365	316,666	54,373	165,465	7,158	7,145	13	2,115	
9月	888,370	870,944	693,549	309,135	327,312	57,102	168,730	6,682	6,677	5	1,983	
10月	947,137	928,880	737,510	319,283	352,366	65,861	183,538	6,731	6,698	33	1,102	
11月	952,422	934,476	758,296	371,073	326,032	61,191	167,098	7,250	7,193	58	1,832	
12月	949,869	932,421	731,360	328,565	340,711	62,083	192,482	7,198	7,182	16	1,382	
平成28年 1月	952,390	936,156	748,567	372,122	321,905	54,539	178,342	7,423	7,410	13	1,824	
2月	1,012,267	995,074	792,189	392,629	337,798	61,762	193,693	7,595	7,580	15	1,597	
3月	1,031,887	1,014,049	786,506	363,643	359,736	63,128	218,543	7,398	7,361	36	1,602	
<船員保険>												
平成25年度計	154,455	153,705	123,337	65,101	46,989	11,247	28,523	1,845	1,845	0	0	
平成26年度計	156,085	155,181	119,916	55,663	52,999	11,253	33,960	1,306	1,306	0	0	
平成27年度計	247,064	246,121	204,135	120,893	70,243	12,999	39,122	2,701	2,682	18	163	
平成27年 4月	21,091	21,013	17,593	11,730	4,987	876	3,225	195	195	0	0	
5月	19,203	19,133	16,132	9,098	6,220	814	2,765	236	236	0	0	
6月	16,281	16,210	12,749	6,871	4,801	1,077	3,297	164	164	0	0	
7月	14,412	14,339	11,321	5,070	5,205	1,045	2,924	94	94	0	0	
8月	20,221	20,145	16,367	10,235	5,060	1,072	3,460	232	232	0	86	
9月	15,883	15										



	入院時食 事・生活療 養費	現金給付						付加給付
		療養費	移送費	高額療養費				
				入院		その他		
千円	千円	千円	千円	千円	千円	千円	千円	
503.460	136	307.184	130	33.473	26.349	7,124	162,537	
555.107	156	344.197	166	35.480	26.300	9,180	175,108	
575.973	132	366.750	124	35.389	26.539	8,850	173,578	
46.208	9	28.539	5	3.909	3.006	903	13,745	
47.658	8	28.969	4	3.839	2.795	1,044	14,838	
47.694	10	31.095	22	2.616	1.981	635	13,951	
46.091	6	27.602	4	2.873	2.034	839	15,606	
49.045	15	31.740	7	3.027	2.412	615	14,257	
49.448	8	31.460	11	3.218	2.423	796	14,751	
49.150	13	31.507	26	3.031	2.293	738	14,573	
49.719	9	31.897	7	2.173	1.457	715	15,633	
49.886	11	33.087	8	3.878	3.176	702	12,902	
46.947	16	30.840	17	2.633	1.843	790	13,442	
46.522	11	30.079	5	2.129	1.731	397	14,297	
47.605	16	29.935	6	2.064	1.388	677	15,584	
228.066	122	213.574	62	14.308	13.095	1,213		
257.267	143	243.865	86	13.173	12.226	948		
275.828	120	262.377	39	13.291	12.373	918		
22.266	9	20.338	2	1.918	1.712	206		
21.573	8	20.356	2	1.207	1.003	204		
23.834	9	22.923	2	901	896	5		
19.993	5	18.969	2	1,018	841	177		
24.671	13	23.128	4	1,526	1,482	44		
24.326	7	23.090	5	1,224	1,132	92		
23.447	13	22.032	4	1,398	1,398	0		
23.620	8	23.031	5	576	506	70		
25.167	10	23.361	5	1,791	1,765	26		
23.105	16	22.386	2	702	608	94		
21.927	9	21.316	3	599	599	0		
21.896	16	21.446	3	432	432	0		
----	----	----	----	----	----	----		
----	----	----	----	----	----	----		
----	----	----	----	----	----	----		
----	----	----	----	----	----	----		
----	----	----	----	----	----	----		
----	----	----	----	----	----	----		
----	----	----	----	----	----	----		
----	----	----	----	----	----	----		
----	----	----	----	----	----	----		
----	----	----	----	----	----	----		
----	----	----	----	----	----	----		
----	----	----	----	----	----	----		
275.394	13	93.610	69	19.165	13.254	5,911	162,537	
297.840	13	100.332	81	22.307	14.075	8,232	175,108	
300.145	11	104.373	85	22.098	14.166	7,932	173,578	
23.941	0	8.202	3	1,991	1,294	697	13,745	
26.084	0	8.613	3	2,631	1,792	940	14,838	
23.860	1	8.172	20	1,715	1,086	630	13,951	
26.097	1	8.633	2	1,855	1,194	662	15,606	
24.374	2	8.612	2	1,501	930	571	14,257	
25.122	0	8.369	7	1,994	1,291	703	14,751	
25.703	1	9.474	22	1,633	895	738	14,573	
26.099	1	8.866	2	1,597	952	646	15,633	
24.719	1	9.726	3	2,087	1,411	676	12,902	
23.842	0	8.454	15	1,931	1,235	696	13,442	
24.595	3	8.763	3	1,529	1,132	397	14,297	
25.709	0	8.489	3	1,632	956	677	15,584	
186.760	5	60.725	29	10.135	8.029	2,106	115,868	
202.678	5	64.713	23	11.745	8.418	3,327	126,192	
207.872	6	67.461	24	13.141	9.285	3,855	127,240	
16.252	0	5.330	0	1,279	863	416	9,643	
17.844	0	5.715	0	1,282	862	410	10,937	
16.627	1	5.262	6	995	704	291	10,364	
17.886	0	5.653	0	1,038	710	327	11,196	
16.919	1	5.574	0	1,053	756	297	10,290	
17.427	0	5.258	4	1,107	758	349	11,058	
18.257	0	6.198	0	1,098	701	397	10,961	
17.946	1	5.687	0	972	707	265	11,287	
17.447	0	6.598	0	781	649	132	10,068	
16.235	0	5.278	13	1,461	987	473	9,484	
17.193	2	5.569	0	1,012	893	119	10,610	
17.838	0	5.342	2	1,053	675	378	11,440	
749	0	733	16	0	0	0		
904	0	851	53	0	0	0		
943	0	891	52	0	0	0		
78	0	68	9	0	0	0		
71	0	71	0	0	0	0		
71	0	71	0	0	0	0		
73	0	73	0	0	0	0		
76	0	73	2	0	0	0		
81	0	81	0	0	0	0		
75	0	75	0	0	0	0		
60	0	60	0	0	0	0		
85	0	85	0	0	0	0		
114	0	79	35	0	0	0		
87	0	81	6	0	0	0		
73	0	73	0	0	0	0		

第11表 月別給付状況（医療給付）－給付率

		加入者計				
		被保険者70歳未満	被扶養者70歳未満 (未就学児除く)	未就学児	70歳以上 一般所得者	70歳以上 現役並み所得者
＜健康保険計＞						
平成25年度計	77.57%	76.18%	76.17%	82.74%	86.19%	78.19%
平成26年度計	77.67%	76.31%	76.22%	82.73%	86.36%	78.46%
平成27年度計	77.99%	76.83%	76.48%	82.74%	86.78%	78.87%
平成27年 4月	77.76%	76.45%	76.34%	82.75%	86.44%	78.45%
5月	77.77%	76.51%	76.28%	83.10%	86.53%	78.44%
6月	77.77%	76.59%	76.26%	82.91%	86.53%	78.50%
7月	77.88%	76.67%	76.44%	82.81%	86.61%	78.61%
8月	78.05%	76.81%	76.76%	83.15%	86.75%	78.87%
9月	78.01%	76.85%	76.51%	82.68%	86.69%	78.76%
10月	77.88%	76.71%	76.37%	82.51%	86.66%	78.44%
11月	78.27%	77.09%	76.76%	82.72%	86.95%	78.93%
12月	78.12%	76.97%	76.63%	82.40%	86.87%	78.86%
平成28年 1月	78.44%	77.29%	76.96%	82.94%	87.21%	79.59%
2月	77.92%	76.91%	76.19%	82.57%	87.04%	79.35%
3月	78.02%	77.02%	76.31%	82.60%	87.12%	79.48%
＜全国健康保険協会管掌健康保険＞						
【一般被保険者】						
平成25年度計	77.33%	75.73%	76.17%	82.68%	86.17%	78.06%
平成26年度計	77.47%	75.91%	76.26%	82.69%	86.33%	78.31%
平成27年度計	77.91%	76.59%	76.62%	82.70%	86.75%	78.70%
平成27年 4月	77.64%	76.14%	76.41%	82.73%	86.41%	78.28%
5月	77.67%	76.24%	76.41%	83.13%	86.45%	78.16%
6月	77.60%	76.26%	76.33%	82.83%	86.49%	78.36%
7月	77.81%	76.41%	76.64%	82.76%	86.57%	78.49%
8月	77.96%	76.57%	76.90%	83.10%	86.69%	78.67%
9月	77.85%	76.53%	76.59%	82.64%	86.68%	78.55%
10月	77.79%	76.49%	76.49%	82.47%	86.64%	78.26%
11月	78.12%	76.82%	76.82%	82.64%	86.94%	78.72%
12月	78.08%	76.79%	76.80%	82.29%	86.87%	78.86%
平成28年 1月	78.38%	77.07%	77.15%	82.85%	87.17%	79.59%
2月	77.96%	76.79%	76.43%	82.60%	87.00%	79.11%
3月	78.03%	76.85%	76.54%	82.58%	87.11%	79.27%
【法第3条第2項被保険者】						
平成25年度計	77.13%	75.63%	76.14%	82.42%	85.92%	---
平成26年度計	77.83%	76.42%	76.56%	83.07%	86.27%	---
平成27年度計	77.94%	76.73%	76.80%	83.14%	85.31%	---
平成27年 4月	76.74%	75.77%	74.13%	80.67%	86.69%	---
5月	77.30%	75.69%	76.60%	86.28%	83.54%	---
6月	75.66%	72.74%	75.21%	83.86%	87.37%	---
7月	77.74%	77.49%	75.18%	84.28%	84.03%	---
8月	78.27%	77.26%	78.57%	82.38%	82.31%	---
9月	76.85%	75.36%	77.68%	67.88%	85.56%	---
10月	77.27%	75.13%	78.16%	79.93%	85.35%	---
11月	78.49%	77.53%	77.03%	84.69%	83.07%	---
12月	78.94%	77.57%	77.65%	83.23%	87.06%	---
平成28年 1月	78.89%	77.95%	75.94%	85.93%	87.59%	---
2月	79.90%	80.04%	76.35%	83.21%	84.41%	---
3月	78.71%	76.95%	78.59%	85.12%	84.63%	---
＜組合管掌健康保険＞						
平成25年度計	77.90%	76.82%	76.17%	82.80%	86.24%	78.48%
平成26年度計	77.93%	76.89%	76.17%	82.78%	86.43%	78.79%
平成27年度計	78.10%	77.19%	76.29%	82.79%	86.86%	79.26%
平成27年 4月	77.93%	76.92%	76.24%	82.77%	86.52%	78.86%
5月	77.91%	76.92%	76.11%	83.05%	86.74%	79.10%
6月	78.03%	77.08%	76.17%	83.00%	86.62%	78.82%
7月	77.98%	77.06%	76.19%	82.87%	86.69%	78.92%
8月	78.16%	77.17%	76.58%	83.21%	86.91%	79.36%
9月	78.24%	77.34%	76.39%	82.73%	86.72%	79.29%
10月	78.00%	77.04%	76.23%	82.55%	86.72%	78.87%
11月	78.48%	77.50%	76.69%	82.80%	86.97%	79.45%
12月	78.17%	77.25%	76.40%	82.52%	86.87%	78.84%
平成28年 1月	78.52%	77.61%	76.71%	83.05%	87.31%	79.59%
2月	77.86%	77.09%	75.88%	82.54%	87.14%	79.93%
3月	77.99%	77.29%	76.01%	82.62%	87.16%	79.98%
【特例退職被保険者（再掲）】						
平成25年度計	81.99%	80.28%	77.52%	84.66%	86.49%	78.72%
平成26年度計	82.36%	80.59%	77.87%	82.22%	86.61%	79.16%
平成27年度計	82.80%	81.03%	78.23%	81.29%	87.02%	79.65%
平成27年 4月	82.68%	80.83%	78.26%	80.85%	86.81%	79.22%
5月	82.73%	81.00%	78.14%	80.02%	87.00%	79.59%
6月	82.78%	81.21%	77.71%	79.88%	86.89%	79.44%
7月	82.48%	80.49%	77.94%	81.88%	86.87%	79.58%
8月	82.93%	81.27%	78.45%	83.31%	87.09%	79.77%
9月	82.86%	81.19%	78.03%	81.17%	86.88%	79.32%
10月	82.56%	80.92%	77.65%	80.24%	86.81%	78.93%
11月	82.83%	81.01%	78.40%	79.86%	87.07%	79.96%
12月	82.69%	81.17%	78.23%	79.89%	86.98%	79.07%
平成28年 1月	83.35%	81.37%	79.05%	87.02%	87.34%	80.33%
2月	82.90%	80.81%	78.48%	80.19%	87.30%	80.44%
3月	82.88%	81.10%	78.44%	80.00%	87.19%	80.04%
＜船員保険＞						
平成25年度計	78.96%	74.95%	76.55%	82.48%	85.75%	77.77%
平成26年度計	79.02%	75.25%	76.48%	82.38%	86.09%	75.93%
平成27年度計	79.12%	75.86%	76.39%	82.43%	86.34%	78.84%
平成27年 4月	78.80%	75.14%	76.21%	82.14%	85.89%	80.65%
5月	79.16%	76.41%	76.26%	84.16%	85.73%	79.79%
6月	79.06%	75.73%	76.54%	83.81%	85.70%	76.08%
7月	78.77%	74.37%	76.29%	82.69%	86.20%	75.42%
8月	79.14%	75.19%	76.73%	81.97%	86.56%	79.22%
9月	78.83%	75.60%	75.91%	81.75%	86.71%	76.11%
10月	79.10%	75.55%	76.68%	81.64%	85.34%	79.20%
11月	79.47%	75.74%	76.75%	82.21%	86.36%	83.50%
12月	79.01%	75.58%	76.08%	82.42%	87.11%	78.17%
平成28年 1月	79.51%	76.70%	76.80%	83.05%	87.31%	82.57%
2月	79.03%	76.90%	75.89%	81.23%	86.45%	79.35%
3月	79.53%	76.97%	76.55%	81.95%	86.55%	82.62%

※ 現物給付は診療月、現金給付は支給決定月における数値を基に計算している。

第12－1表 給付状況（医療給付）－諸率 【加入者計】

	計 (療養費等含む)	計 (療養費等除く)								入院 (食事等含む)	入院外 ＋ 薬剤支給	歯科 (食事等含む)
			診療費			薬剤支給	入院時食 事・生活療 養	訪問看護 療養	療養費等			
			入院	入院外	歯科							
<健康保険計>												
1人当たり医療費	165,249	162,620	43,278	66,172	18,339	33,199	1,319	313	2,629	44,588	99,370	18,348
1人当たり日数	---	12.49	0.87	8.82	2.77	4.52	1.99	0.03	---	0.87	8.82	2.77
1日当たり医療費	---	13,021	49,644	7,505	6,615	7,346	664	11,431	---	51,147	11,270	6,618
受診率	---	7.7226	0.0917	6.0811	1.5454	---	---	0.0044	---	0.0917	6.0811	1.5454
1件当たり日数	---	1.62	9.51	1.45	1.79	1.24	24.40	6.18	---	9.51	1.45	1.79
1件当たり医療費	---	21,058	472,088	10,882	11,867	9,105	16,205	70,641	6,864	486,384	16,341	11,872
<全国健康保険協会管掌健康保険>												
【一般被保険者】												
1人当たり医療費	173,957	170,938	47,539	68,437	18,533	34,581	1,515	334	3,019	49,045	103,018	18,541
1人当たり日数	---	12.73	0.99	8.92	2.80	4.52	2.27	0.03	---	0.99	8.92	2.80
1日当たり医療費	---	13,428	48,260	7,674	6,625	7,650	666	11,394	---	49,789	11,552	6,628
受診率	---	7.7237	0.0991	6.0980	1.5220	---	---	0.0046	---	0.0991	6.0980	1.5220
1件当たり日数	---	1.65	9.94	1.46	1.84	1.24	25.65	6.37	---	9.94	1.46	1.84
1件当たり医療費	---	22,132	479,597	11,223	12,176	9,502	17,081	72,545	7,035	494,791	16,894	12,182
【法第3条第2項被保険者】												
1人当たり医療費	113,275	107,256	29,143	40,705	11,784	24,775	776	72	6,019	29,917	65,480	11,786
1人当たり日数	---	7.46	0.52	5.18	1.76	2.67	1.16	0.01	---	0.52	5.18	1.76
1日当たり医療費	---	14,387	56,487	7,864	6,706	9,269	670	11,874	---	57,985	12,651	6,708
受診率	---	4.2962	0.0552	3.3649	0.8747	---	---	0.0014	---	0.0552	3.3649	0.8747
1件当たり日数	---	1.74	9.35	1.54	2.01	1.23	23.71	4.30	---	9.35	1.54	2.01
1件当たり医療費	---	24,965	527,924	12,097	13,473	11,378	15,895	51,016	12,838	541,932	19,460	13,475
<組保管掌健康保険>												
1人当たり医療費	154,259	152,125	37,892	63,321	18,099	31,454	1,071	287	2,134	38,956	94,775	18,107
1人当たり日数	---	12.19	0.73	8.69	2.74	4.52	1.62	0.03	---	0.73	8.69	2.74
1日当たり医療費	---	12,482	52,009	7,285	6,601	6,960	661	11,484	---	53,469	10,904	6,604
受診率	---	7.7235	0.0823	6.0615	1.5755	---	---	0.0042	---	0.0823	6.0615	1.5755
1件当たり日数	---	1.58	8.86	1.43	1.74	1.24	22.45	5.92	---	8.86	1.43	1.74
1件当たり医療費	---	19,696	460,607	10,446	11,488	8,604	14,843	68,016	6,572	473,534	15,636	11,493
【特例退職被保険者(再掲)】												
1人当たり医療費	425,116	421,629	131,899	162,243	33,309	88,578	4,412	1,189	3,487	136,297	250,821	33,322
1人当たり日数	---	25.50	2.67	17.51	5.21	8.44	6.50	0.11	---	2.67	17.51	5.21
1日当たり医療費	---	16,535	49,398	9,266	6,394	10,496	679	10,864	---	51,045	14,324	6,396
受診率	---	14.3438	0.2260	11.2934	2.8078	---	---	0.0166	---	0.2260	11.2934	2.8078
1件当たり日数	---	1.78	11.82	1.55	1.86	1.19	30.07	6.60	---	11.82	1.55	1.86
1件当たり医療費	---	29,395	583,642	14,366	11,863	12,509	20,407	71,691	9,135	603,106	22,209	11,868
<船員保険>												
1人当たり医療費	181,637	179,494	53,125	67,140	18,571	38,331	2,082	245	2,143	55,199	105,471	18,580
1人当たり日数	---	12.41	1.34	8.42	2.63	4.35	3.11	0.02	---	1.34	8.42	2.63
1日当たり医療費	---	14,463	39,741	7,972	7,062	8,805	669	10,822	---	41,292	12,524	7,065
受診率	---	7.1895	0.1193	5.7229	1.3429	---	---	0.0044	---	0.1193	5.7229	1.3429
1件当たり日数	---	1.73	11.21	1.47	1.96	1.23	29.59	5.11	---	11.21	1.47	1.96
1件当たり医療費	---	24,966	445,463	11,732	13,830	10,871	19,799	55,288	6,927	462,848	18,429	13,836

※1 診療月における数値である。

※2 医療費の諸率の計算に用いている療養費等は推計値である。

※3 薬剤支給における1人当たり日数は1人当たり処方箋枚数、1日当たり医療費は処方箋1枚当たり医療費、1件当たり日数は1件当たり処方箋枚数である。

※4 入院時食事・生活療養における1人当たり日数は1人当たり食事回数、1日当たり医療費は食事1回当たり医療費、1件当たり日数は1件当たり食事回数である。

※5 船員保険における下船後の療養補償等は含まれていない。

第12－2表 給付状況（医療給付）－諸率 【被保険者70歳未満】

	計 (療養費等含む)	計 (療養費等除く)								入院 (食事等含む)	入院外 ＋ 薬剤支給	歯科 (食事等含む)
			診療費			薬剤支給	入院時食 事・生活療 養	訪問看護 療養	療養費等			
			入院	入院外	歯科							
＜健康保険計＞												
1人当たり医療費	156,091	153,294	38,523	62,340	19,271	32,023	1,047	90	2,798	39,562	94,363	19,279
1人当たり日数	---	11.18	0.69	7.61	2.86	3.79	1.57	0.01	---	0.69	7.61	2.86
1日当たり医療費	---	13,717	55,447	8,192	6,731	8,452	667	11,413	---	56,941	12,400	6,734
受診率	---	7.0640	0.0780	5.4636	1.5212	---	---	0.0012	---	0.0780	5.4636	1.5212
1件当たり日数	---	1.58	8.91	1.39	1.88	1.18	22.04	6.70	---	8.91	1.39	1.88
1件当たり医療費	---	21,701	493,981	11,410	12,668	10,001	14,712	76,505	6,538	507,296	17,271	12,673
＜全国健康保険協会管掌健康保険＞												
【一般被保険者】												
1人当たり医療費	163,239	159,928	41,719	64,135	19,549	33,261	1,166	98	3,311	42,876	97,396	19,558
1人当たり日数	---	11.46	0.77	7.78	2.90	3.85	1.74	0.01	---	0.77	7.78	2.90
1日当たり医療費	---	13,953	54,381	8,241	6,732	8,644	668	11,488	---	55,889	12,515	6,735
受診率	---	7.1277	0.0833	5.5298	1.5134	---	---	0.0013	---	0.0833	5.5298	1.5134
1件当たり日数	---	1.61	9.21	1.41	1.92	1.19	22.83	6.80	---	9.21	1.41	1.92
1件当たり医療費	---	22,438	500,799	11,598	12,918	10,264	15,252	78,170	6,763	514,689	17,613	12,923
【法第3条第2項被保険者】												
1人当たり医療費	107,954	101,001	24,058	38,433	12,524	25,367	618	0	6,953	24,674	63,800	12,528
1人当たり日数	---	6.85	0.41	4.62	1.82	2.36	0.92	0.00	---	0.41	4.62	1.82
1日当たり医療費	---	14,754	58,652	8,320	6,894	10,732	676	---	---	60,152	13,812	6,896
受診率	---	3.9908	0.0455	3.0759	0.8695	---	---	0.0000	---	0.0455	3.0759	0.8695
1件当たり日数	---	1.72	9.02	1.50	2.09	1.19	21.69	---	---	9.02	1.50	2.09
1件当たり医療費	---	25,308	529,122	12,495	14,405	12,734	14,655	---	13,765	542,653	20,742	14,408
＜組合管掌健康保険＞												
1人当たり医療費	146,535	144,430	34,246	59,949	18,902	30,366	887	79	2,105	35,126	90,315	18,910
1人当たり日数	---	10.79	0.60	7.38	2.81	3.71	1.33	0.01	---	0.60	7.38	2.81
1日当たり医療費	---	13,380	57,280	8,123	6,729	8,182	666	11,291	---	58,751	12,238	6,732
受診率	---	6.9808	0.0709	5.3766	1.5323	---	---	0.0011	---	0.0709	5.3766	1.5323
1件当たり日数	---	1.55	8.44	1.37	1.83	1.18	20.79	6.54	---	8.44	1.37	1.83
1件当たり医療費	---	20,689	483,212	11,150	12,336	9,638	13,848	73,884	6,102	495,621	16,798	12,341
【特例退職被保険者(再掲)】												
1人当たり医療費	429,466	426,076	139,677	162,215	33,215	86,049	3,982	937	3,390	143,643	248,265	33,231
1人当たり日数	---	24.04	2.47	16.32	5.16	7.81	5.84	0.09	---	2.47	16.32	5.16
1日当たり医療費	---	17,726	56,604	9,939	6,433	11,020	682	10,882	---	58,211	15,212	6,437
受診率	---	13.8195	0.2321	10.8054	2.7702	---	---	0.0119	---	0.2321	10.8054	2.7702
1件当たり日数	---	1.74	10.63	1.51	1.86	1.17	26.34	7.27	---	10.63	1.51	1.86
1件当たり医療費	---	30,831	601,877	15,012	11,990	12,911	17,958	79,067	9,670	618,965	22,976	11,996
＜船員保険＞												
1人当たり医療費	151,909	150,039	41,983	52,283	19,114	35,152	1,481	27	1,870	43,456	87,434	19,121
1人当たり日数	---	9.33	1.01	5.86	2.46	2.99	2.19	0.00	---	1.01	5.86	2.46
1日当たり医療費	---	16,074	41,431	8,920	7,780	11,759	675	11,755	---	42,885	14,917	7,783
受診率	---	5.5229	0.0940	4.2581	1.1703	---	---	0.0005	---	0.0940	4.2581	1.1703
1件当たり日数	---	1.69	10.78	1.38	2.10	1.15	26.71	4.48	---	10.78	1.38	2.10
1件当たり医療費	---	27,167	446,571	12,278	16,333	13,489	18,024	52,696	6,710	462,246	20,534	16,340

※1 診療月における数値である。

※2 医療費の諸率の計算に用いている療養費等は推計値である。

※3 薬剤支給における1人当たり日数は1人当たり処方箋枚数、1日当たり医療費は処方箋1枚当たり医療費、1件当たり日数は1件当たり処方箋枚数である。

※4 入院時食事・生活療養における1人当たり日数は1人当たり食事回数、1日当たり医療費は食事1回当たり医療費、1件当たり日数は1件当たり食事回数である。

※5 船員保険における下船後の療養補償等は含まれていない。

第12－3表 給付状況（医療給付）－諸率 【被扶養者70歳未満（未就学児除く）】

	計 (療養費等含む)	計 (療養費等除く)								入院 (食事等含む)	入院外 ＋ 薬剤支給	歯科 (食事等含む)
		計 (療養費等除く)	診療費			薬剤支給	入院時食事・ 生活療養費	訪問看護 療養費	療養費等			
			入院	入院外	歯科							
＜健康保険計＞												
1人当たり医療費	151,934	149,468	38,887	60,536	17,516	30,497	1,510	522	2,466	40,388	91,033	17,525
1人当たり日数	――	12.14	0.96	8.41	2.73	4.15	2.29	0.05	――	0.96	8.41	2.73
1日当たり医療費	――	12,316	40,681	7,201	6,426	7,345	660	11,162	――	42,251	10,828	6,429
受診率	――	7.4798	0.0865	5.8012	1.5843	――	――	0.0078	――	0.0865	5.8012	1.5843
1件当たり日数	――	1.62	11.05	1.45	1.72	1.22	29.47	5.99	――	11.05	1.45	1.72
1件当たり医療費	――	19,983	449,657	10,435	11,056	8,948	19,462	66,883	7,598	467,014	15,692	11,062
＜全国健康保険協会管掌健康保険＞												
【一般被保険者】												
1人当たり医療費	160,308	157,624	43,969	62,519	17,313	31,429	1,810	585	2,684	45,770	93,947	17,322
1人当たり日数	――	12.23	1.12	8.37	2.69	4.09	2.73	0.05	――	1.12	8.37	2.69
1日当たり医療費	――	12,884	39,139	7,470	6,439	7,692	662	11,123	――	40,742	11,225	6,443
受診率	――	7.3591	0.0956	5.7269	1.5279	――	――	0.0085	――	0.0956	5.7269	1.5279
1件当たり日数	――	1.66	11.75	1.46	1.76	1.22	31.61	6.16	――	11.75	1.46	1.76
1件当たり医療費	――	21,419	459,721	10,917	11,331	9,405	20,936	68,563	7,771	478,550	16,404	11,337
【法第3条第2項被保険者】												
1人当たり医療費	104,437	100,045	29,261	37,853	10,420	21,391	917	204	4,393	30,176	59,244	10,421
1人当たり日数	――	6.94	0.58	4.70	1.65	2.47	1.38	0.02	――	0.58	4.70	1.65
1日当たり医療費	――	14,408	50,585	8,058	6,315	8,660	666	11,670	――	52,166	12,611	6,316
受診率	――	4.0791	0.0571	3.1547	0.8630	――	――	0.0043	――	0.0571	3.1547	0.8630
1件当たり日数	――	1.70	10.13	1.49	1.91	1.22	28.24	4.08	――	10.13	1.49	1.91
1件当たり医療費	――	24,526	512,405	11,999	12,074	10,607	18,819	47,577	12,392	528,428	18,780	12,076
＜組合管掌健康保険＞												
1人当たり医療費	142,275	140,062	33,014	58,257	17,756	29,425	1,163	448	2,213	34,168	87,681	17,764
1人当たり日数	――	12.02	0.76	8.45	2.77	4.23	1.77	0.04	――	0.76	8.45	2.77
1日当たり医療費	――	11,648	43,305	6,892	6,411	6,958	657	11,221	――	44,819	10,373	6,414
受診率	――	7.6213	0.0759	5.8886	1.6499	――	――	0.0070	――	0.0759	5.8886	1.6499
1件当たり日数	――	1.58	10.04	1.44	1.68	1.21	26.30	5.75	――	10.04	1.44	1.68
1件当たり医療費	――	18,378	434,963	9,893	10,762	8,441	17,273	64,502	7,366	450,175	14,890	10,767
【特例退職被保険者(再掲)】												
1人当たり医療費	324,697	320,888	83,287	131,756	29,819	71,054	3,563	1,408	3,809	86,841	202,811	29,828
1人当たり日数	――	22.28	2.09	15.32	4.74	7.56	5.32	0.13	――	2.09	15.32	4.74
1日当たり医療費	――	14,402	39,864	8,601	6,288	9,400	670	10,845	――	41,565	13,240	6,290
受診率	――	12.7891	0.1509	10.0056	2.6122	――	――	0.0204	――	0.1509	10.0056	2.6122
1件当たり日数	――	1.74	13.84	1.53	1.82	1.20	36.80	6.37	――	13.84	1.53	1.82
1件当たり医療費	――	25,091	551,874	13,168	11,415	11,296	24,639	69,080	9,088	575,421	20,270	11,419
＜船員保険＞												
1人当たり医療費	187,754	185,320	53,485	72,588	18,615	37,763	2,419	451	2,434	24,482	110,351	18,627
1人当たり日数	――	13.55	1.47	9.19	2.85	4.53	3.64	0.04	――	1.47	9.19	2.85
1日当たり医療費	――	13,680	36,503	7,902	6,522	8,337	664	10,707	――	16,709	12,014	6,526
受診率	――	7.8464	0.1203	6.2087	1.5090	――	――	0.0083	――	0.1203	6.2087	1.5090
1件当たり日数	――	1.73	12.18	1.48	1.89	1.22	33.24	5.05	――	12.18	1.48	1.89
1件当たり医療費	――	23,618	444,455	11,691	12,336	10,182	22,081	54,092	7,233	203,443	17,773	12,344

※1 診療月における数値である。

※2 医療費の諸率の計算に用いている療養費等は推計値である。

※3 薬剤支給における1人当たり日数は1人当たり処方箋枚数、1日当たり医療費は処方箋1枚当たり医療費、1件当たり日数は1件当たり処方箋枚数である。

※4 入院時食事・生活療養における1人当たり日数は1人当たり食事回数、1日当たり医療費は食事1回当たり医療費、1件当たり日数は1件当たり食事回数である。

※5 船員保険における下船後の療養補償等は含まれていない。

第12－4表 給付状況（医療給付）－諸率 【未就学児】

	計 (療養費等含む)	計 (療養費等除く)								入院 (食事等含む)	入院外 ＋ 薬剤支給	歯科 (食事等含む)
			診療費			薬剤支給	入院時食 事・生活療 養	訪問看護 療養	療養費等			
			入院	入院外	歯科							
＜健康保険計＞												
1人当たり医療費	214,801	212,656	68,471	93,009	11,920	37,188	1,249	818	2,145	69,717	130,197	11,924
1人当たり日数	---	20.04	1.11	17.04	1.82	10.53	1.94	0.07	---	1.11	17.04	1.82
1日当たり医療費	---	10,610	61,708	5,457	6,533	3,533	644	12,441	---	62,830	7,639	6,535
受診率	---	12.0307	0.1689	10.5251	1.3257	---	---	0.0109	---	0.1689	10.5251	1.3257
1件当たり日数	---	1.67	6.57	1.62	1.38	1.48	15.26	6.05	---	6.57	1.62	1.38
1件当たり医療費	---	17,676	405,397	8,837	8,991	5,225	9,825	75,309	6,629	412,771	12,370	8,994
＜全国健康保険協会管掌健康保険＞												
【一般被保険者】												
1人当たり医療費	216,758	214,409	70,053	93,535	11,868	36,862	1,295	796	2,348	71,345	130,397	11,872
1人当たり日数	---	20.13	1.16	17.07	1.84	10.46	2.01	0.06	---	1.16	17.07	1.84
1日当たり医療費	---	10,649	60,500	5,478	6,455	3,525	644	12,451	---	61,616	7,638	6,457
受診率	---	11.9588	0.1771	10.4767	1.2946	---	---	0.0103	---	0.1771	10.4767	1.2946
1件当たり日数	---	1.68	6.54	1.63	1.42	1.49	15.13	6.20	---	6.54	1.63	1.42
1件当たり医療費	---	17,929	395,501	8,928	9,167	5,267	9,740	77,195	6,798	402,792	12,446	9,170
【法第3条第2項被保険者】												
1人当たり医療費	187,016	181,276	65,944	73,530	11,702	29,310	790	0	5,740	66,734	102,840	11,702
1人当たり日数	---	15.69	0.95	12.92	1.82	8.67	1.23	0.00	---	0.95	12.92	1.82
1日当たり医療費	---	11,552	69,395	5,691	6,427	3,381	644	---	---	70,227	7,959	6,427
受診率	---	9.4389	0.1333	8.1265	1.1791	---	---	0.0000	---	0.1333	8.1265	1.1791
1件当たり日数	---	1.66	7.13	1.59	1.54	1.46	13.44	---	---	7.13	1.59	1.54
1件当たり医療費	---	19,205	494,818	9,048	9,924	4,951	8,661	---	8,904	500,749	12,655	9,924
＜組合管掌健康保険＞												
1人当たり医療費	212,614	210,699	66,697	92,425	11,979	37,556	1,197	844	1,915	67,891	129,982	11,982
1人当たり日数	---	19.94	1.06	17.01	1.81	10.61	1.86	0.07	---	1.06	17.01	1.81
1日当たり医療費	---	10,564	63,192	5,433	6,623	3,541	643	12,431	---	64,324	7,641	6,624
受診率	---	12.1120	0.1597	10.5802	1.3607	---	---	0.0115	---	0.1597	10.5802	1.3607
1件当たり日数	---	1.65	6.61	1.61	1.33	1.46	15.43	5.91	---	6.61	1.61	1.33
1件当たり医療費	---	17,396	417,688	8,736	8,804	5,179	9,930	73,413	6,410	425,167	12,285	8,806
【特例退職被保険者(再掲)】												
1人当たり医療費	153,870	150,532	39,385	71,965	10,587	27,585	1,010	0	3,338	40,394	99,550	10,587
1人当たり日数	---	15.69	0.76	13.09	1.84	7.87	1.58	0.00	---	0.76	13.09	1.84
1日当たり医療費	---	9,597	51,914	5,497	5,769	3,503	640	---	---	53,245	7,604	5,769
受診率	---	10.0521	0.1589	8.7040	1.1892	---	---	0.0000	---	0.1589	8.7040	1.1892
1件当たり日数	---	1.56	4.77	1.50	1.54	1.43	12.32	---	---	4.77	1.50	1.54
1件当たり医療費	---	14,975	247,849	8,268	8,903	5,015	7,879	---	8,040	254,203	11,437	8,903
＜船員保険＞												
1人当たり医療費	206,171	204,039	69,081	85,664	11,806	35,878	1,360	250	2,132	70,439	121,542	11,807
1人当たり日数	---	19.16	1.25	15.93	1.96	10.18	2.11	0.02	---	1.25	15.93	1.96
1日当たり医療費	---	10,648	55,242	5,379	6,018	3,523	645	10,607	---	56,328	7,631	6,019
受診率	---	11.3715	0.1823	9.8824	1.3032	---	---	0.0037	---	0.1823	9.8824	1.3032
1件当たり日数	---	1.69	6.86	1.61	1.51	1.49	15.73	6.42	---	6.86	1.61	1.51
1件当たり医療費	---	17,943	379,013	8,668	9,059	5,242	10,149	68,141	6,332	386,466	12,299	9,060

※1 診療月における数値である。

※2 医療費の諸率の計算に用いている療養費等は推計値である。

※3 薬剤支給における1人当たり日数は1人当たり処方箋枚数、1日当たり医療費は処方箋1枚当たり医療費、1件当たり日数は1件当たり処方箋枚数である。

※4 入院時食事・生活療養における1人当たり日数は1人当たり食事回数、1日当たり医療費は食事1回当たり医療費、1件当たり日数は1件当たり食事回数である。

※5 船員保険における下船後の療養補償等は含まれていない。

第12－5表 給付状況（医療給付）－諸率 【70歳以上一般所得者】

	計 (療養費等含む)	計 (療養費等除く)								入院 (食事等含む)	入院外 ＋ 薬剤支給	歯科 (食事等含む)
			診療費			薬剤支給	入院時食 事・生活療 養	訪問看護 療養	療養費等			
			入院	入院外	歯科							
＜健康保険計＞												
1人当たり医療費	584,865	582,312	204,723	210,603	35,004	122,922	7,804	1,257	2,552	212,507	333,525	35,024
1人当たり日数	---	32.95	4.56	23.14	5.14	10.78	11.40	0.11	---	4.56	23.14	5.14
1日当たり医療費	---	17,671	44,890	9,102	6,807	11,405	685	11,185	---	46,597	14,415	6,811
受診率	---	16.6770	0.3494	13.7603	2.5525	---	---	0.0148	---	0.3494	13.7603	2.5525
1件当たり日数	---	1.98	13.05	1.68	2.01	1.24	34.10	7.58	---	13.05	1.68	2.01
1件当たり医療費	---	34,917	585,937	15,305	13,714	14,109	23,356	84,835	6,535	608,217	24,238	13,721
＜全国健康保険協会管掌健康保険＞												
【一般被保険者】												
1人当たり医療費	588,503	585,898	207,881	211,283	34,312	123,088	8,045	1,289	2,605	215,904	334,372	34,333
1人当たり日数	---	32.89	4.68	23.11	5.00	10.71	11.74	0.11	---	4.68	23.11	5.00
1日当たり医療費	---	17,812	44,433	9,144	6,868	11,492	685	11,245	---	46,148	14,472	6,872
受診率	---	16.5213	0.3556	13.7032	2.4482	---	---	0.0143	---	0.3556	13.7032	2.4482
1件当たり日数	---	1.99	13.16	1.69	2.04	1.24	34.52	8.02	---	13.16	1.69	2.04
1件当たり医療費	---	35,463	584,586	15,418	14,015	14,274	23,648	90,163	6,312	607,151	24,401	14,024
【法第3条第2項被保険者】												
1人当たり医療費	106,662	103,328	36,710	36,944	7,079	21,485	1,024	86	3,334	37,734	58,430	7,079
1人当たり日数	---	7.12	0.63	5.47	1.02	1.97	1.53	0.01	---	0.63	5.47	1.02
1日当たり医療費	---	14,510	58,671	6,753	6,949	10,917	671	14,042	---	60,308	10,681	6,949
受診率	---	3.3326	0.0605	2.7942	0.4772	---	---	0.0006	---	0.0605	2.7942	0.4772
1件当たり日数	---	2.14	10.34	1.96	2.13	1.22	26.56	10.00	---	10.34	1.96	2.13
1件当たり医療費	---	31,006	606,861	13,222	14,833	13,339	17,828	140,420	8,717	623,789	20,911	14,833
＜組合管掌健康保険＞												
1人当たり医療費	579,136	576,724	197,967	210,142	36,953	123,234	7,245	1,182	2,413	205,196	333,376	36,969
1人当たり日数	---	33.29	4.29	23.35	5.54	11.01	10.59	0.11	---	4.29	23.35	5.54
1日当たり医療費	---	17,325	46,133	9,000	6,669	11,192	684	11,024	---	47,818	14,278	6,672
受診率	---	17.1665	0.3358	13.9836	2.8309	---	---	0.0162	---	0.3358	13.9836	2.8309
1件当たり日数	---	1.94	12.78	1.67	1.96	1.23	33.00	6.62	---	12.78	1.67	1.96
1件当たり医療費	---	33,596	589,521	15,028	13,054	13,710	22,584	72,956	7,210	611,047	23,840	13,059
【特例退職被保険者(再掲)】												
1人当たり医療費	575,719	572,665	197,180	209,106	38,809	119,883	6,436	1,251	3,054	203,599	328,989	38,827
1人当たり日数	---	32.55	3.91	22.59	5.93	10.64	9.41	0.12	---	3.91	22.59	5.93
1日当たり医療費	---	17,593	50,462	9,255	6,540	11,269	684	10,807	---	52,105	14,561	6,543
受診率	---	17.3469	0.3339	13.8836	3.1115	---	---	0.0179	---	0.3339	13.8836	3.1115
1件当たり日数	---	1.88	11.70	1.63	1.91	1.20	29.47	6.46	---	11.70	1.63	1.91
1件当たり医療費	---	33,013	590,552	15,061	12,473	13,566	20,150	69,809	8,327	609,776	23,696	12,479
＜船員保険＞												
1人当たり医療費	553,391	551,402	199,126	195,640	27,250	119,212	9,596	578	1,989	208,718	314,852	27,255
1人当たり日数	---	30.01	5.31	20.97	3.69	9.62	13.99	0.05	---	5.31	20.97	3.69
1日当たり医療費	---	18,372	37,527	9,331	7,380	12,386	686	11,900	---	39,335	15,017	7,381
受診率	---	14.2988	0.3756	12.2624	1.6509	---	---	0.0099	---	0.3756	12.2624	1.6509
1件当たり日数	---	2.10	14.13	1.71	2.24	1.24	38.53	4.92	---	14.13	1.71	2.24
1件当たり医療費	---	38,563	530,115	15,954	16,506	15,372	26,435	58,546	6,358	555,648	25,676	16,509

※1 診療月における数値である。

※2 医療費の諸率の計算に用いている療養費等は推計値である。

※3 薬剤支給における1人当たり日数は1人当たり処方箋枚数、1日当たり医療費は処方箋1枚当たり医療費、1件当たり日数は1件当たり処方箋枚数である。

※4 入院時食事・生活療養における1人当たり日数は1人当たり食事回数、1日当たり医療費は食事1回当たり医療費、1件当たり日数は1件当たり食事回数である。

※5 船員保険における下船後の療養補償等は含まれていない。

第12－6表 給付状況（医療給付）－諸率 【70歳以上現役並み所得者】

	計 (療養費等含む)	計 (療養費等除く)								入院 (食事等含む)	入院外 ＋ 薬剤支給	歯科 (食事等含む)
		診療費			薬剤支給	入院時食 事・生活療 養	訪問看護 療養	療養費等				
		入院	入院外	歯科								
＜健康保険計＞												
1人当たり医療費	575,521	572,417	189,883	217,008	36,950	122,254	5,414	907	3,103	195,277	339,262	36,970
1人当たり日数	---	30.88	3.37	21.64	5.79	10.30	7.91	0.08	---	3.37	21.64	5.79
1日当たり医療費	---	18,536	56,388	10,026	6,384	11,866	685	11,033	---	57,989	15,674	6,388
受診率	---	17.1521	0.3267	13.7871	3.0267	---	---	0.0117	---	0.3267	13.7871	3.0267
1件当たり日数	---	1.80	10.31	1.57	1.91	1.21	25.45	7.06	---	10.31	1.57	1.91
1件当たり医療費	---	33,373	581,301	15,740	12,208	14,364	17,425	77,872	7,155	597,814	24,607	12,215
＜全国健康保険協会管掌健康保険＞												
【一般被保険者】												
1人当たり医療費	595,127	591,894	196,478	224,234	36,964	127,612	5,666	940	3,233	202,122	351,846	36,985
1人当たり日数	---	31.51	3.52	22.16	5.75	10.49	8.28	0.08	---	3.52	22.16	5.75
1日当たり医療費	---	18,785	55,844	10,120	6,430	12,170	684	11,099	---	57,449	15,880	6,434
受診率	---	17.3107	0.3392	13.9969	2.9627	---	---	0.0119	---	0.3392	13.9969	2.9627
1件当たり日数	---	1.82	10.37	1.58	1.94	1.22	25.67	7.11	---	10.37	1.58	1.94
1件当たり医療費	---	34,192	579,262	16,020	12,477	14,826	17,574	78,934	6,856	595,903	25,137	12,484
【法第3条第2項被保険者】												
1人当たり医療費	---	---	---	---	---	---	---	---	---	---	---	---
1人当たり日数	---	---	---	---	---	---	---	---	---	---	---	---
1日当たり医療費	---	---	---	---	---	---	---	---	---	---	---	---
受診率	---	---	---	---	---	---	---	---	---	---	---	---
1件当たり日数	---	---	---	---	---	---	---	---	---	---	---	---
1件当たり医療費	---	---	---	---	---	---	---	---	---	---	---	---
＜組保管掌健康保険＞												
1人当たり医療費	533,749	530,924	175,827	201,624	36,999	110,762	4,874	838	2,825	180,682	312,386	37,018
1人当たり日数	---	29.57	3.04	20.57	5.89	9.92	7.12	0.08	---	3.04	20.57	5.89
1日当たり医療費	---	17,952	57,767	9,803	6,285	11,161	685	10,874	---	59,362	15,188	6,289
受診率	---	16.8418	0.2999	13.3570	3.1738	---	---	0.0111	---	0.2999	13.3570	3.1738
1件当たり日数	---	1.76	10.15	1.54	1.85	1.19	24.91	6.93	---	10.15	1.54	1.85
1件当たり医療費	---	31,524	586,364	15,095	11,658	13,313	17,055	75,376	8,038	602,557	23,387	11,664
【特例退職被保険者(再掲)】												
1人当たり医療費	520,823	517,351	173,470	194,857	37,146	105,774	5,151	953	3,471	178,608	300,631	37,159
1人当たり日数	---	29.58	3.19	20.35	5.96	9.87	7.54	0.08	---	3.19	20.35	5.96
1日当たり医療費	---	17,489	54,431	9,577	6,228	10,720	683	11,243	---	56,044	14,776	6,231
受診率	---	16.7440	0.2976	13.2062	3.2265	---	---	0.0136	---	0.2976	13.2062	3.2265
1件当たり日数	---	1.77	10.71	1.54	1.85	1.19	26.46	6.24	---	10.71	1.54	1.85
1件当たり医療費	---	30,898	582,848	14,755	11,513	12,712	18,064	70,171	9,545	600,110	22,764	11,517
＜船員保険＞												
1人当たり医療費	450,945	449,014	197,050	137,874	26,781	80,639	6,332	339	1,931	203,340	218,513	26,823
1人当たり日数	---	21.51	4.18	13.67	3.64	6.99	9.19	0.02	---	4.18	13.67	3.64
1日当たり医療費	---	20,871	47,150	10,087	7,351	11,529	689	14,539	---	48,655	15,987	7,363
受診率	---	10.8168	0.3468	8.8991	1.5679	---	---	0.0029	---	0.3468	8.8991	1.5679
1件当たり日数	---	1.99	12.05	1.54	2.32	1.23	28.41	8.00	---	12.05	1.54	2.32
1件当たり医療費	---	41,511	568,173	15,493	17,080	14,171	19,573	116,310	6,760	586,310	24,555	17,107

※1 診療月における数値である。

※2 医療費の諸率の計算に用いている療養費等は推計値である。

※3 薬剤支給における1人当たり日数は1人当たり処方箋枚数、1日当たり医療費は処方箋1枚当たり医療費、1件当たり日数は1件当たり処方箋枚数である。

※4 入院時食事・生活療養における1人当たり日数は1人当たり食事回数、1日当たり医療費は食事1回当たり医療費、1件当たり日数は1件当たり食事回数である。

※5 船員保険における下船後の療養補償等は含まれていない。



# 第13表 療養費の内訳

	件数										金額									
	療養費計										療養費計									
	補装具 (再掲)		はり・きゅう (再掲)	あんま・マッサージ (再掲)		柔道整復 (再掲)		海外療養費 (再掲)		件	補装具 (再掲)		はり・きゅう (再掲)	あんま・マッサージ (再掲)		柔道整復 (再掲)		海外療養費 (再掲)		
件	件	件	件	件	件	件	件	件	件	千円	千円	千円	千円	千円	千円	千円	千円	千円	千円	
<健康保険計>																				
平成25年度計	24,460,955	389,493	556,973	96,656	23,079,667	113,252	117,288,846	8,823,588	3,643,155	1,800,636	97,688,319	1,959,618								
平成26年度計	24,751,385	402,808	587,442	102,140	23,290,964	122,815	120,134,753	9,300,393	3,901,020	1,952,006	99,289,801	2,121,321								
平成27年度計	25,286,576	410,055	576,233	94,948	23,849,035	127,979	122,695,184	9,501,199	3,868,890	1,818,168	101,806,765	2,293,075								
平成27年 4月	1,990,518	34,606	49,076	7,951	1,870,367	9,801	9,643,014	796,194	320,135	143,351	7,899,124	183,157								
5月	2,002,643	31,907	49,147	8,580	1,884,735	10,587	9,637,562	731,576	329,835	160,416	7,995,781	174,784								
6月	2,114,442	30,736	62,543	11,172	1,979,803	10,388	10,444,680	702,742	421,176	215,693	8,612,999	188,685								
7月	1,950,918	40,721	31,554	4,949	1,841,237	12,263	9,482,286	924,543	210,018	100,632	7,725,047	225,084								
8月	2,197,128	31,644	44,861	7,692	2,083,922	10,678	10,672,236	735,767	305,470	153,309	8,962,812	206,098								
9月	2,195,940	32,193	45,121	7,649	2,080,929	10,796	10,726,266	774,439	306,284	148,981	9,009,966	169,317								
10月	2,156,405	35,422	47,354	7,689	2,035,832	10,538	10,516,522	835,581	317,055	145,067	8,749,409	195,829								
11月	2,214,841	34,195	52,425	8,141	2,091,753	9,782	10,618,151	794,802	359,013	156,230	8,875,373	171,317								
12月	2,192,769	34,740	43,081	6,921	2,078,004	10,563	10,626,411	814,934	285,922	131,712	8,900,153	197,659								
平成28年 1月	2,159,181	32,621	48,691	7,836	2,042,353	9,839	10,378,766	754,731	329,079	150,832	8,710,731	186,780								
2月	2,063,968	33,845	50,095	7,906	1,942,428	11,062	10,003,294	779,006	337,402	151,108	8,264,454	201,603								
3月	2,047,823	37,425	52,285	8,462	1,917,672	11,682	9,945,996	856,886	347,501	160,836	8,100,913	192,760								
<全国健康保険協会管掌健康保険>																				
【一般被保険者】																				
平成25年度計	14,952,026	231,660	388,110	61,742	14,153,096	8,223	74,108,606	5,081,176	2,586,336	1,184,343	62,844,045	285,104								
平成26年度計	15,348,737	241,258	421,553	70,070	14,481,056	7,787	76,754,502	5,373,782	2,860,099	1,372,226	64,574,937	293,944								
平成27年度計	15,623,740	246,223	415,607	63,641	14,973,186	6,798	78,673,749	5,521,055	2,843,776	1,241,275	66,695,259	245,114								
平成27年 4月	1,248,009	20,445	35,562	5,327	1,176,002	689	6,188,388	456,325	235,815	96,422	5,167,227	28,543								
5月	1,243,670	19,336	35,786	5,997	1,173,167	591	6,169,074	426,431	246,850	113,827	5,206,907	20,842								
6月	1,358,060	16,487	49,210	8,414	1,273,278	543	6,924,329	362,945	334,827	165,179	5,840,759	16,855								
7月	1,176,896	26,431	17,832	2,268	1,119,255	491	5,826,492	582,671	122,404	47,214	4,867,104	19,555								
8月	1,410,891	18,958	31,859	5,171	1,344,082	531	7,018,137	428,836	221,326	105,051	5,627,473	29,097								
9月	1,387,489	18,675	32,457	5,169	1,320,154	681	6,979,679	435,420	225,783	101,715	5,981,752	22,315								
10月	1,317,664	21,440	33,509	4,716	1,247,644	473	6,584,602	489,308	228,127	94,660	5,598,086	15,668								
11月	1,401,002	20,522	39,727	5,684	1,325,051	443	6,852,883	459,264	276,959	110,560	5,831,267	15,441								
12月	1,401,554	21,053	29,933	4,434	1,335,430	664	6,929,574	478,977	201,516	86,412	5,977,560	17,833								
平成28年 1月	1,346,078	20,014	34,956	5,281	1,276,309	525	6,636,891	447,528	240,171	102,924	5,674,714	19,138								
2月	1,268,816	20,003	36,534	5,336	1,197,119	493	6,276,219	443,196	250,371	104,898	5,307,799	15,603								
3月	1,263,611	22,859	38,242	5,844	1,185,695	674	6,287,481	510,154	259,626	112,413	5,214,612	24,214								
【法第3条第2項被保険者】																				
平成25年度計	5,714	46	171	27	5,444	1	37,277	820	1,568	443	33,885	102								
平成26年度計	6,350	53	158	36	6,081	1	41,797	1,233	1,442	290	38,510	22								
平成27年度計	5,890	43	107	33	5,673	0	38,610	1,029	867	221	35,503	0								
平成27年 4月	488	3	14	2	467	0	3,292	41	117	8	3,103	0								
5月	526	3	9	3	508	0	3,443	46	60	27	3,328	0								
6月	521	7	9	1	503	0	3,555	94	75	2	3,308	0								
7月	518	2	8	5	501	0	3,364	54	83	53	3,153	0								
8月	503	2	3	0	496	0	3,116	40	25	0	3,026	0								
9月	510	7	4	3	491	0	3,374	182	43	20	3,104	0								
10月	474	1	4	3	464	0	3,098	6	40	19	2,962	0								
11月	482	4	8	3	463	0	3,127	84	56	21	2,827	0								
12月	456	4	6	3	439	0	3,053	219	51	19	2,720	0								
平成28年 1月	444	3	15	5	418	0	3,010	59	126	28	2,523	0								
2月	477	2	14	4	453	0	3,085	39	90	22	2,851	0								
3月	491	5	13	1	470	0	3,092	164	101	1	2,688	0								
<組合管掌健康保険>																				
平成25年度計	9,503,215	157,787	168,692	34,887	8,921,127	105,028	43,142,964	3,741,592	1,055,251	615,850	34,810,388	1,674,412								
平成26年度計	9,396,298	161,497	165,731	32,034	8,803,827	115,027	43,338,454	3,925,378	1,039,479	579,490	34,676,353	1,885,356								
平成27年度計	9,456,946	163,789	160,519	31,274	8,870,176	121,181	43,982,826	3,979,115	1,024,247	576,672	35,076,002	2,047,961								
平成27年 4月	742,021	14,158	13,500	2,622	693,898	9,112	3,451,334	339,827	84,203	46,921	2,728,795	154,614								
5月	758,447	12,568	13,352	2,580	711,060	9,996	3,465,045	305,099	82,926	46,562	2,785,646	153,942								
6月	755,861	14,242	13,324	2,757	706,022	9,845	3,516,797	339,702	86,273	50,512	2,768,933	171,831								
7月	773,504	13,714	13,714	2,676	721,481	11,772	3,652,431	341,818	87,531	53,365	2,854,790	205,525								
8月	785,734	12,684	12,999	2,521	739,344	10,147	3,650,983	306,890	84,119	48,258	2,932,313	177,001								
9月	807,941	13,511	12,660	2,477	760,294	10,115	3,743,213	338,836	90,458	47,246	3,025,111	146,988								
10月	838,267	13,981	13,841	2,970	787,724	10,065	3,928,822	346,268	88,887	50,388	3,148,362	180,161								
11月	813,357	13,669	12,690	2,454	766,239	9,339	3,762,140	335,453	81,997	45,649	3,041,278	155,875								
12月	790,759	13,683	13,142	2,484	742,135	9,899	3,693,784	335,373	84,354	45,2										

# 第14－１表 高額療養費の支給状況－【件数】

	計 (現物＋現金)	現金給付										70歳未満被保険者														
		現物給付	入院				その他				入院				その他				入院				その他			
			入院	その他	特定疾病 (再掲)		入院		その他		入院		その他		入院		その他									
							一般分	多数該当分	一般分	多数該当分	一般分	多数該当分	一般分	多数該当分	一般分	多数該当分	一般分	多数該当分								
	件	件	件	件	件	件	件	件	件	件	件	件	件	件	件	件	件	件	件	件	件	件	件	件	件	
<健康保険計>																										
平成25年度計	5,316,478	4,074,858	2,358,468	1,716,390	813,217	1,241,620	415,545	115,245	62,279	124,292	400,313	235,739	53,259	35,733	75,582											
平成26年度計	5,584,183	4,332,048	2,455,405	1,876,643	844,982	1,252,135	392,994	109,071	66,359	119,461	385,736	223,903	51,187	38,262	72,394											
平成27年度計	6,042,528	4,755,641	2,619,647	2,135,994	888,917	1,286,887	385,847	94,461	82,530	124,219	400,268	228,149	45,759	49,106	77,254											
平成27年 4月	491,798	378,366	207,317	171,049	72,886	113,432	34,688	9,297	7,028	10,447	34,813	19,950	4,341	4,116	6,406											
5月	470,283	369,533	206,405	163,128	71,889	100,750	30,473	8,339	6,547	9,766	31,689	17,871	3,991	3,832	5,993											
6月	494,243	392,840	218,807	174,033	72,968	101,403	30,228	8,196	6,837	10,002	32,390	18,030	4,015	4,105	6,240											
7月	509,527	400,937	223,329	177,608	73,805	108,590	32,826	8,224	6,966	10,361	34,112	19,529	4,019	4,112	6,452											
8月	499,837	400,739	224,843	175,896	73,728	99,098	30,472	7,679	6,382	9,687	31,805	18,144	3,805	3,840	6,016											
9月	484,915	386,342	211,958	174,384	73,788	98,573	29,482	6,988	6,720	9,891	31,333	17,667	3,468	4,057	6,141											
10月	509,029	402,022	220,236	181,786	74,399	107,007	32,360	7,223	7,078	9,978	33,480	19,390	3,591	4,241	6,258											
11月	494,292	391,782	216,639	175,143	73,356	102,510	32,190	7,132	6,614	9,977	32,425	18,886	3,422	3,918	6,199											
12月	514,767	402,983	217,836	185,147	75,319	111,784	34,077	7,726	7,136	10,467	35,285	20,596	3,815	4,269	6,605											
平成28年 1月	504,315	395,586	216,324	179,244	74,356	108,747	31,822	7,432	6,962	10,782	33,003	18,650	3,589	4,080	6,664											
2月	516,878	405,910	223,175	182,735	75,518	110,968	31,546	7,848	6,924	11,013	33,163	18,445	3,737	4,199	6,732											
3月	552,644	428,619	232,778	195,841	76,923	124,025	35,883	8,376	7,336	11,848	36,770	20,991	3,966	4,337	7,074											
<全国健康保険協会管掌健康保険>																										
【一般被保険者】																										
平成25年度計	3,235,669	2,639,110	1,530,302	1,108,808	518,968	596,559	195,620	55,013	10,541	25,806	154,004	109,139	24,068	6,142	14,655											
平成26年度計	3,432,484	2,825,781	1,606,571	1,219,210	545,201	606,703	183,622	54,260	9,660	21,246	144,276	102,245	24,208	5,974	11,949											
平成27年度計	3,732,652	3,148,647	1,732,437	1,416,210	580,756	584,005	176,642	42,084	11,850	17,657	138,117	101,574	18,871	7,584	10,088											
平成27年 4月	305,737	249,328	136,644	112,684	47,333	56,409	17,150	4,816	1,040	1,990	13,237	9,459	2,092	599	1,087											
5月	290,379	244,327	137,223	107,104	46,776	46,052	14,032	3,950	825	1,591	11,034	7,918	1,752	504	1,080											
6月	302,071	259,845	144,974	114,871	47,761	42,226	12,830	3,710	862	1,362	10,836	7,686	1,754	589	797											
7月	315,219	264,986	147,328	117,668	48,256	50,223	15,468	3,899	985	1,591	12,359	8,998	1,810	607	944											
8月	309,258	265,296	147,328	117,968	48,092	43,962	13,857	3,372	823	1,340	10,930	8,032	1,558	543	797											
9月	295,921	256,571	140,879	115,692	48,134	39,350	11,928	2,810	745	1,182	9,520	7,065	1,308	486	681											
10月	313,106	266,826	146,033	120,793	48,709	46,280	14,104	2,962	837	1,254	10,940	8,258	1,378	539	785											
11月	303,189	259,734	143,324	116,410	48,040	43,455	13,726	2,781	833	1,224	10,340	7,863	1,206	553	718											
12月	318,763	265,951	143,292	122,659	49,088	52,812	16,421	3,419	987	1,436	12,976	9,846	1,597	694	839											
平成28年 1月	311,762	262,565	143,348	119,217	48,732	49,197	14,588	3,143	1,160	1,425	10,936	8,142	1,346	683	705											
2月	321,508	269,090	147,771	121,319	49,442	52,418	14,897	3,350	1,295	1,552	11,510	8,423	1,411	814	862											
3月	345,739	284,118	154,293	129,825	50,393	61,621	17,641	3,872	1,476	1,710	13,499	9,884	1,659	913	983											
【法第3条第2項被保険者】																										
平成25年度計	1,037	916	539	377	141	121	57	7	0	16	53	39	7	0	7											
平成26年度計	1,266	1,130	575	555	232	136	75	5	5	5	62	51	4	4	3											
平成27年度計	1,209	1,067	538	529	205	142	48	3	8	8	43	35	2	4	2											
平成27年 4月	88	77	36	41	14	11	5	0	1	0	4	4	0	0	0											
5月	102	97	50	47	15	5	0	1	0	0	0	0	0	0	0											
6月	83	76	42	34	15	7	0	0	3	0	3	0	0	0	0											
7月	98	90	47	43	18	8	2	0	3	0	2	2	0	0	0											
8月	99	91	48	43	16	8	3	0	1	0	2	1	0	1	1											
9月	99	98	41	45	13	13	3	0	0	6	3	3	0	0	0											
10月	100	90	42	48	18	10	5	0	0	1	6	5	0	0	1											
11月	99	92	50	42	19	7	5	0	0	0	3	3	0	0	0											
12月	100	87	40	47	21	13	2	1	0	0	3	2	1	0	0											
平成28年 1月	113	85	40	45	18	28	4	1	0	0	4	3	1	0	0											
2月	98	85	42	43	19	13	6	0	1	0	5	5	0	0	1											
3月	130	111	60	51	19	19	13	0	0	0	7	7	0	0	0											
<組合管掌健康保険>																										
平成25年度計	2,079,772	1,434,832	827,627	607,205	294,108	644,940	219,868	60,225	51,738	98,470	246,256	126,561	29,184	29,591	60,920											
平成26年度計	2,150,433	1,505,137	848,259	656,878	299,549	645,296	209,297	54,806	56,694	98,210	241,398	121,607	26,975	32,284	60,532											
平成27年度計	2,308,667	1,605,927	886,672	719,255	307,956	702,740	209,157	52,374	70,672	106,554	262,108	126,540	26,888	41,518	67,164											
平成27年 4月	185,973	128,961	70,637	58,324	25,521	57,012	17,533	4,481	5,987	8,457	21,572	10,487	2,249	3,517	5,319											
5月	179,802	125,109	69,132	55,977	25,098	54,693	16,441	4,388	5,722	8,175	20,655	9,953	2,239	3,328	5,135											
6月	192,089	132,919	73,791	59,128	25,192	59,170	17,398	4,496	5,990	8,640	21,551	10,344	2,261	3,503	5,443											
7月	194,210	135,851	75,954	59,897	25,531	59,359	17,356	4,325	5,978	8,770	21,751	10,529	2,508	3,505	5,458											
8月	190,480	135,352	77,467	57,885	25,620	55,128	16,812	4,307	5,585	8,347	20,873	10,111	2,247	3,296	5,219											
9月	188,895	129,685	71,038	58,647	25,641	59,210	17,551	4,179	5,975	8,703	21,810	10,599	2,160	3,571	5,480											
10月	195,823	135,106	74,161	60,945	25,672	60,717	18,251	4,261	6,241	8,723	22,534	11,127	2,213	3,702	5,482											
11月	191,004	131,956	73,265	58,691	25,297	59,048	18,459	4,351	5,781	8,753	22,082	11,020	2,216	3,365	5,413											
12月	195,904	136,945	74,504	62,441	26,210	58,959	17,654	4,306	6,149	9,031	22,306	10,748	2,217	3,575	5,696											
平成28年 1月	192,440	132,918	72,936	59,982	25,606	59,522	17,030	4,288	5,802	9,357	22,063	10,505	2,242	3,397	5,919											
2月	195,272	136,735	75,362	61,373	26,057	58,537	16,643	4,498	5,629	9,460	21,647	10,017	2,326	3,385	5,919											
3月	206,775	144,390	78,425	65,965	26,511	62,385	18,229	4,504	5,860	10,138	23,264	11,100	2,307	3,374	6,483											
【特例退職被保険者(再掲)】																										
平成25年度計	223,469	142,876	59,523	83,353	23,570	80,593	8,398	5,678	4,694	6,614	14,289	5,496	2,859	2,261	3,673											
平成26年度計	235,160	149,003	61,171	87,832	23,330	86,157	8,120	4,747	5,938	6,541	13,804	5,303	2,393	2,486	3,622											
平成27年度計	263,540	155,687	62,110	93,577	23,343	107,853	8,687	4,743	8,148	7,870	15,847	5,589	2,528	3,222	4,508											
平成27年 4月	21,892	13,194	5,205	7,989	2,014	8,698	816	418	744	596	1,382	505	216	309	352											
5月	20,469	12,297	4,998	7,299	1,893	8,172	757	446	661	560	1,292	477	221	268	326											
6月	22,463	13,244	5,343	8,001	1,860	9,119	770	373	678	629	1,339	505	197	268	369											
7月	22,301	13,331	5,307	8,024	1,964	8,970	709	408	673	641	1,338	476	221	270	371											
8月																										

70歳未満被扶養者（未成年児除く）						未就学児						70歳以上一般所得者						70歳以上現役並み所得者						世帯合算高額療養費			
入院			その他			入院			その他			入院			その他			入院			その他			世帯合算高額療養費			
一般分		多数該当分	一般分		多数該当分	一般分		多数該当分	一般分		多数該当分	一般分		多数該当分	一般分		多数該当分	一般分		多数該当分	一般分		多数該当分				
件	件	件	件	件	件	件	件	件	件	件	件	件	件	件	件	件	件	件	件	件	件	件	件				
276,910	149,483	58,643	21,014	47,770	34,163	29,910	2,714	599	940	4,575	356	0	4,219	1,400	57	629	714	334,442	189,817								
262,200	139,363	54,704	22,009	46,124	33,374	29,216	2,615	590	953	5,085	439	0	4,646	1,490	73	565	852	359,748	204,502								
242,220	125,613	45,739	24,983	45,885	35,699	31,517	2,406	696	1,080	7,297	478	0	6,819	1,573	90	557	926	394,629	205,201								
22,682	11,882	4,674	2,208	3,918	3,221	2,814	218	66	123	605	37	0	568	139	5	64	70	33,749	18,223								
19,763	10,006	4,109	2,020	3,628	2,973	2,562	179	89	143	537	27	0	510	163	7	60	96	29,898	15,727								
19,388	9,717	3,956	2,077	3,638	2,781	2,419	182	56	124	584	56	0	528	120	6	43	71	30,939	15,201								
20,559	10,664	3,946	2,149	3,804	2,942	2,554	215	68	105	623	67	0	556	141	12	48	81	32,591	17,622								
18,915	9,790	3,647	1,890	3,588	2,827	2,493	188	63	83	552	39	0	515	121	8	39	74	29,371	15,507								
18,489	9,506	3,287	1,998	3,698	2,545	2,263	192	38	52	582	35	0	547	133	11	42	80	30,274	15,217								
19,711	10,528	3,428	2,084	3,671	2,660	2,410	155	46	49	643	23	0	620	145	9	49	87	33,363	17,005								
20,076	10,803	3,501	2,024	3,748	2,706	2,469	169	38	30	583	26	0	557	123	6	40	77	30,826	15,771								
20,455	10,861	3,676	2,116	3,802	2,848	2,558	182	48	60	669	47	0	622	149	15	53	81	34,254	18,124								
19,936	10,220	3,570	2,124	4,022	3,086	2,721	229	76	60	653	28	0	625	120	3	44	73	34,320	17,629								
20,188	10,157	3,850	2,047	4,134	3,270	2,894	218	61	97	595	45	0	550	115	5	43	67	35,052	18,585								
22,058	11,479	4,099	2,246	4,234	3,840	3,360	279	63	138	671	50	0	621	104	3	32	69	39,992	20,590								
113,525	69,851	29,239	3,635	10,800	18,377	16,406	1,383	237	351	675	214	0	461	399	10	323	66	177,177	132,402								
105,832	65,100	28,401	3,337	8,994	18,010	16,016	1,376	215	403	341	251	0	90	329	10	275	44	191,332	146,583								
89,650	57,084	21,656	3,758	7,152	19,668	17,645	1,316	290	417	492	308	0	184	306	31	241	34	192,449	143,323								
9,780	5,996	2,555	371	858	1,876	1,672	134	25	45	62	21	0	41	41	2	35	4	18,224	13,189								
7,558	4,574	2,055	258	671	1,746	1,520	121	45	60	28	18	0	10	32	2	22	8	14,711	10,943								
6,455	3,876	1,846	208	525	1,377	1,223	90	24	40	55	43	0	12	23	2	20	1	13,571	9,909								
7,912	5,025	1,962	322	603	1,575	1,387	110	34	44	70	53	0	17	27	5	17	5	15,911	12,389								
6,855	4,416	1,703	231	505	1,544	1,381	93	32	38	36	24	0	12	27	4	18	5	13,830	10,740								
5,863	3,735	1,401	237	490	1,239	1,109	86	13	31	22	16	0	6	21	3	15	3	12,727	9,958								
6,739	4,543	1,476	254	466	1,408	1,285	79	21	23	36	13	0	23	34	5	29	0	15,500	11,623								
6,745	4,515	1,486	252	492	1,430	1,327	75	14	14	29	18	0	11	20	3	14	3	14,244	10,647								
7,743	5,206	1,695	263	579	1,465	1,335	97	15	18	43	29	0	14	36	5	30	1	17,608	12,941								
7,520	4,818	1,646	431	625	1,815	1,618	136	26	35	26	10	0	16	19	0	15	4	16,482	12,399								
7,665	4,754	1,806	448	657	1,862	1,691	118	20	33	42	29	0	13	15	0	15	0	17,943	13,381								
8,815	5,626	2,025	483	681	2,331	2,097	177	21	36	43	34	0	9	11	0	11	0	21,698	15,224								
26	17	0	0	9	0	0	0	0	0	1	1	0	0	---	---	---	---	32	9								
25	21	1	1	2	3	3	0	0	0	0	0	0	0	---	---	---	---	34	12								
21	12	1	2	6	1	1	0	0	0	2	0	0	0	---	---	---	---	29	46								
2	1	0	1	0	0	0	0	0	0	0	0	0	0	---	---	---	---	3	2								
1	0	1	0	0	0	0	0	0	0	0	0	0	0	---	---	---	---	1	3								
0	0	0	0	0	0	0	0	0	0	0	0	0	0	---	---	---	---	0	4								
1	0	0	1	0	0	0	0	0	0	2	0	0	0	---	---	---	---	2	1								
1	1	0	0	0	1	1	0	0	0	0	0	0	0	---	---	---	---	2	2								
6	0	0	6	0	0	0	0	0	0	0	0	0	0	---	---	---	---	2	2								
0	0	0	0	0	0	0	0	0	0	0	0	0	0	---	---	---	---	2	2								
2	2	0	0	0	0	0	0	0	0	0	0	0	0	---	---	---	---	2	0								
0	0	0	0	0	0	0	0	0	0	0	0	0	0	---	---	---	---	1	9								
1	1	0	0	0	0	0	0	0	0	0	0	0	0	---	---	---	---	4	19								
1	1	0	0	0	0	0	0	0	0	0	0	0	0	---	---	---	---	5	1								
6	6	0	0	0	0	0	0	0	0	0	0	0	0	---	---	---	---	3	3								
163,359	79,615	29,404	17,379	36,961	15,786	13,504	1,331	362	589	3,899	141	0	3,758	1,001	47	306	648	157,233	57,406								
156,343	74,242	26,302	18,671	37,128	15,361	13,197	1,239	375	550	4,744	188	0	4,556	1,161	63	290	808	168,382	57,907								
152,549	68,517	24,082	21,223	38,727	16,030	13,871	1,090	406	663	6,803	170	0	6,633	1,267	59	316	892	202,151	61,832								
12,900	5,885	2,119	1,836	3,060	1,345	1,142	84	41	78	543	16	0	527	98	3	29	66	15,522	5,032								
12,204	5,432	2,053	1,762	2,957	1,227	1,042	58	44	83	509	9	0	500	131	5	38	64	15,164	4,783								
12,933	5,841	2,110	1,869	3,113	1,404	1,196	92	32	84	529	13	0	516	97	4	23	70	17,688	5,288								
12,646	5,639	1,980	1,826	3,201	1,367	1,167	105	34	61	551	14	0	537	114	7	31	76	16,365	5,252								
12,059	5,373	1,944	1,659	3,083	1,282	1,111	95	31	45	516	13	0	503	94	4	21	69	15,539	4,765								
12,620	5,771	1,898	1,761	3,202	1,306	1,154	106	25	21	560	19	0	541	112	8	27	77	17,545	5,257								
12,972	5,985	1,952	1,830	3,205	1,252	1,125	79	26	28	517	11	0	507	111	4	20	87	17,861	5,390								
13,329	6,286	2,015	1,772	3,256	1,276	1,142	94	24	16	554	8	0	546	103	3	26	74	16,580	5,124								
12,712	5,655	1,981	1,853	3,223	1,383	1,223	85	33	42	626	18	0	608	113	10	23	80	16,645	5,174								
12,415	5,401	1,924	1,693	3,397	1,271	1,103	93	34	41	627	18	0	609	101	3	29	69	17,834	5,211								
12,522	5,402	2,044	1,831	3,477	1,408	1,203	100	64	41	553	16	0	605	105	5	28	67	17,104	5,203								
13,237	5,847	2,074	1,763	3,553	1,509	1,263	102	42	102	628	16	0	612	93	3	21	69	18,291	5,363								
9,780	2,880	2,627	1,332	2,941	1	1	0	0	0	866	13	0	853	448	8	192	248	43,564	11,645								
9,465	2,768	2,159	1,619	2,919	1	0	1	0	0	1,483	25	0	1,458	593	24	194	375										

第14-2表 高額療養費の支給状況－【金額】

	計 (現物＋現金)	現物給付	現金給付				70歳未満被保険者											
			入院	その他	特定疾病 (再掲)	入院		その他		70歳未満被保険者								
						一般分	多額該当分	一般分	多額該当分	入院		その他						
										一般分	多額該当分	一般分	多額該当分					
<健康保険計>		千円	千円	千円	千円	千円	千円	千円	千円	千円	千円	千円	千円	千円	千円	千円	千円	
平成25年度計		572,459,481	498,551,541	383,266,015	115,285,526	78,782,108	73,907,940	33,670,263	8,121,921	1,528,529	6,285,101	28,620,537	20,117,247	3,555,844	928,207	4,019,238		
平成26年度計		600,634,438	529,157,390	401,279,371	127,878,019	80,762,095	71,477,047	31,574,599	7,480,439	1,639,634	5,871,152	26,866,204	18,911,513	3,261,840	1,011,823	3,681,028		
平成27年度計		675,883,703	606,720,509	435,901,431	170,819,077	84,398,203	69,163,195	31,129,616	6,261,507	2,091,879	5,509,114	26,858,205	19,282,647	2,735,388	1,347,314	3,492,855		
平成27年 4月		51,795,347	45,471,866	33,837,007	11,634,860	6,773,337	6,323,481	2,835,152	641,864	172,036	487,474	2,384,976	1,692,388	278,541	108,378	305,668		
5月		50,561,152	45,056,371	33,844,785	11,211,585	6,859,197	5,504,781	2,481,322	548,780	153,266	436,158	2,126,866	1,513,977	240,879	97,903	274,107		
6月		53,757,651	48,224,210	36,294,843	11,929,367	6,841,539	5,533,441	2,456,650	548,607	163,041	466,362	2,195,130	1,544,641	244,032	104,244	302,213		
7月		55,588,424	49,609,422	36,958,686	12,650,736	7,205,393	5,979,002	2,697,642	538,795	169,167	470,780	2,339,541	1,687,534	244,648	105,265	302,095		
8月		55,172,748	49,785,690	37,249,833	12,535,857	6,963,205	5,387,058	2,471,774	501,680	149,837	418,358	2,149,060	1,554,860	226,031	98,689	269,499		
9月		53,379,494	48,092,898	34,781,236	13,311,662	6,921,241	5,286,596	2,367,600	452,743	163,780	446,222	2,063,664	1,476,814	202,806	105,399	278,645		
10月		56,806,451	51,162,512	36,570,665	14,591,647	7,113,872	5,643,939	2,560,171	464,212	165,214	438,197	2,198,334	1,601,165	206,246	111,078	279,846		
11月		56,137,429	50,608,765	36,047,609	14,561,156	6,850,321	5,528,664	2,578,030	483,834	160,476	433,918	2,175,334	1,587,968	206,237	104,994	276,134		
12月		59,338,495	53,378,108	36,582,534	16,795,574	7,242,911	5,960,387	2,736,961	515,054	174,232	465,734	2,376,640	1,742,268	225,830	116,109	292,433		
平成28年 1月		59,065,992	53,316,120	36,938,936	16,377,184	7,093,474	5,749,872	2,514,958	490,072	199,503	479,213	2,193,236	1,557,074	204,758	123,442	307,962		
2月		59,903,526	54,135,404	37,372,118	16,763,286	7,062,399	5,768,122	2,521,145	526,977	205,771	457,477	2,193,108	1,544,518	229,655	135,370	283,565		
3月		64,376,995	57,879,143	39,422,980	18,456,163	7,471,316	6,497,852	2,908,210	548,889	215,556	509,219	2,462,315	1,779,439	225,723	136,463	320,689		
<全国健康保険協会管掌健康保険>																		
【一般被保険者】																		
平成25年度計		352,099,580	317,206,632	244,660,351	72,546,281	50,486,689	34,892,949	15,124,068	3,769,715	347,752	1,227,961	11,272,593	8,897,170	1,452,871	208,558	713,994		
平成26年度計		373,212,570	339,032,227	258,353,699	80,678,527	52,262,539	34,180,343	14,134,927	3,595,049	343,694	1,023,751	10,458,707	8,247,313	1,398,901	220,437	592,056		
平成27年度計		427,870,610	395,903,541	284,828,277	111,075,265	55,034,411	31,967,069	13,759,455	2,785,023	518,644	1,861,653	10,119,126	8,300,683	1,028,541	330,046	459,857		
平成27年 4月		32,665,537	29,487,053	22,039,274	7,447,780	4,396,811	3,178,484	1,349,124	333,548	37,422	93,882	967,900	770,420	125,319	21,265	50,897		
5月		32,039,897	29,467,139	22,306,717	7,160,422	4,470,010	2,572,758	1,095,651	262,880	28,634	70,731	794,436	637,022	99,567	17,923	39,816		
6月		33,745,266	31,777,849	23,727,065	7,650,784	4,467,131	2,367,417	1,011,612	245,332	28,597	67,710	792,212	633,580	99,113	20,704	38,816		
7月		35,204,761	32,348,480	24,180,043	8,168,437	4,706,415	2,856,281	1,232,338	250,816	35,788	75,150	924,288	753,567	103,739	22,499	44,943		
8月		34,846,310	32,348,480	24,180,043	8,168,437	4,557,310	2,497,829	1,111,689	220,960	29,989	61,227	831,221	684,654	89,921	20,044	36,603		
9月		33,657,318	31,468,286	22,774,377	8,693,909	4,498,835	2,189,032	933,777	178,545	31,561	60,687	699,226	580,930	67,884	18,167	32,244		
10月		35,996,259	33,517,816	23,959,442	9,558,375	4,651,079	2,478,443	1,070,186	181,047	31,623	59,409	789,259	665,826	67,314	22,232	33,887		
11月		35,445,503	33,067,809	23,498,588	9,569,021	4,474,382	2,377,893	1,063,190	196,014	31,410	56,755	765,300	644,281	66,640	21,152	34,227		
12月		37,627,066	34,775,010	23,793,128	10,981,981	4,712,061	2,852,056	1,291,697	228,400	34,514	66,763	959,680	816,386	82,505	24,814	35,975		
平成28年 1月		37,509,563	34,836,874	24,097,129	10,739,745	4,823,651	2,872,689	1,116,145	207,840	66,082	64,952	794,928	658,373	64,025	36,866	35,564		
2月		38,194,504	35,479,915	24,508,277	10,971,638	4,622,054	2,714,589	1,131,439	215,289	76,671	64,654	821,704	667,029	70,545	48,859	35,272		
3月		40,938,628	37,729,029	25,764,194	11,964,835	4,854,692	3,209,599	1,352,607	264,350	86,353	75,076	977,970	788,616	91,969	55,421	41,965		
【法第3条第2項被保険者】																		
平成25年度計		120,393	111,589	91,303	20,286	12,368	8,804	6,352	269	0	454	5,788	5,292	269	0	227		
平成26年度計		139,700	130,174	101,445	28,729	18,795	9,525	7,149	152	124	118	5,187	4,900	141	113	32		
平成27年度計		146,658	138,284	91,012	47,272	16,387	8,374	5,129	423	269	103	4,410	3,758	412	211	29		
平成27年 4月		9,765	8,604	5,812	2,791	1,063	1,162	879	0	7	0	828	828	0	0	0		
5月		10,818	10,754	8,285	2,469	1,170	64	0	11	0	0	0	0	0	0	0		
6月		7,453	7,231	5,270	1,961	1,219	222	0	0	185	0	185	0	0	185	0		
7月		11,547	10,979	7,112	3,867	1,549	568	488	0	51	0	488	488	0	0	0		
8月		11,260	11,101	7,234	3,867	1,278	159	107	0	25	0	85	60	0	25	0		
9月		10,585	10,109	6,232	3,877	968	476	86	0	74	86	86	86	0	0	0		
10月		11,702	10,574	6,296	4,277	1,274	1,128	943	0	18	961	943	943	0	0	18		
11月		12,222	12,758	7,908	4,850	1,722	464	161	0	152	0	152	0	0	0	0		
12月		14,402	13,646	7,290	6,356	1,670	756	204	293	0	0	496	204	293	0	0		
平成28年 1月		15,950	15,354	11,428	3,926	1,584	596	165	120	0	179	59	120	165	0	0		
2月		15,659	14,599	9,787	4,812	1,520	1,060	514	0	11	512	501	0	0	0	11		
3月		14,296	12,576	8,357	4,219	1,371	1,720	1,581	0	0	0	438	438	0	0	0		
<組合管掌健康保険>																		
平成25年度計		220,239,507	181,233,320	138,514,361	42,718,960	28,283,052	39,006,187	18,539,843	4,351,937	1,180,777	5,056,686	17,342,156	11,214,785	2,102,704	719,649	3,305,018		
平成26年度計		227,282,167	189,994,948	142,824,227	47,170,762	28,480,761	37,287,179	17,432,522	3,885,238	1,295,816	4,847,283	16,402,310	10,659,300	1,862,797	791,273	3,088,940		
平成27年度計		247,866,435	210,678,683	150,982,143	59,696,541	29,347,405	37,187,152	17,365,032	3,476,061	1,572,966	4,692,358	16,344,668	10,978,206	1,706,435	1,017,073	3,032,970		
平成27年 4月		19,120,045	15,976,209	11,791,921	4,184,289	2,375,463	3,143,835	1,485,148	308,315	134,607	393,593	1,416,248	921,141	153,222	87,114	254,771		
5月		18,510,437	15,578,478	11,529,783	4,048,694	2,388,016	2,931,959	1,385,670	285,889	124,632	365,427	1,332,430	878,956	141,312	79,980	234,183		
6月		20,004,932	16,839,131	12,562,508	4,276,623	2,373,189	3,165,801	1,445,038	303,274	134,259	396,652	1,402,732	911,061	144,919	83,354	263,397		
7月		20,372,116	17,249,963	12,771,531	4,478,432	2,497,428	3,122,153	1,464,816	287,798	134,328								

70歳未満被扶養者（未就学児除く）																				70歳以上一般所得者																				70歳以上現役並み所得者																				世帯合算高額療養費																																																																																																																																																																																																																																																																																																																																																																																																																																																																																
入院										その他										入院										その他										入院										その他										世帯合算高額療養費																																																																																																																																																																																																																																																																																																																																																																																																																																																																																
一般分					多数該当分					一般分					多数該当分					一般分					多数該当分					一般分					多数該当分					一般分					多数該当分					一般分	多数該当分																																																																																																																																																																																																																																																																																																																																																																																																																																																																																									
千円	千円	千円	千円	千円	千円	千円	千円	千円	千円	千円	千円	千円	千円	千円	千円	千円	千円	千円	千円	千円	千円	千円	千円	千円	千円	千円	千円	千円	千円	千円	千円	千円	千円	千円	千円	千円																																																																																																																																																																																																																																																																																																																																																																																																																																																																																																								
18,475,082	11,506,618	4,176,640	555,233	2,236,591	2,451,682	2,038,271	364,681	19,460	29,270	25,040	6,533	0	18,507	33,472	1,594	24,755	7,123	13,528,951	10,773,174	17,154,425	10,585,779	3,819,538	588,389	2,160,719	2,484,230	2,065,077	376,292	13,457	29,405	25,485	8,699	0	16,786	35,480	3,530	22,770	9,180	13,834,658	11,076,566	15,573,020	9,708,502	3,179,903	697,626	1,986,990	2,483,646	2,116,181	324,154	14,042	29,269	41,856	17,808	0	24,048	35,389	4,477	22,062	8,850	13,854,172	10,316,908																																																																																																																																																																																																																																																																																																																																																																																																																																																																																	
1,513,425	947,150	328,212	59,436	178,626	231,447	194,315	32,500	1,451	3,181	2,769	901	0	1,868	3,909	397	2,609	903	1,226,534	960,421	1,269,106	785,656	273,092	51,210	159,148	217,489	180,979	32,286	1,321	2,903	2,226	438	1,788	3,839	272	2,523	1,044	1,076,339	808,916	1,242,738	744,805	282,280	55,546	160,107	187,122	161,819	20,505	756	4,042	7,054	5,194	0	1,860	2,616	191	1,790	635	1,093,745	805,036																																																																																																																																																																																																																																																																																																																																																																																																																																																																																		
1,321,108	827,558	267,467	60,119	165,963	208,998	180,398	24,935	943	2,722	3,885	1,864	0	2,001	2,873	289	1,745	839	1,181,342	921,275	1,195,289	750,705	250,652	47,561	146,371	189,539	162,295	23,574	1,181	2,488	4,735	2,925	0	1,810	3,027	989	1,423	615	1,080,705	784,704	1,177,825	735,069	221,869	54,343	166,544	183,127	154,342	26,471	1,279	1,034	2,512	548	1,964	3,218	826	1,597	796	1,073,686	782,565																																																																																																																																																																																																																																																																																																																																																																																																																																																																																		
1,238,106	793,116	237,396	50,237	157,357	185,698	165,238	18,514	952	995	2,625	416	0	2,208	3,031	237	2,056	738	1,154,984	861,151	1,287,347	824,035	254,956	51,816	156,540	188,055	164,438	21,265	1,108	1,243	3,349	1,507	0	1,842	2,173	82	1,375	715	1,091,155	781,252	1,315,698	828,892	260,987	53,925	171,895	192,279	163,646	26,036	1,191	1,406	3,485	1,180	0	2,305	3,878	975	2,201	702	1,200,667	867,740																																																																																																																																																																																																																																																																																																																																																																																																																																																																																	
1,273,254	779,370	252,278	71,839	169,767	212,188	178,124	31,253	1,326	1,485	2,436	330	0	2,106	2,633	60	1,783	790	1,181,028	885,097	1,291,225	785,183	267,735	66,724	171,583	220,932	189,446	27,956	1,199	2,330	3,977	1,896	0	2,081	2,129	102	1,630	397	1,167,265	889,486	1,447,899	906,962	282,978	74,870	183,089	266,773	221,143	38,857	1,333	5,441	2,822	609	0	2,213	2,064	57	1,330	677	1,346,711	989,267																																																																																																																																																																																																																																																																																																																																																																																																																																																																																	
7,900,985	5,152,069	2,114,098	128,805	506,013	1,271,655	1,069,587	190,003	4,111	7,954	9,955	4,889	0	5,066	14,308	352	12,743	1,213	7,408,732	7,014,721	7,339,597	4,808,182	1,991,013	118,563	421,839	1,279,709	1,072,811	193,795	3,247	9,856	6,235	5,735	0	500	13,173	886	11,340	948	7,724,002	7,358,920	6,411,429	4,328,764	1,555,919	181,120	345,626	1,319,829	1,113,042	190,777	4,839	11,170	16,099	14,379	0	1,720	13,291	2,588	9,785	918	7,531,161	6,556,132																																																																																																																																																																																																																																																																																																																																																																																																																																																																																	
706,817	464,261	185,933	15,287	41,336	136,379	113,403	20,868	458	1,649	962	755	0	206	1,918	284	1,428	206	721,209	643,299	534,261	354,012	141,124	9,865	29,261	127,548	104,098	21,306	589	1,546	443	400	0	43	1,207	119	884	204	487,837	527,025	468,624	299,570	133,975	7,336	27,744	86,292	73,390	11,409	342	1,151	5,222	5,013	0	210	901	59	836	5	533,918	480,248																																																																																																																																																																																																																																																																																																																																																																																																																																																																																	
558,176	384,276	131,836	12,498	29,565	108,734	92,696	14,520	417	1,102	1,877	1,680	0	198	1,018	120	721	177	667,670	594,519	468,296	335,592	117,709	9,166	23,830	102,052	87,990	12,666	603	794	2,770	2,637	0	133	1,526	817	664	44	564,448	509,517	426,061	286,455	99,176	12,665	27,765	77,513	65,498	10,879	458	678	546	368	0	178	1,224	526	606	92	528,371	458,092																																																																																																																																																																																																																																																																																																																																																																																																																																																																																	
460,224	324,907	101,632	8,916	24,769	90,550	79,057	10,828	272	393	474	270	0	203	1,398	125	1,273	0	607,744	528,794	486,761	336,180	118,072	9,761	22,148	92,318	81,355	10,217	367	379	1,414	1,354	0	60	576	21	485	70	558,756	471,769	560,529	390,897	129,835	9,192	30,605	98,527	83,204	14,810	310	203	867	693	0	173	1,791	516	1,249	26	674,747	555,915																																																																																																																																																																																																																																																																																																																																																																																																																																																																																	
536,296	358,194	120,928	28,557	28,617	122,800	99,393	22,280	356	770	293	185	0	109	702	0	608	94	644,681	572,988	547,532	360,758	130,715	27,453	28,607	117,427	103,018	13,429	204	775	427	790	634	0	155	599	0	599	0	655,237	571,300	639,852	433,661	144,385	30,425	31,381	159,690	129,940	27,565	454	1,731	442	390	0	52	432	0	432	0	786,545	644,667																																																																																																																																																																																																																																																																																																																																																																																																																																																																																
1,281	1,054	0	0	227	0	0	0	0	0	7	7	0	0	0	0	0	0	1,072	656	2,179	2,072	11	10	86	178	178	0	0	0	0	0	0	0	0	0	0	1,466	516	1,447	1,349	11	14	74	22	22	0	44	0	44	0	44	0	1,735	716																																																																																																																																																																																																																																																																																																																																																																																																																																																																																						
59	52	0	7	0	0	0	0	0	0	0	0	0	0	0	0	0	0	155	120	11	0	11	0	0	0	0	0	0	0	0	0	0	0	0	0	0	96	17	7	0	7	0	0	0	0	0	0	0	0	0	0	0	0	0	0	0	0	0	0	0	0	0	0	0	0	0	0	0	0	0	0	0	0	0	0	0	0	0	0	0	0	0	0	0	0	0	0	0	0	0	0	0	0	0	0	0	0	0	0	0	0	0	0	0	0	0	0	0	0	0	0	0	0	0	0	0	0	0	0	0	0	0	0	0	0	0	0	0	0	0	0	0	0	0	0	0	0	0	0	0	0	0	0	0	0	0	0	0	0	0	0	0	0	0	0	0	0	0	0	0	0	0	0	0	0	0	0	0	0	0	0	0	0	0	0	0	0	0	0	0	0	0	0	0	0	0	0	0	0	0	0	0	0	0	0	0	0	0	0	0	0	0	0	0	0	0	0	0	0	0	0	0	0	0	0	0	0	0	0	0	0	0	0	0	0	0	0	0	0	0	0	0	0	0	0	0	0	0	0	0	0	0	0	0	0	0	0	0	0	0	0	0	0	0	0	0	0	0	0	0	0	0	0	0	0	0	0	0	0	0	0	0	0	0	0	0	0	0	0	0	0	0	0	0	0	0	0	0	0	0	0	0	0	0	0	0	0	0	0	0	0	0	0	0	0	0	0	0	0	0	0	0	0	0	0	0	0	0	0	0	0	0	0	0	0	0	0	0	0	0	0	0	0	0	0	0	0	0	0	0	0	0	0	0	0	0	0	0	0	0	0	0	0	0	0	0	0	0	0	0	0	0	0	0	0	0	0	0	0	0	0	0	0	0	0	0	0	0	0	0	0	0	0	0	0	0	0	0	0	0	0	0	0	0	0	0	0	0	0	0	0	0	0	0	0	0	0	0	0	0	0	0	0	0	0	0	0	0	0	0	0	0	0	0	0	0	0	0	0	0	0	0	0	0	0	0	0	0	0	0	0	0	0	0	0	0	0	0	0	0	0	0	0	0	0	0	0	0	0	0	0	0	0	0	0	0	0	0	0	0	0	0	0	0	0	0	0	0	0	0	0	0	0	0	0	0	0	0	0	0	0	0	0	0	0	0	0	0	0	0	0	0	0	0	0	0	0	0	0	0	0	0	0	0	0	0	0	0	0	0	0	0	0	

第15表 現金給付（医療給付以外）の支給状況

	傷病手当金			埋葬料・家族埋葬料					
	計			計		被保険者		被扶養者	
	件数	日数	金額	件数	金額	件数	金額	件数	金額
	件	日	千円	件	千円	件	千円	件	千円
＜健康保険計＞									
平成25年度計	1,508,894	48,376,792	288,583,913	64,896	3,241,692	38,872	1,940,492	26,024	1,301,200
平成26年度計	1,546,944	49,830,630	297,269,861	64,871	3,240,143	39,055	1,949,343	25,816	1,290,800
平成27年度計	1,569,494	50,907,740	304,586,058	62,846	3,138,481	38,259	1,909,146	24,587	1,229,335
平成27年 4月	128,252	4,096,189	24,449,158	5,127	255,789	3,152	157,039	1,975	98,750
5月	119,828	3,851,908	23,056,166	4,883	244,042	2,913	145,542	1,970	98,500
6月	132,350	4,300,290	25,778,903	4,911	245,024	3,014	150,174	1,897	94,850
7月	123,572	4,023,557	24,304,288	5,767	288,107	3,515	175,507	2,252	112,600
8月	122,372	3,882,658	23,324,452	4,727	236,079	2,874	143,429	1,853	92,650
9月	127,194	4,106,102	24,598,219	4,896	244,475	2,969	148,125	1,927	96,350
10月	143,499	4,674,711	27,828,253	5,332	266,414	3,277	163,664	2,055	102,750
11月	129,299	4,219,024	25,231,825	5,097	254,497	3,043	151,797	2,054	102,700
12月	134,317	4,382,497	26,194,834	5,028	251,212	3,048	152,212	1,980	99,000
平成28年 1月	128,957	4,185,841	24,935,571	5,247	262,207	3,180	158,857	2,067	103,350
2月	134,582	4,482,164	26,861,007	5,861	292,516	3,598	179,366	2,263	113,150
3月	145,272	4,702,799	26,023,382	5,970	296,120	3,676	183,435	2,294	114,685
＜全国健康保険協会管掌健康保険＞									
【一般被保険者】									
平成25年度計	906,834	29,389,727	158,858,553	39,345	1,964,889	23,023	1,148,789	16,322	816,100
平成26年度計	929,561	30,414,937	164,638,247	39,588	1,977,533	23,558	1,176,033	16,030	801,500
平成27年度計	941,187	31,132,268	169,468,327	38,307	1,913,706	22,993	1,148,006	15,314	765,700
平成27年 4月	75,650	2,484,246	13,465,857	3,087	154,197	1,874	93,547	1,213	60,650
5月	71,577	2,345,031	12,713,133	3,083	153,092	1,816	90,742	1,247	62,350
6月	79,484	2,635,363	14,396,423	2,804	139,999	1,682	83,899	1,122	56,100
7月	71,351	2,381,804	12,999,225	3,736	186,662	2,237	111,712	1,499	74,950
8月	73,488	2,362,196	12,914,010	2,864	143,077	1,691	84,427	1,173	58,650
9月	77,003	2,528,531	13,795,554	2,893	144,602	1,767	88,302	1,126	56,300
10月	88,992	2,943,379	16,001,015	3,212	160,486	1,968	98,286	1,244	62,200
11月	76,491	2,540,986	13,810,590	3,015	150,584	1,774	88,534	1,241	62,050
12月	80,619	2,679,552	14,598,068	2,977	148,691	1,775	88,591	1,202	60,100
平成28年 1月	78,755	2,609,791	14,228,583	3,317	165,819	1,964	98,169	1,353	67,650
2月	79,770	2,722,423	14,800,221	3,679	183,729	2,234	111,479	1,445	72,250
3月	88,007	2,898,966	15,745,648	3,660	182,768	2,211	110,318	1,449	72,450
【法第3条第2項被保険者】									
平成25年度計	882	25,385	183,108	19	950	13	650	6	300
平成26年度計	876	25,728	187,868	14	700	12	600	2	100
平成27年度計	641	17,678	124,502	16	800	9	450	7	350
平成27年 4月	54	1,568	9,813	0	0	0	0	0	0
5月	59	1,450	10,687	0	0	0	0	0	0
6月	49	1,447	9,892	0	0	0	0	0	0
7月	58	1,569	11,414	1	50	0	0	1	50
8月	52	1,284	8,582	1	50	0	0	1	50
9月	57	1,583	10,148	2	100	1	50	1	50
10月	61	1,860	13,329	3	150	3	150	0	0
11月	49	1,582	12,287	2	100	0	0	2	100
12月	46	1,489	9,977	0	0	0	0	0	0
平成28年 1月	45	1,248	9,115	3	150	3	150	0	0
2月	50	1,499	11,343	3	150	2	100	1	50
3月	61	1,099	7,915	1	50	0	0	1	50
＜組合管掌健康保険＞									
平成25年度計	601,178	18,961,680	129,542,252	25,532	1,275,853	15,836	791,053	9,696	484,800
平成26年度計	616,507	19,389,965	132,443,846	25,269	1,261,910	15,485	772,710	9,784	489,200
平成27年度計	627,666	19,757,794	134,993,229	24,523	1,223,975	15,257	760,690	9,266	463,285
平成27年 4月	52,548	1,610,375	10,973,487	2,040	101,592	1,278	63,492	762	38,100
5月	48,192	1,505,427	10,332,346	1,820	90,950	1,097	54,800	723	36,150
6月	52,817	1,663,480	11,372,589	2,107	105,025	1,332	66,275	775	38,750
7月	52,163	1,640,184	11,293,650	2,030	101,395	1,278	63,795	752	37,600
8月	48,832	1,519,178	10,401,860	1,862	92,952	1,183	59,002	679	33,950
9月	50,134	1,575,988	10,792,517	2,001	99,773	1,201	59,773	800	40,000
10月	54,446	1,729,472	11,813,909	2,117	105,778	1,306	65,228	811	40,550
11月	52,759	1,676,456	11,408,947	2,080	103,813	1,269	63,263	811	40,550
12月	53,652	1,701,456	11,586,789	2,051	102,521	1,273	63,621	778	38,900
平成28年 1月	50,157	1,574,802	10,697,873	1,927	96,238	1,213	60,538	714	35,700
2月	54,762	1,758,242	12,049,443	2,179	108,636	1,362	67,786	817	40,850
3月	57,204	1,802,734	12,269,819	2,309	115,302	1,465	73,117	844	42,185
【特例退職被保険者（再掲）】									
平成25年度計	---	---	---	3,041	151,950	2,276	113,700	765	38,250
平成26年度計	---	---	---	3,034	151,690	2,272	113,590	762	38,100
平成27年度計	---	---	---	2,864	143,127	2,160	107,927	704	35,200
平成27年 4月	---	---	---	263	13,150	197	9,850	66	3,300
5月	---	---	---	228	11,382	165	8,232	63	3,150
6月	---	---	---	250	12,500	193	9,650	57	2,850
7月	---	---	---	226	11,300	175	8,750	51	2,550
8月	---	---	---	209	10,450	169	8,450	40	2,000
9月	---	---	---	236	11,780	181	9,030	55	2,750
10月	---	---	---	253	12,650	197	9,850	56	2,800
11月	---	---	---	243	12,150	183	9,150	60	3,000
12月	---	---	---	221	11,050	169	8,450	52	2,600
平成28年 1月	---	---	---	218	10,900	157	7,850	61	3,050
2月	---	---	---	260	12,965	186	9,265	74	3,700
3月	---	---	---	257	12,850	188	9,400	69	3,450
＜船員保険＞									
平成25年度計	5,864	206,696	1,678,077	252	13,082	153	7,650	99	5,432
平成26年度計	6,140	208,181	1,711,061	227	11,350	144	7,200	83	4,150
平成27年度計	6,075	217,099	1,721,450	206	10,300	122	6,100	84	4,200
平成27年 4月	444	15,885	132,496	14	700	7	350	7	350
5月	419	14,082	113,419	22	1,100	12	600	10	500
6月	550	20,908	164,281	20	1,000	11	550	9	450
7月	552	19,109	151,898	14	700	4	200	10	500
8月	479	17,189	132,906	21	1,050	13	650	8	400
9月	474	18,359	141,248	16	800	13	650	3	150
10月	522	18,384	149,290	19	950	14	700	5	250
11月	471	15,917	125,888	16	800	8	400	8	400
12月	519	17,813	139,820	14	700	8	400	6	300
平成28年 1月	533	18,415	141,777	13	650	8	400	5	250
2月	522	19,064	157,260	21	1,050	14	700	7	350
3月	590	21,974	171,365	16	800	10	500	6	300

出産育児一時金・家族出産育児一時金						出産手当金			職務上の給付	
計		被保険者		被扶養者		計			計	
件数	金額	件数	金額	件数	金額	件数	日数	金額	件数	金額
件	千円	件	千円	件	千円	件	日	千円	件	千円
755,124	316,597,349	272,605	114,303,599	482,519	202,293,749	234,788	19,394,403	101,865,076		
747,158	313,287,926	285,603	119,770,929	461,555	193,516,997	248,313	20,597,324	108,843,995		
717,854	301,225,192	292,789	122,873,538	425,065	178,351,653	269,359	22,428,409	118,862,038		
62,130	26,065,265	24,480	10,271,540	37,650	15,793,725	20,016	1,656,509	8,783,634		
58,472	24,534,480	23,515	9,867,606	34,957	14,666,854	21,262	1,760,707	9,409,967		
30,363	12,732,669	12,048	5,054,196	18,315	7,678,473	22,574	1,865,222	9,998,028		
58,598	24,583,964	24,037	10,085,718	34,561	14,498,246	23,193	1,932,106	10,308,556		
67,210	28,203,344	26,906	11,290,526	40,304	16,912,818	21,681	1,801,516	9,624,894		
58,312	24,466,582	23,636	9,919,734	34,676	14,546,848	21,175	1,760,075	9,394,595		
64,637	27,121,327	26,656	11,185,990	37,981	15,935,337	25,042	2,092,022	11,041,361		
62,069	26,051,799	25,394	10,658,035	36,675	15,393,764	22,159	1,844,303	9,699,053		
66,331	27,836,104	26,958	11,312,886	39,373	16,523,218	22,610	1,891,632	9,866,339		
61,176	25,671,707	25,350	10,638,463	35,826	15,033,244	22,578	1,903,389	9,990,906		
61,886	25,976,290	25,768	10,818,434	36,118	15,157,856	23,384	1,952,906	10,288,784		
66,670	27,981,680	28,041	11,770,410	36,829	16,211,270	23,685	1,968,022	10,455,922		
400,842	168,081,619	148,261	62,164,259	252,581	105,917,359	134,461	11,007,755	54,284,717		
397,719	166,783,988	154,823	64,920,309	242,896	101,863,680	142,315	11,712,801	58,068,685		
368,385	154,606,567	152,376	63,949,929	216,009	90,656,638	155,164	12,803,817	63,642,492		
32,425	13,605,837	13,071	5,484,918	19,354	8,120,919	11,390	931,432	4,610,034		
33,024	13,857,500	13,400	5,623,098	19,624	8,234,402	12,475	1,021,854	5,120,083		
1,080	446,640	422	175,170	658	271,470	12,751	1,043,764	5,227,570		
29,404	12,335,914	12,356	5,183,652	17,048	7,152,262	13,697	1,133,709	5,674,805		
37,637	15,795,226	15,231	6,391,718	22,406	9,403,508	12,333	1,018,479	5,083,243		
28,155	11,814,548	11,564	4,853,212	16,591	6,961,336	11,825	973,056	4,850,950		
34,027	14,277,959	14,289	5,995,440	19,738	8,282,519	14,795	1,221,951	6,053,557		
32,491	13,639,169	13,450	5,644,997	19,041	7,994,172	12,430	1,023,062	5,014,345		
36,510	15,326,444	14,923	6,263,956	21,587	9,062,488	13,010	1,078,979	5,282,849		
32,835	13,783,200	13,760	5,775,166	19,075	8,008,034	13,230	1,104,188	5,483,008		
32,431	13,617,456	13,630	5,724,280	18,801	7,893,176	13,300	1,105,252	5,484,464		
38,366	16,106,674	16,280	6,834,322	22,086	9,272,352	13,928	1,148,091	5,757,583		
66	27,630	0	0	66	27,630	0	0	0		
67	28,110	1	420	66	27,690	2	83	357		
83	34,844	0	0	83	34,844	0	0	0		
3	1,244	0	0	3	1,244	0	0	0		
7	2,940	0	0	7	2,940	0	0	0		
7	2,940	0	0	7	2,940	0	0	0		
6	2,520	0	0	6	2,520	0	0	0		
8	3,360	0	0	8	3,360	0	0	0		
12	5,040	0	0	12	5,040	0	0	0		
11	4,620	0	0	11	4,620	0	0	0		
11	4,620	0	0	11	4,620	0	0	0		
4	1,680	0	0	4	1,680	0	0	0		
7	2,940	0	0	7	2,940	0	0	0		
3	1,260	0	0	3	1,260	0	0	0		
4	1,680	0	0	4	1,680	0	0	0		
354,216	148,488,100	124,344	52,139,340	229,872	96,348,760	100,327	8,386,648	47,580,359		
349,372	146,475,828	130,779	54,850,200	218,593	91,625,628	105,996	8,884,440	50,774,953		
349,386	146,583,780	140,413	58,923,609	208,973	87,660,171	114,195	9,624,592	55,219,546		
29,702	12,458,184	11,409	4,786,622	18,293	7,671,562	8,626	725,077	4,173,600		
25,441	10,674,020	10,115	4,244,508	15,326	6,429,512	8,787	738,853	4,289,885		
29,276	12,283,089	11,626	4,879,026	17,650	7,404,063	9,823	821,458	4,770,458		
29,188	12,245,530	11,681	4,902,066	17,507	7,343,464	9,496	798,397	4,633,750		
29,565	12,404,758	11,675	4,898,808	17,890	7,505,950	9,348	783,037	4,541,652		
30,145	12,646,994	12,072	5,066,522	18,073	7,580,472	9,350	787,019	4,543,645		
30,599	12,838,748	12,367	5,190,550	18,232	7,648,198	10,247	870,071	4,987,804		
29,567	12,408,010	11,944	5,013,038	17,623	7,394,972	9,729	821,241	4,684,708		
29,817	12,507,980	12,035	5,048,930	17,782	7,459,050	9,600	812,653	4,583,490		
28,334	11,885,567	11,590	4,863,297	16,744	7,022,270	9,348	799,201	4,507,898		
29,452	12,357,574	12,138	5,094,154	17,314	7,263,420	10,084	847,654	4,804,320		
28,300	11,873,326	11,761	4,936,088	16,539	6,937,238	9,757	819,931	4,698,339		
22	9,030	0	0	22	9,030	0	0	0		
21	8,730	0	0	21	8,730	0	0	0		
20	8,290	0	0	20	8,290	0	0	0		
2	840	0	0	2	840	0	0	0		
0	0	0	0	0	0	0	0	0		
2	794	0	0	2	794	0	0	0		
2	840	0	0	2	840	0	0	0		
1	420	0	0	1	420	0	0	0		
1	420	0	0	1	420	0	0	0		
2	840	0	0	2	840	0	0	0		
3	1,244	0	0	3	1,244	0	0	0		
3	1,244	0	0	3	1,244	0	0	0		
2	808	0	0	2	808	0	0	0		
2	840	0	0	2	840	0	0	0		
0	0	0	0	0	0	0	0	0		
1,145	477,840	16	6,720	1,129	471,120	24	1,620	12,122	1,168	206,112
1,148	480,176	10	4,200	1,138	475,976	21	1,645	12,620	1,338	255,542
1,114	467,576	10	4,184	1,104	463,392	6	825	6,236	1,457	295,147
90	37,784	1	420	89	37,364	1	107	1,118	150	38,312
80	33,552	0	0	80	33,552	2	278	2,539	123	21,614
81	33,988	2	840	79	33,148	0	0	0	158	32,995
103	43,260	0	0	103	43,260	1	39	225	141	35,875
95	39,868	1	420	94	39,448	0	0	0	130	24,656
98	41,112	0	0	98	41,112	0	0	0	122	21,182
97	40,724	0	0	97	40,724	1	105	513	123	25,884
104	43,632	1	420	103	43,212	0	0	0	114	23,303
80	33,600	0	0	80	33,600	0	0	0	80	12,275
98	41,160	0	0	98	41,160	0	0	0	99	17,362
96	40,304	2	840	94	39,464	0	0	0	96	18,085
92	38,592	3	1,244	89	37,348	1	296	1,841	121	23,606

第16表 付加給付の支給状況

	一部負担還元金・家族療養費付加金						訪問看護療養費付加金						傷病手当金付加金		延長傷病手当金付加金	
	計			被扶養者			計			被扶養者			被扶養者		被扶養者	
	件数	金額 千円	件数	金額 千円	件数	金額 千円	件数	金額 千円	件数	金額 千円	件数	金額 千円	件数	金額 千円	件数	金額 千円
<組合管掌健康保険> 平成25年度計 平成26年度計 平成27年度計 平成27年 4月 5月 6月 7月 8月 9月 10月 11月 12月 平成28年 1月 2月 3月	1,735,645	55,437,888	1,061,741	32,565,502	673,904	22,872,386	728	6,851	262	2,550	466	4,301	205,189	8,906,342	28,726	7,885,608
	1,700,469	54,982,984	1,047,757	32,690,395	652,712	22,292,588	733	7,938	270	3,379	463	4,558	179,048	8,938,434	28,863	8,221,952
	1,693,236	54,516,959	1,057,807	31,691,192	635,429	22,825,767	811	11,089	242	3,069	569	8,020	178,273	8,891,239	28,141	8,210,434
	136,619	4,655,076	84,890	2,572,579	51,729	2,082,497	54	834	17	251	37	583	15,656	806,344	2,542	731,195
	136,505	4,400,929	84,806	2,571,641	51,699	1,829,288	71	825	22	218	49	607	13,963	703,228	2,267	643,024
	144,409	4,683,185	88,353	2,642,591	56,056	2,040,594	67	976	24	370	43	606	15,160	763,283	2,507	730,429
	139,379	4,420,763	86,778	2,592,780	52,601	1,827,983	60	696	17	193	43	503	14,822	745,153	2,507	729,921
	134,209	4,239,766	84,133	2,482,147	50,076	1,757,619	69	893	21	268	48	625	13,770	671,732	2,188	640,713
	141,007	4,503,116	88,838	2,652,400	52,169	1,850,717	69	945	20	227	49	718	14,201	702,875	2,351	678,142
	146,028	4,678,067	91,054	2,707,445	54,974	1,970,621	77	1,044	24	347	53	697	15,057	745,709	2,324	676,089
	145,874	4,726,637	89,755	2,701,548	56,119	2,023,089	71	924	18	163	53	761	15,223	756,372	2,315	710,139
	139,071	4,489,336	87,529	2,656,297	51,542	1,833,038	70	886	19	161	51	725	15,257	758,324	2,301	604,787
	143,778	4,558,509	91,228	2,701,333	52,550	1,857,176	64	1,114	16	311	48	802	13,850	680,704	2,091	618,019
	141,127	4,470,258	88,804	2,634,851	52,323	1,835,407	66	987	19	234	47	753	15,752	784,254	2,412	706,761
	145,230	4,691,318	91,639	2,775,580	53,591	1,915,739	73	965	25	325	48	639	15,762	773,261	2,336	681,215
【特例退職被保険者（再掲）】 平成25年度計 平成26年度計 平成27年度計 平成27年 4月 5月 6月 7月 8月 9月 10月 11月 12月 平成28年 1月 2月 3月	130,660	2,858,456	81,689	1,809,618	48,971	1,048,838	74	871	29	246	45	626	---	---	---	---
	125,736	2,767,954	79,027	1,758,045	46,709	1,009,909	63	606	12	106	51	500	---	---	---	---
	123,955	2,237,792	79,305	1,430,339	44,650	807,453	84	859	25	234	59	625	---	---	---	---
	11,030	205,673	6,893	127,574	4,137	78,098	5	81	1	20	4	61	---	---	---	---
	10,206	193,479	6,552	123,122	3,654	70,357	7	62	2	-8	5	70	---	---	---	---
	11,224	204,127	7,340	131,700	3,884	72,427	5	40	2	5	3	35	---	---	---	---
	10,445	184,847	6,595	118,040	3,850	66,806	6	31	3	57	3	-26	---	---	---	---
	10,008	175,810	6,415	113,526	3,593	62,283	8	62	3	13	5	49	---	---	---	---
	10,292	185,516	6,693	119,993	3,599	65,522	9	96	1	4	8	91	---	---	---	---
	10,497	187,337	6,783	121,464	3,714	65,873	9	95	3	42	6	53	---	---	---	---
	10,214	180,052	6,482	113,430	3,732	66,622	8	99	2	16	6	83	---	---	---	---
	9,822	177,846	6,327	114,480	3,495	63,366	8	67	3	25	5	42	---	---	---	---
	9,982	183,368	6,399	118,132	3,583	65,237	7	89	2	25	5	64	---	---	---	---
	10,199	180,407	6,482	114,482	3,717	65,924	5	69	2	24	3	44	---	---	---	---
	10,036	179,331	6,344	114,395	3,692	64,936	7	68	1	11	6	58	---	---	---	---
<船員保険> 平成25年度計 平成26年度計 平成27年度計 平成27年 4月 5月 6月 7月 8月 9月 10月 11月 12月 平成28年 1月 2月 3月																



(家族)埋葬料付加金				(家族)出産育児一時金付加金				出產手当金付加金				合算高額療養費付加金			
計		被保険者		被扶養者		計		被保険者		被扶養者		出產手当金付加金		合算高額療養費付加金	
件数	金額	件数	金額	件数	金額	件数	金額	件数	金額	件数	金額	件数	金額	件数	金額
件	千円	件	千円	件	千円	件	千円	件	千円	件	千円	件	千円	件	千円
11,656	550,426	7,171	399,870	4,485	150,556	141,538	7,171,164	57,733	3,104,542	83,805	4,066,621	18,801	1,781,357	105,530	4,197,970
11,295	557,660	6,838	402,739	4,457	154,922	140,827	7,241,810	61,783	3,340,912	79,044	3,900,898	19,273	1,808,455	106,779	4,224,210
11,234	528,140	6,967	386,267	4,267	141,873	140,764	7,283,379	66,117	3,557,085	74,847	3,726,295	19,803	1,851,533	107,454	4,100,881
900	45,899	573	34,467	327	11,432	10,941	568,950	4,944	268,366	5,997	300,584	1,487	145,004	8,918	340,100
819	36,601	491	26,136	328	10,465	10,823	555,151	4,969	269,125	5,854	286,026	1,523	147,328	8,557	327,528
974	46,946	615	34,235	359	12,711	12,057	619,937	5,566	302,610	6,491	317,327	1,848	174,569	9,564	366,220
944	44,931	574	32,342	370	12,589	11,885	630,475	5,555	305,773	6,330	324,702	1,581	144,279	8,936	337,439
871	41,856	546	32,599	325	9,257	11,441	598,159	5,354	294,932	6,087	303,227	1,716	159,347	8,276	318,528
867	43,601	519	31,933	348	11,668	12,080	610,458	5,549	293,714	6,531	316,744	1,643	155,874	9,212	345,402
981	46,024	600	33,360	381	12,665	12,505	640,944	6,018	315,948	6,487	324,996	1,670	157,565	9,578	367,198
935	43,077	588	30,729	347	12,348	12,011	617,896	5,688	305,054	6,323	312,842	1,742	161,473	9,044	350,816
935	38,505	581	27,670	354	10,835	11,578	608,604	5,426	296,952	6,152	311,652	1,672	154,243	8,706	329,195
895	43,212	554	31,603	341	11,609	11,503	591,035	5,518	292,813	5,985	298,222	1,512	138,044	9,075	343,158
1,033	47,406	652	34,451	381	12,955	11,795	608,379	5,676	304,624	6,119	303,755	1,757	159,833	8,557	324,795
1,080	50,082	674	36,742	406	13,340	12,145	633,391	5,854	307,174	6,291	326,217	1,652	153,974	9,031	350,503
1,068	59,500	813	49,620	255	9,880	11	1,145	0	0	11	1,145	0	0	24,635	694,215
1,088	64,430	826	53,650	282	10,780	6	446	0	0	6	446	0	0	25,857	724,410
1,116	62,153	871	52,623	245	9,530	7	602	0	0	7	602	0	0	27,253	647,268
98	5,950	79	5,210	19	740	0	0	0	0	0	0	0	0	2,344	58,212
74	3,980	51	3,200	23	780	0	0	0	0	0	0	0	0	2,175	52,340
117	6,805	88	5,450	29	1,355	2	126	0	0	2	126	0	0	2,427	57,827
85	4,460	69	3,940	16	520	0	0	0	0	0	0	0	0	2,279	53,298
87	4,730	71	4,240	16	490	0	0	0	0	0	0	0	0	2,096	49,646
86	5,390	69	4,650	17	740	0	0	0	0	0	0	0	0	2,429	57,196
100	5,645	90	5,380	10	265	0	0	0	0	0	0	0	0	2,465	58,905
93	5,590	74	4,780	19	810	2	275	0	0	2	275	0	0	2,118	50,890
82	3,918	64	3,203	18	715	1	20	0	0	1	20	0	0	2,141	49,824
94	5,150	64	3,670	30	1,480	1	100	0	0	1	100	0	0	2,321	54,472
103	5,455	75	4,520	28	935	0	0	0	0	0	0	0	0	2,206	51,816
97	5,080	77	4,380	20	700	1	81	0	0	1	81	0	0	2,252	52,842
251	143,122	153	93,615	98	49,507										
227	153,555	144	105,412	83	48,143										
206	117,432	122	74,670	84	42,762										
14	6,532	7	4,146	7	2,386										
22	13,685	12	8,697	10	4,988										
20	9,995	11	5,498	9	4,498										
14	8,028	4	2,900	10	5,128										
21	12,524	13	8,690	8	3,834										
16	8,956	13	7,706	3	1,250										
19	11,752	14	8,866	5	2,886										
16	11,321	8	5,816	8	5,505										
14	9,920	8	5,740	6	4,180										
13	8,116	8	4,810	5	3,306										
21	9,875	14	6,756	7	3,119										
16	6,728	10	5,045	6	1,682										

# 貸借対照表(協会けんぽ・健康保険勘定)

平成28年3月31日現在

(単位:円)

科目	金額	
資産の部		
I 流動資産		
現金及び預金	1,479,090,715,055	
未収入金	450,187,061,765	
前払費用	146,562,411	
未収収益	172,471,232	
被保険者貸付金	58,863,314	
その他	756,989	
貸倒引当金	△ 4,255,433,229	
流動資産合計		1,925,400,997,537
II 固定資産		
1 有形固定資産		
建物	2,227,699,765	
車両	3	
工具備品	24,806,114	
リース資産	16,000,820,731	
建設仮勘定	15,979,680	
有形固定資産合計	18,269,306,293	
2 無形固定資産		
ソフトウェア	6,770,000,954	
ソフトウェア仮勘定	127,149,804	
無形固定資産合計	6,897,150,758	
3 投資その他の資産		
敷金	8,082,600	
投資その他の資産合計	8,082,600	
固定資産合計		25,174,539,651
資産合計		1,950,575,537,188
負債の部		
I 流動負債		
未払金	634,278,464,484	
未払費用	832,695,036	
預り補助金	437,000	
預り金	55,601,163	
前受収益	8,588,133,797	
短期リース債務	4,569,154,949	
資産除去債務	10,719,384	
仮受金	491,097	
賞与引当金	1,120,150,127	
役員賞与引当金	7,780,096	
流動負債合計		649,463,627,133
II 固定負債		
長期未払金	1,191,460,863	
長期リース債務	8,905,475,887	
退職給付引当金	17,230,049,426	
役員退職手当引当金	39,627,261	
固定負債合計		27,366,613,437
負債合計		676,830,240,570
純資産の部		
I 資本金		
政府出資金	6,594,277,976	
資本金合計		6,594,277,976
II 健康保険法第160条の2の準備金		
準備金	839,720,339,086	
準備金合計		839,720,339,086
III 利益剰余金		
当期末処分利益	427,430,679,556	
(うち当期純利益)	(427,430,679,556)	
利益剰余金合計		427,430,679,556
純資産合計		1,273,745,296,618
負債・純資産合計		1,950,575,537,188

# 損益計算書(協会けんぽ・健康保険勘定)

自 平成27年4月 1日  
至 平成28年3月31日  
(単位:円)

科目	金額			
経常費用				
事業費用				
保険給付費			5,344,633,814,552	
拠出金等				
前期高齢者納付金		1,479,184,666,745		
後期高齢者支援金		1,771,852,145,633		
退職者給付拠出金		166,037,913,079	3,417,074,725,457	
介護納付金			897,149,305,181	
業務経費				
保険給付等業務経費				
人件費	9,518,914,041			
福利厚生費	16,195,786			
委託費	5,603,781,772			
郵送費	2,487,961,769			
減価償却費	1,813,087,951			
その他	750,901,149	20,190,842,468		
レセプト業務経費				
人件費	4,466,086,619			
福利厚生費	10,284,117			
委託費	1,825,068,964			
郵送費	380,111,526			
減価償却費	1,055,688,241			
その他	57,804,354	7,795,043,821		
保健事業経費				
人件費	4,540,412,344			
福利厚生費	10,276,346			
健診費用	84,125,832,203			
委託費	3,096,182,396			
郵送費	1,055,140,189			
減価償却費	1,077,975,602			
その他	1,176,828,515	95,082,647,595		
福祉事業経費		1,066,562		
その他業務経費		1,857,287,166	124,926,887,612	
一般管理費				
人件費		4,287,662,612		
福利厚生費		4,076,654		
一般事務経費				
委託費	4,680,832,225			
賃借料	1,234,257,576			
地代家賃	2,717,325,953			
修繕費	2,536,311,423			
その他	1,222,927,032	12,391,654,209		
減価償却費		2,485,444,456		
貸倒引当金繰入額		456,300,753		
その他		1,594,456,084	21,219,594,768	
事業費用合計				9,805,004,327,570
事業外費用				
財務費用				
支払利息		284,561,351	284,561,351	
雑損			1,880,000	
事業外費用合計				286,441,351
経常費用合計				9,805,290,768,921
経常収益				
事業収益				
保険料等交付金収益			8,828,959,483,000	
任意継続被保険者保険料収益			78,130,500,372	
国庫補助金収益			1,304,560,159,970	
国庫負担金収益			7,745,406,000	
保険給付返還金収入			1,192,921	
診療報酬返還金収入			231,814,560	
返納金収入			5,021,557,951	
損害賠償金収入			6,275,125,991	
拠出金等返還金収入			186,012,978	
解散健康保険組合承継金			1,193,898,308	
その他			75,088,767	
事業収益合計				10,232,380,240,818
事業外収益				
財務収益				
受取利息		330,805,478	330,805,478	
雑益			11,624,617	
事業外収益合計				342,430,095
経常収益合計				10,232,722,670,913
経常利益				427,431,901,992
特別損失				
固定資産除却損			599,825	599,825
税引前当期純利益				427,431,302,167
法人税、住民税及び事業税				622,611
当期純利益				427,430,679,556

# 貸借対照表(協会けんぽ・船員保険勘定)

平成28年3月31日現在

(単位:円)

科目	金額	
資産の部		
Ⅰ 流動資産		
現金及び預金	13,990,001,021	
未収入金	2,894,499,474	
未払費用	7,892	
未収収益	10,621,152	
貸倒引当金	△222,338,943	
流動資産合計		16,672,790,596
Ⅱ 固定資産		
1 有形固定資産		
建物	11,566,717	
工具備品	8,346,400	
有形固定資産合計	19,913,117	
2 無形固定資産		
ソフトウェア	116,182,221	
無形固定資産合計	116,182,221	
3 投資その他の資産		
金銭の信託	28,903,824,371	
投資その他の資産合計	28,903,824,371	
固定資産合計		29,039,919,709
資産合計		45,712,710,305
負債の部		
Ⅰ 流動負債		
未払金	3,299,552,027	
未払費用	9,400,428	
預り補助金	401,000	
前受収益	124,122,691	
賞与引当金	25,523,114	
役員賞与引当金	1,374,692	
流動負債合計		3,460,373,952
Ⅱ 固定負債		
退職給付引当金	424,084,281	
役員退職手当引当金	612,739	
固定負債合計		424,697,020
負債合計		3,885,070,972
純資産の部		
Ⅰ 資本金		
政府出資金	465,124,590	
資本金合計		465,124,590
Ⅱ 船員保険法第124条の準備金		
準備金	38,752,407,486	
準備金合計		28,752,407,486
Ⅲ 利益剰余金		
当期末処理利益	2,610,107,257	
(うち当期純利益)	(2,610,107,257)	
利益剰余金合計		2,610,107,257
純資産合計		41,827,639,333
負債・純資産合計		45,712,710,305

# 損益計算書(協会けんぽ・船員保険勘定)

自 平成27年4月 1日  
至 平成28年3月31日  
(単位:円)

科目	金額			
経常費用				
事業費用			25,894,570,567	
保険給付費				
拠出金等				
前期高齢者納付金	3,779,569,498			
後期高齢者支援金	6,381,721,125			
老人保健拠出金	177,368			
退職者給付拠出金	654,030,275		10,815,498,266	
介護納付金			3,137,492,148	
業務経費				
保険給付等業務経費				
人件費	274,035,417			
福利厚生費	281,465			
委託費	5,901,514			
郵送費	23,587,438			
減価償却費	23,375,269			
その他	37,801,845	364,982,948		
レセプト業務経費				
人件費	22,385,191			
福利厚生費	38,766			
委託費	5,810,814			
郵送費	834,168			
減価償却費	7,909,644			
その他	466,855	37,445,438		
保健事業経費				
健診費用	293,668,349			
委託費	181,299,643			
郵送費	9,374,899			
その他	544,865	484,887,756		
福祉事業経費				
福祉事業給付金	1,555,001,782			
委託費	187,848,753			
郵送費	2,111,218			
減価償却費	3,643,888			
その他	3,308,520	1,751,914,161		
その他業務経費		22,389,333	2,661,619,636	
一般管理費				
人件費		121,988,545		
福利厚生費		85,414		
一般事務経費				
委託費	166,796,426			
地代家賃	100,112,275			
システム関連費	7,587,840			
その他	100,422,420	374,918,961		
減価償却費		1,568,292		
その他		13,503,015	512,064,227	
事業費用合計				43,021,244,844
経常費用合計				43,021,244,844
経常収益				
事業収益				
保険料等交付金収益			35,416,000,000	
疾病任意継続被保険者保険料収益			1,262,000,485	
職務上年金給付費等交付金			5,823,998,919	
国庫補助金収益			2,788,191,942	
国庫負担金収益			182,116,000	
診療報酬返還金収入			339,327	
返納金収入			55,873,431	
損害賠償金収入			32,622,182	
その他			1,800	
事業収益合計				45,561,144,086
事業外収益				
財務収益				
受取利息	2,278,025			
金銭の信託運用益	67,601,314	69,879,339		
雑益		106,591		
事業外収益合計				69,985,930
経常収益合計				45,631,130,016
経常利益				2,609,885,172
特別損失				
固定資産除却損			1,347,501	1,347,501
特別利益				
貸倒引当金戻入益		1,575,875		1,575,875
税引前当期純損失				2,610,113,546
法人税、住民税及び事業税				6,289
当期純利益				2,610,107,257

平成27年度健保組合決算における損益計算書および貸借対照表

損 益 計 算 書

自平成 27 年4月1日 至平成 28 年3月31日

(単位：億円)

借方		貸方	
経常損益			
事業損益			
保険給付費	38,747	健康保険収入	76,681
納付金	32,742	保険料収入	76,651
前期高齢者納付金	14,615	国庫負担金収入等	30
後期高齢者支援金	16,496		
病床転換支援金	0	交付金	9
日雇拋出金	0	前期高齢者交付金	9
退職者給付拋出金	1,631		
老人保健拋出金	0		
保健事業費等	3,850	保健事業等収入	918
特定健康診査事業費	439	特定健康診査等事業収入	66
特定保健指導事業費	80	直営保養所利用料収入	60
直営保養所費	195	その他の施設利用料収入	201
その他保健事業費等	3,136	病院診療所収入	528
一般管理費	1,113	訪問看護事業収入	2
その他事業費用	201	介護老人保健施設収入	33
		特定健康診査・保健指導補助	28
		その他事業収益	33
		退職給付引当金戻入	33
		保証金引当金戻入	0
事業損益計	76,652		77,641
事業利益(▲損失)	989		
事業外損益			
支払利息	1	受取利息	62
その他事業外費用	42	その他事業外収益	124
事業外損益計	42		186
事業外利益(▲損失)	144		
経常損益計	76,695		77,827
経常利益(▲損失)	1,133		
特別損益			
財政調整事業拋出金	1,125	調整保険料収入	1,125
補助金等返還金支出	21	財政調整事業交付金	914
その他	100	国庫補助金収入	310
		寄付金	0
		補助金等追加収入	22
		その他	28
特別損益計	1,246		
特別利益(▲損失)	1,154		2,400
損益計	77,941		80,227
当期利益(▲損失)	2,286		

貸 借 対 照 表

平成 28 年3月31日

(単位：億円)

借方		貸方	
流動資産	33,988	流動負債	508
預貯金・信託	22,941	未払費用・未払金等	508
未収収益・未収金	33	固定負債	471
短期貸付金	14	組合債	27
固定資産	7,752	退職給付引当金	410
土地	1,630	退職給付引当金積立不足	33
建物	1,903	保証金引当金	1
国債・社債	3,363	法定準備金	17,529
基金委託金	403	別途積立金	18,779
出資金	63	その他	3,709
住宅貸付金	3	次期繰越利益	744
その他	387	当期利益(▲損失)	2,286
借方計	41,740	貸方計	41,740

(注1) 上記数値は、平成27年度決算概要残金処分予定額に基づく処分後の額である。

(注2) 単位未満の数は四捨五入しているため、各項目の計と合計は一致しないことがある。